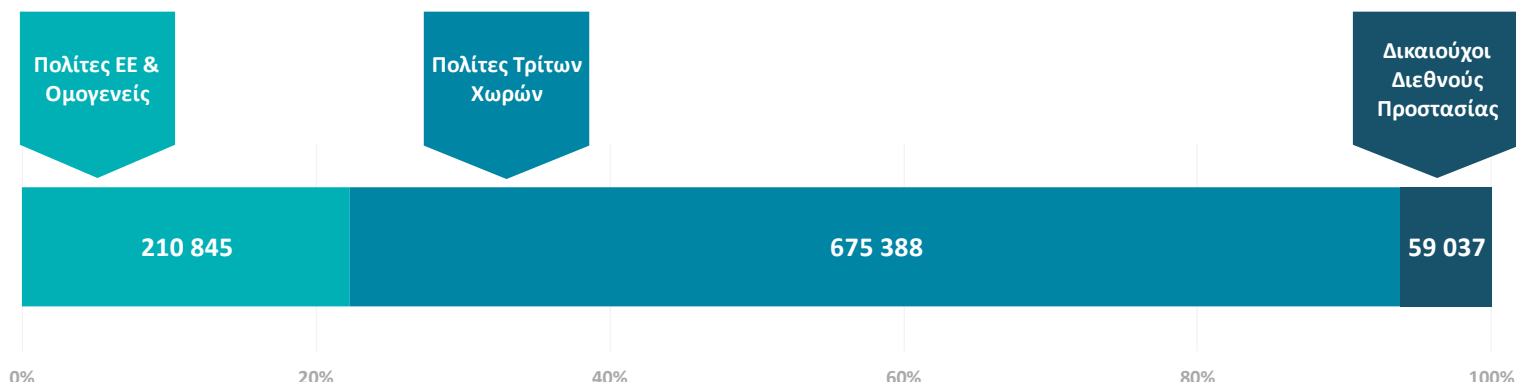


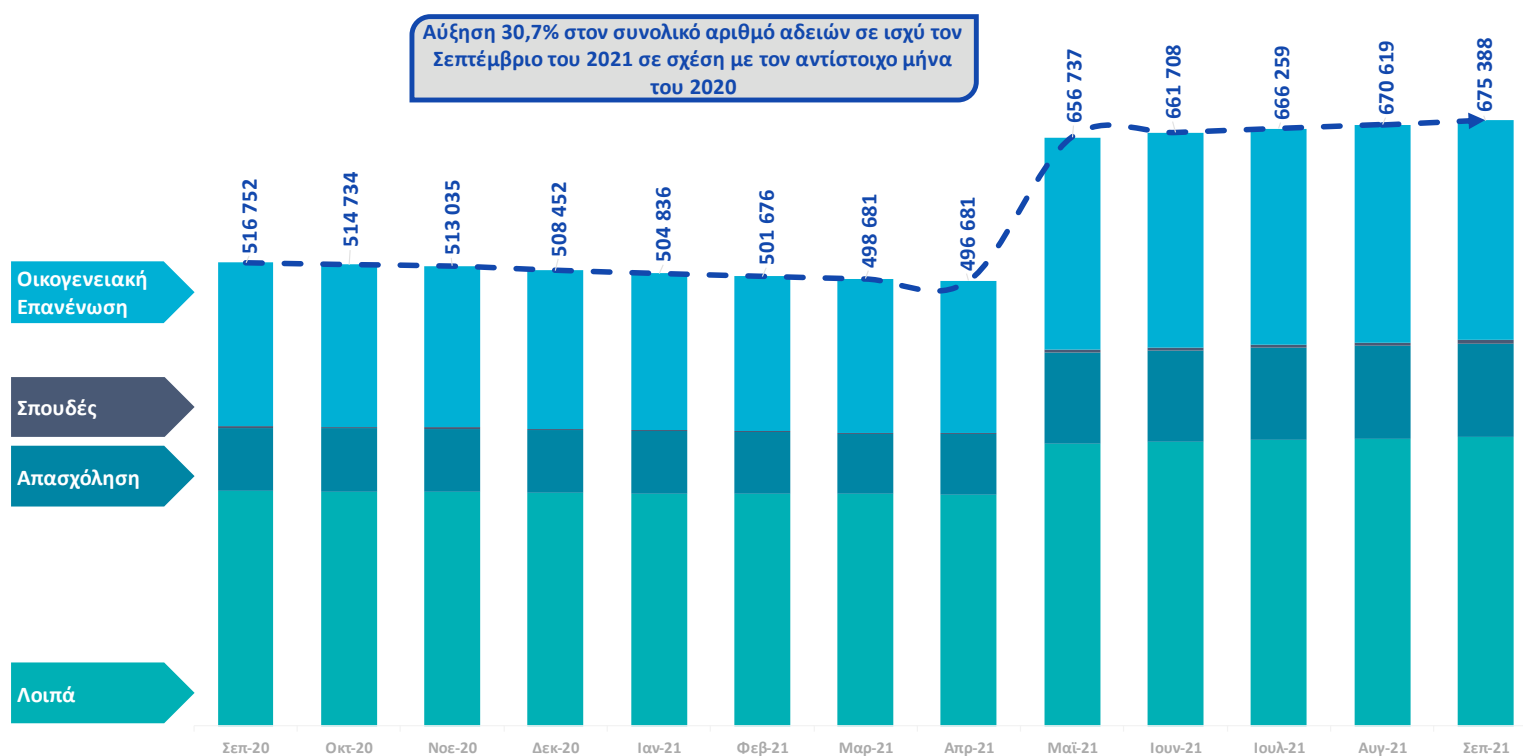


## 1. Συνολική εικόνα Νόμιμης Μετανάστευσης

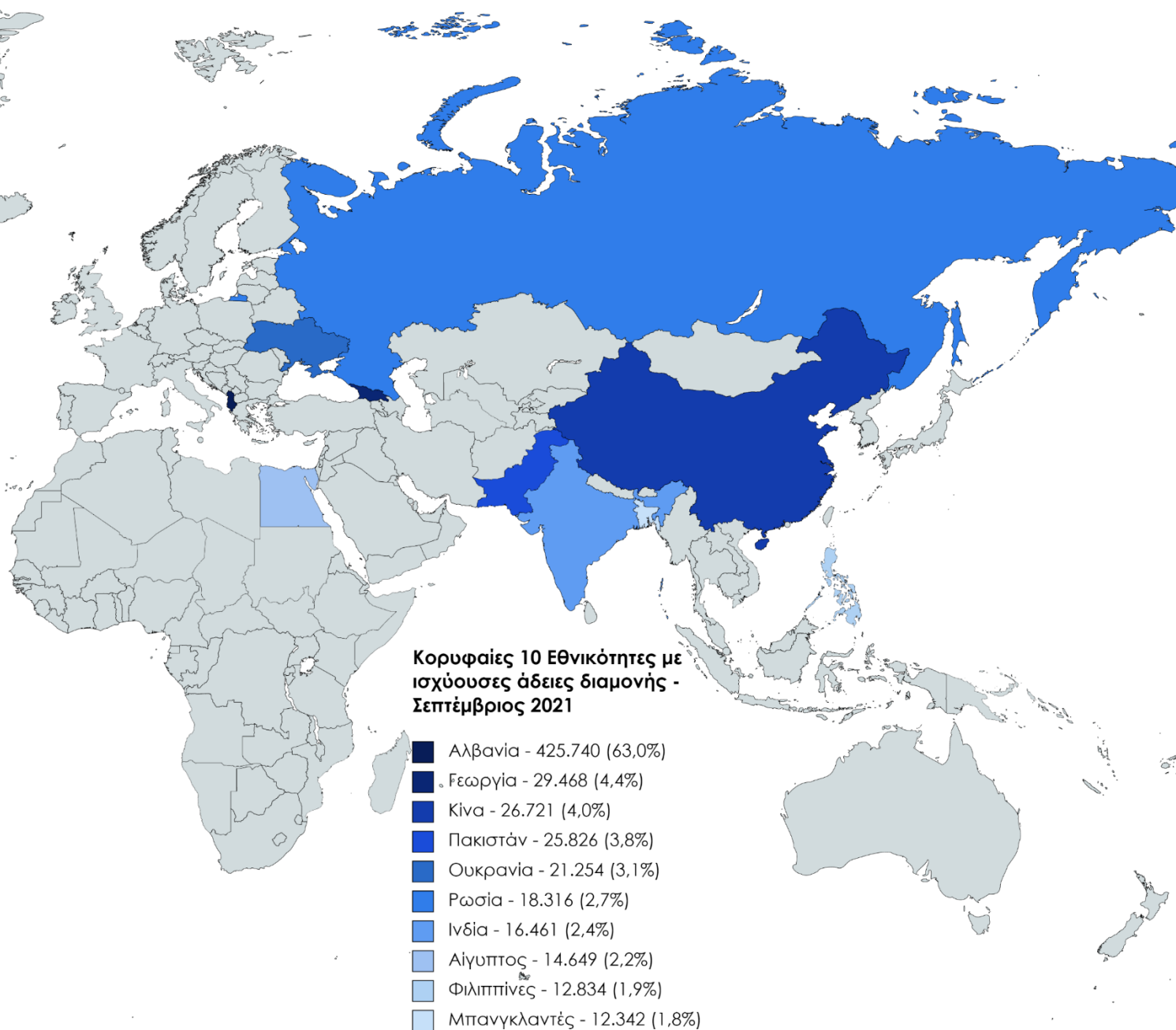


Γράφημα 1. Άδειες διαμονής σε ισχύ, όπως αποτυπώνονται με στοιχεία Σεπτεμβρίου 2021 - Βλ. Παράρτημα Πίνακας 1

## 2. Πολίτες Τρίτων Χωρών

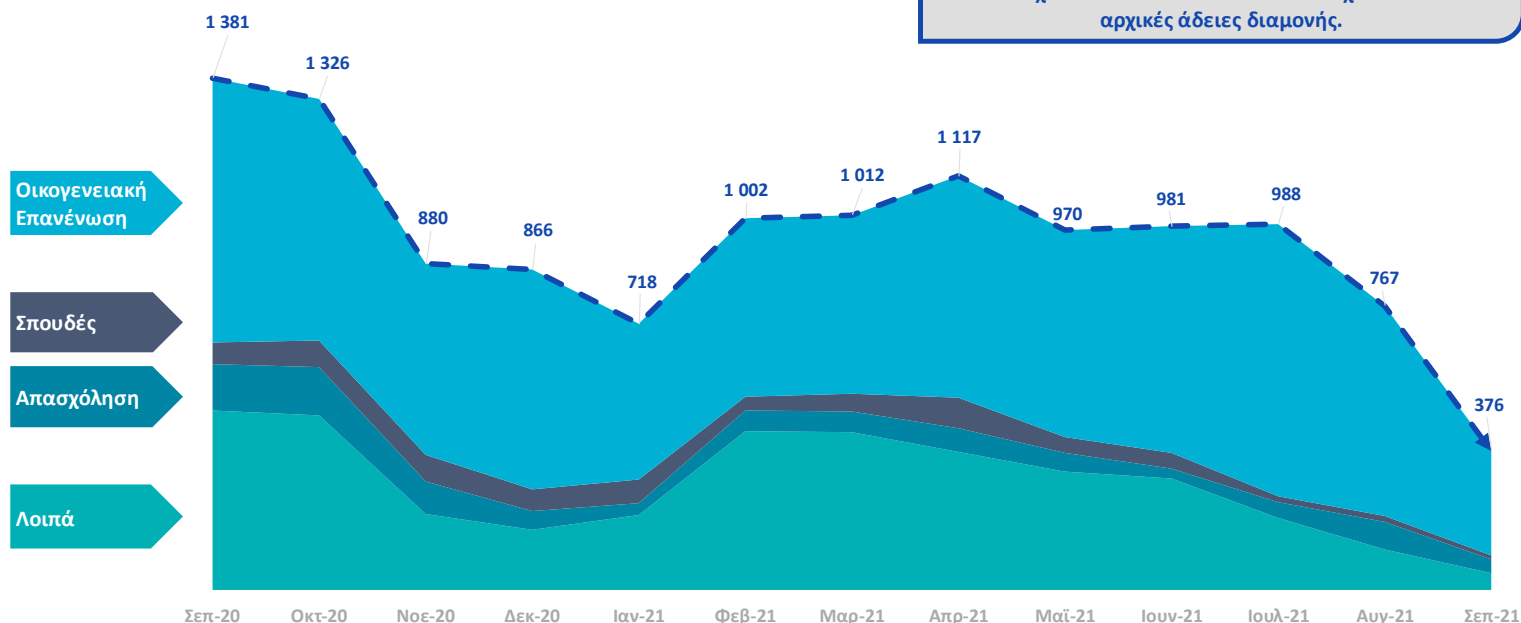


Γράφημα 2. Άδειες διαμονής σε ισχύ σε συγκεκριμένη χρονική στιγμή (απόθεμα/stock) σωρευτικά ανά μήνα - Βλ. Παράρτημα Πίνακας 2

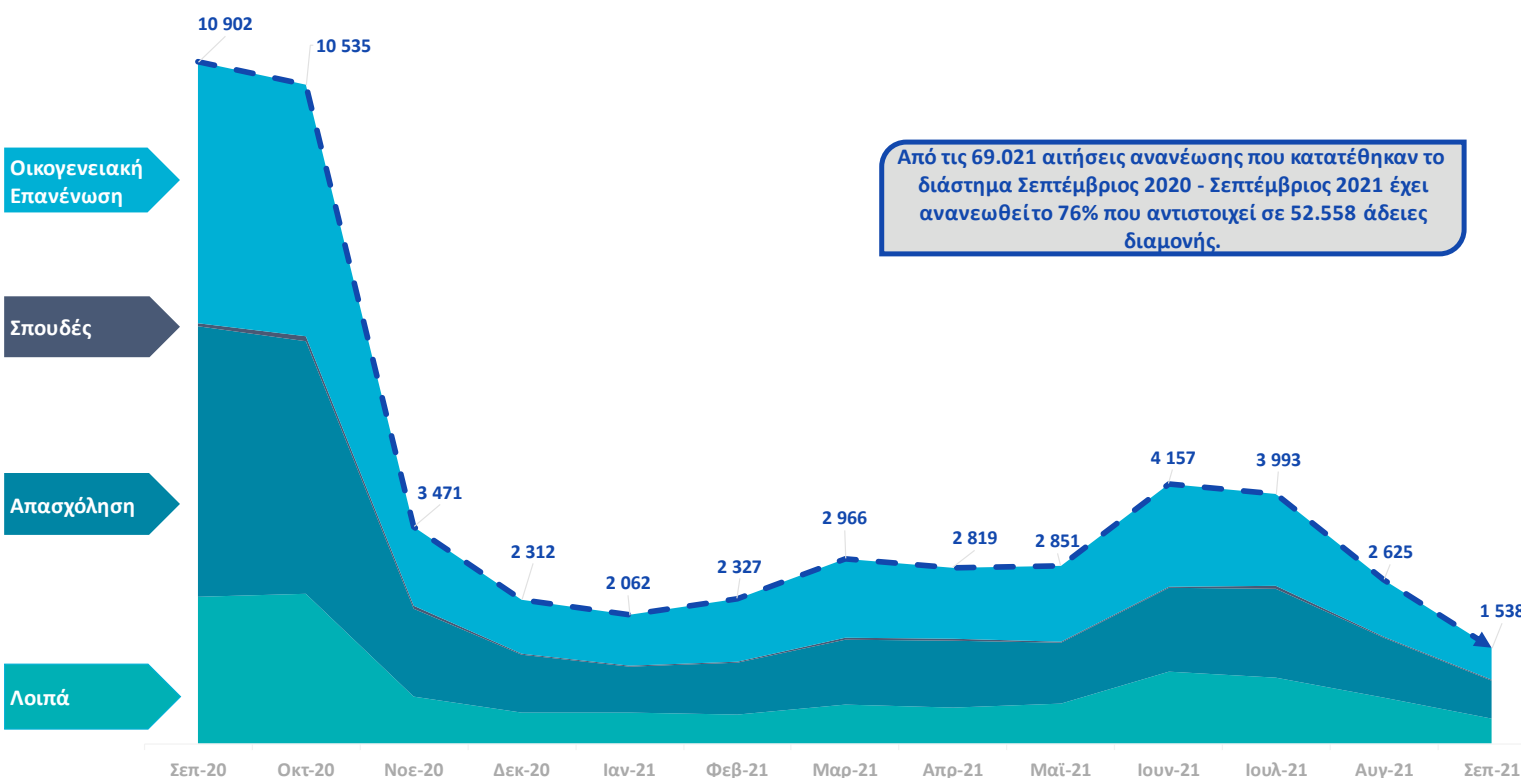


Γράφημα 3. Κορυφαίες 10 εθνικότητες των πολιτών τρίτων χωρών με ισχύουσες άδειες διαμονής, όπως αποτυπώνονται με τα στοιχεία Σεπτεμβρίου 2021 - Βλ. Παράρτημα Πίνακας 3

Από τις 34.748 αιτήσεις αρχικής χορήγησης που κατατέθηκαν το διάστημα Σεπτέμβριος 2020 – Σεπτέμβριος 2021 έχει εκδοθεί το 36% που αντιστοιχεί σε 12.384 αρχικές άδειες διαμονής.



Γράφημα 4. Εκδοθείσες άδειες Διαμονής - Αρχικές Χορηγήσεις αδειών διαμονής ανά μήνα κατάθεσης αιτήματος και κατηγορία Eurostat - Βλ. Παράρτημα Πίνακας 4

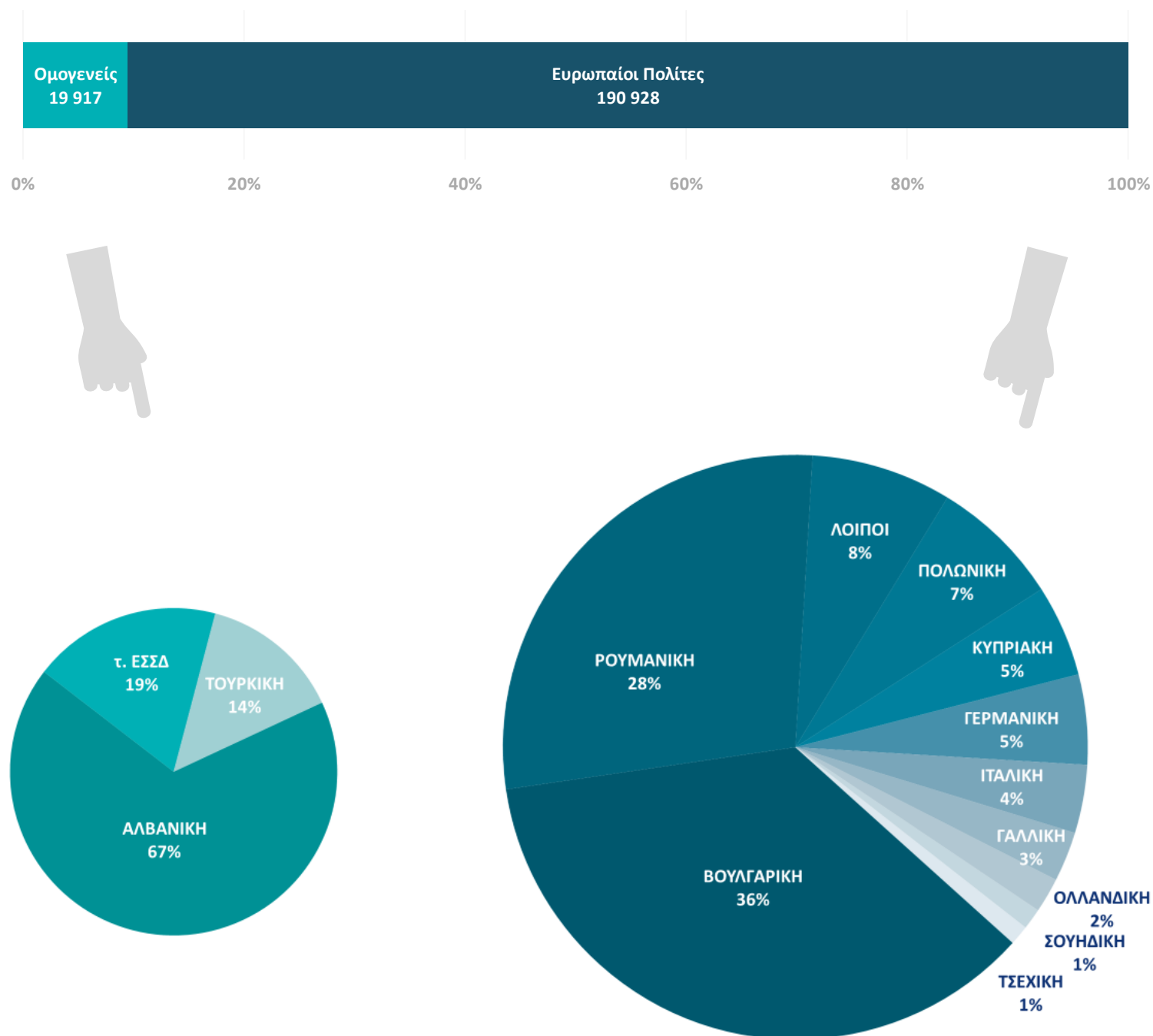


Από τις 69.021 αιτήσεις ανανέωσης που κατατέθηκαν το διάστημα Σεπτέμβριος 2020 - Σεπτέμβριος 2021 έχει ανανεωθεί το 76% που αντιστοιχεί σε 52.558 άδειες διαμονής.

Γράφημα 5. Εκδοθείσες άδειες Διαμονής - Ανανέώσεις Χορηγήσεων αδειών διαμονής ανά μήνα κατάθεσης αιτήματος και κατηγορία Eurostat - Βλ. Παράρτημα Πίνακας 5

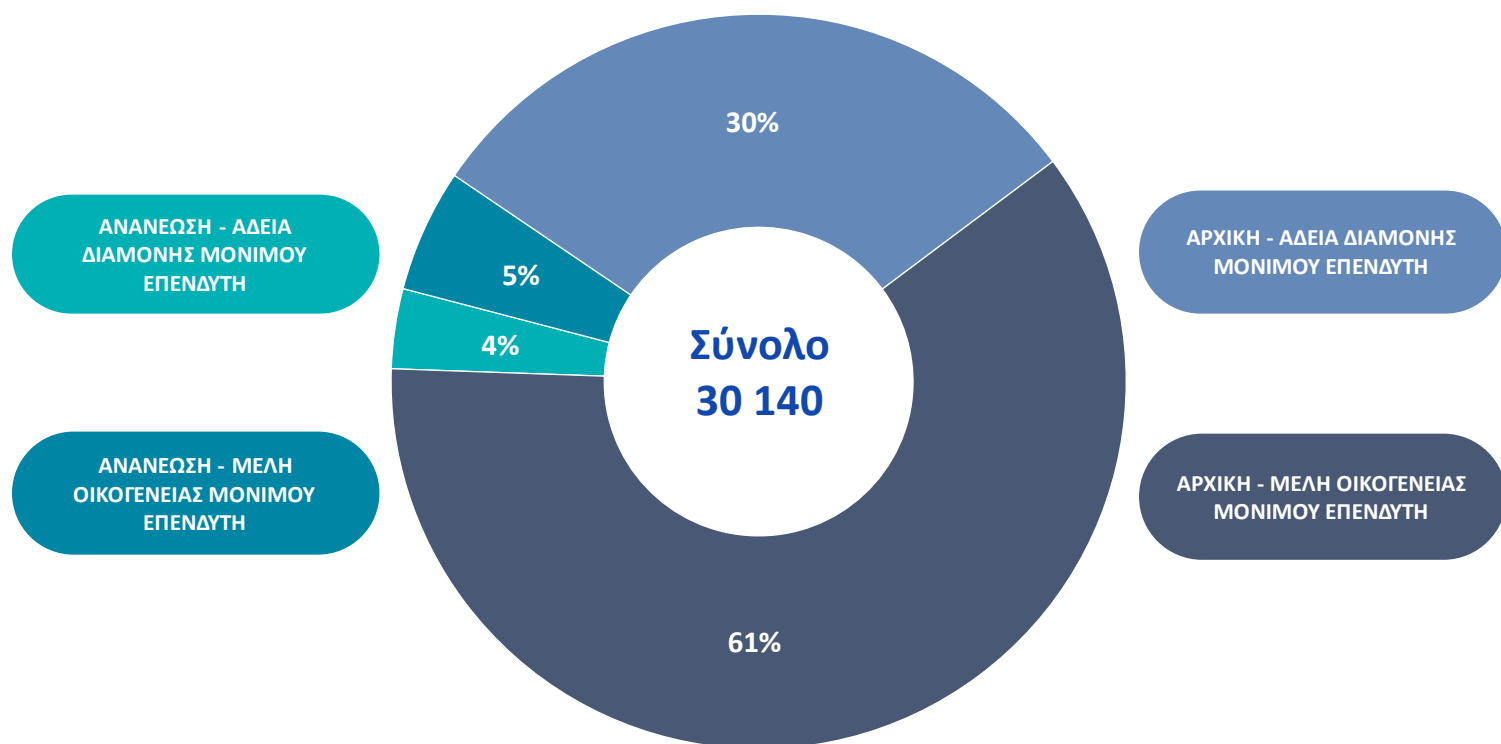
Το 2020 οι κύριες χώρες προέλευσης των μεταναστών για τους οποίους εκδόθηκαν άδειες διαμονής ήταν η Αλβανία, η Κίνα και το Πακιστάν (αρχικές χορηγήσεις). Τους πρώτους 9 μήνες του 2021 ωστόσο φαίνεται ότι εκδόθηκαν κυρίως άδειες για υπηκόους Αλβανίας, Ρωσία και Λίβανος.

### 3. Ομογενείς πολίτες και Ευρωπαίοι πολίτες

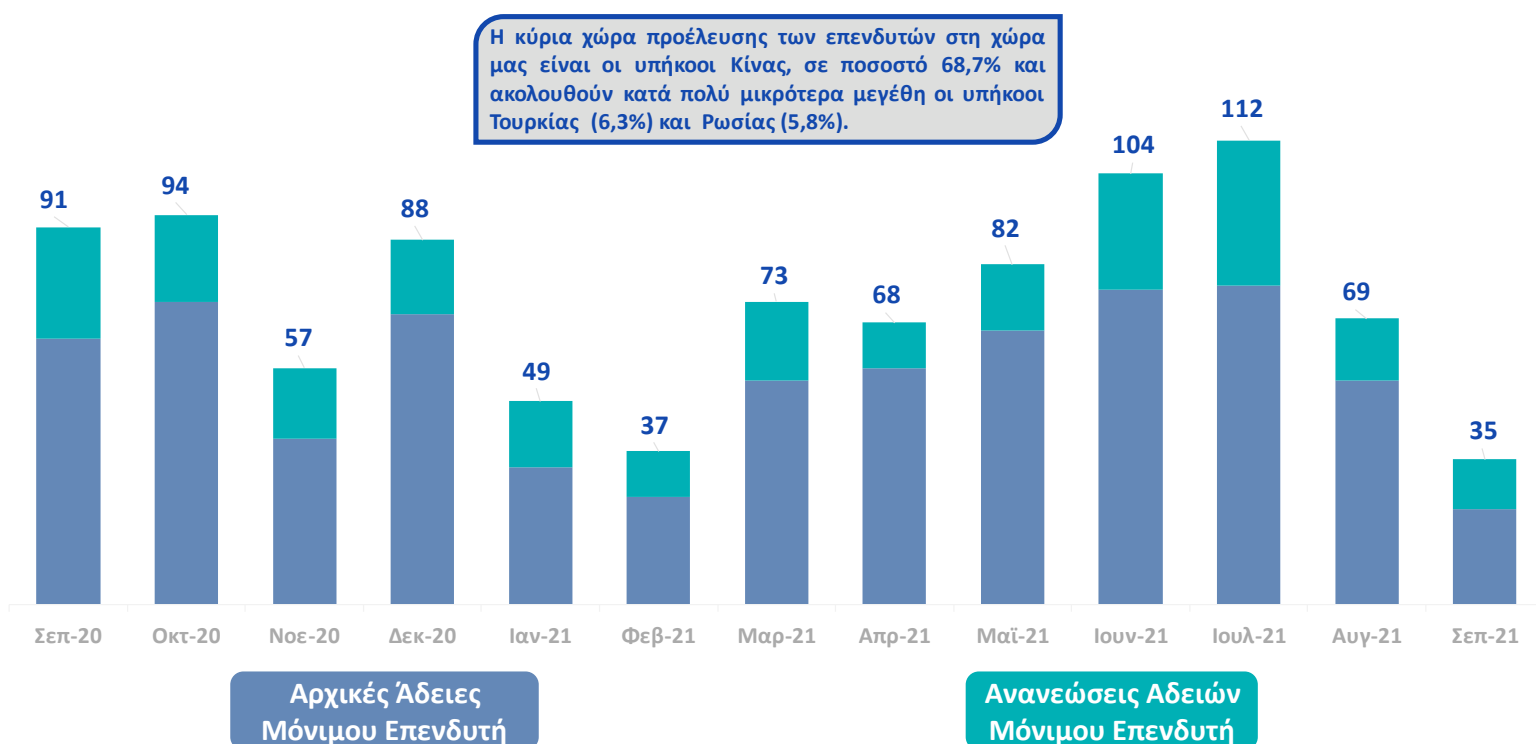


Γράφημα 6. Συνολικός αριθμός των ομογενών και Ευρωπαίων πολιτών που διαμένουν στη χώρα μας - Βλ. Παράρτημα Πίνακας 6

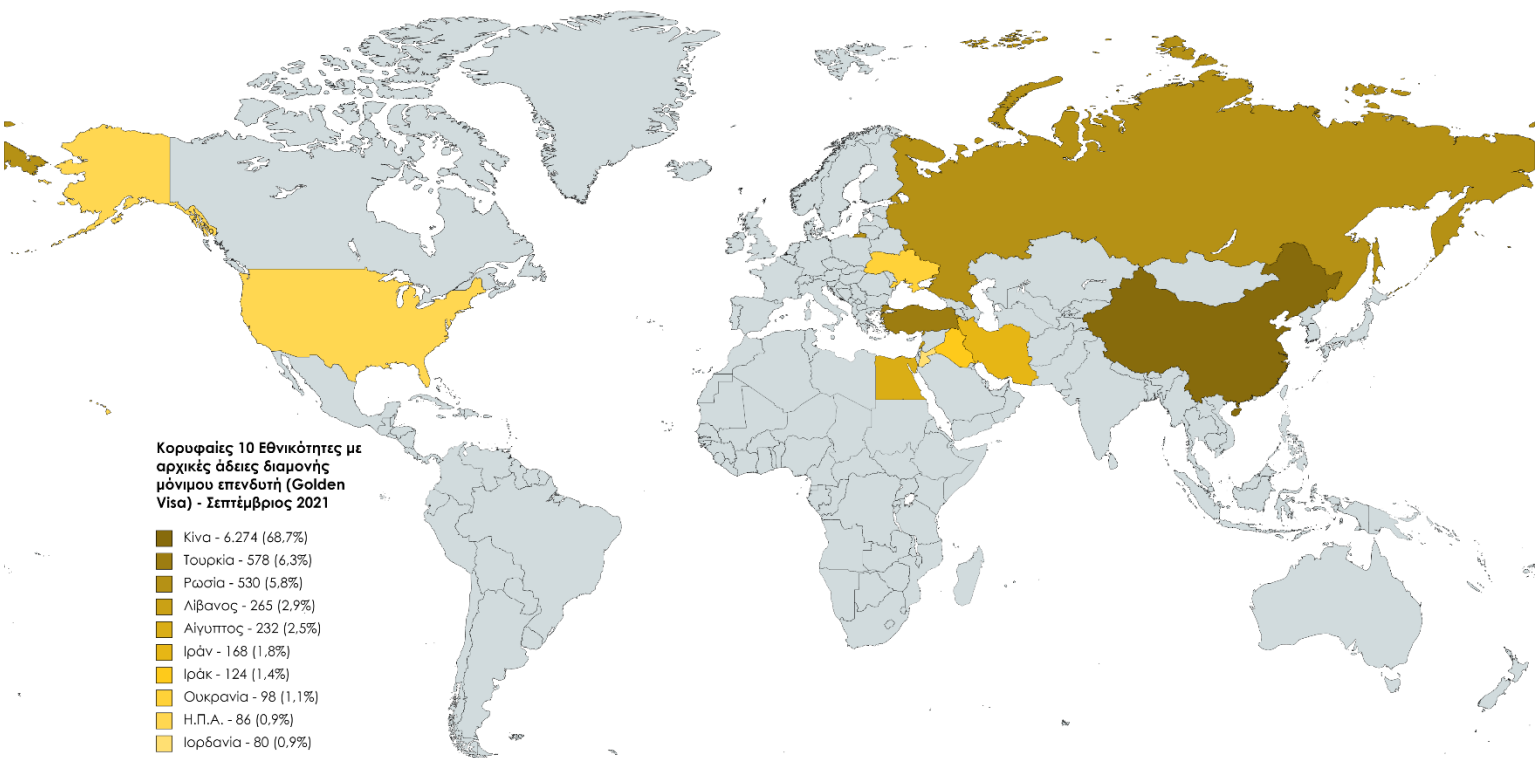
#### 4. Μόνιμη άδεια διαμονής επενδυτή (Golden Visa)



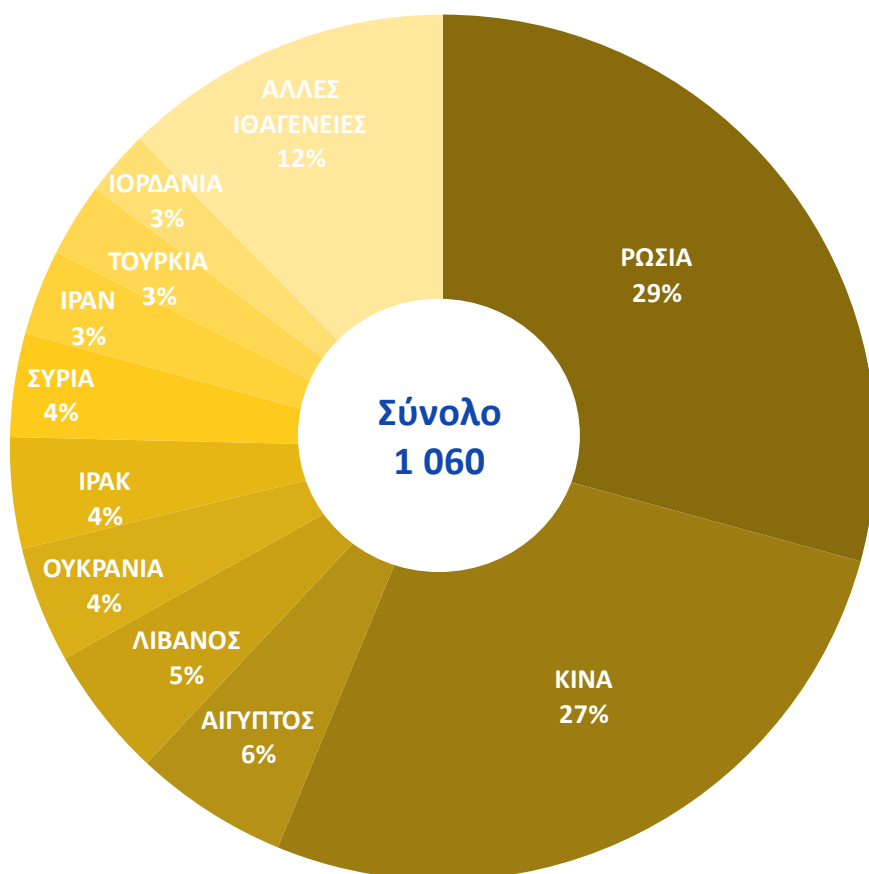
Γράφημα 7. Συνολικές Ισχυρές μόνιμες άδειες διαμονής επενδυτή – Σεπτέμβριος 2021 - Βλ. Παράρτημα Πίνακας 7α & 7β



Γράφημα 8. Εκδοθείσες άδειες διαμονής ανά μήνα κατάθεσης αιτήματος στο διάστημα Σεπτέμβριος 2020 - Σεπτέμβριος 2021 με διάκριση αρχικών χορηγήσεων και ανανεώσεων, για τους επενδυτές - Βλ. Παράρτημα Πίνακας 7γ

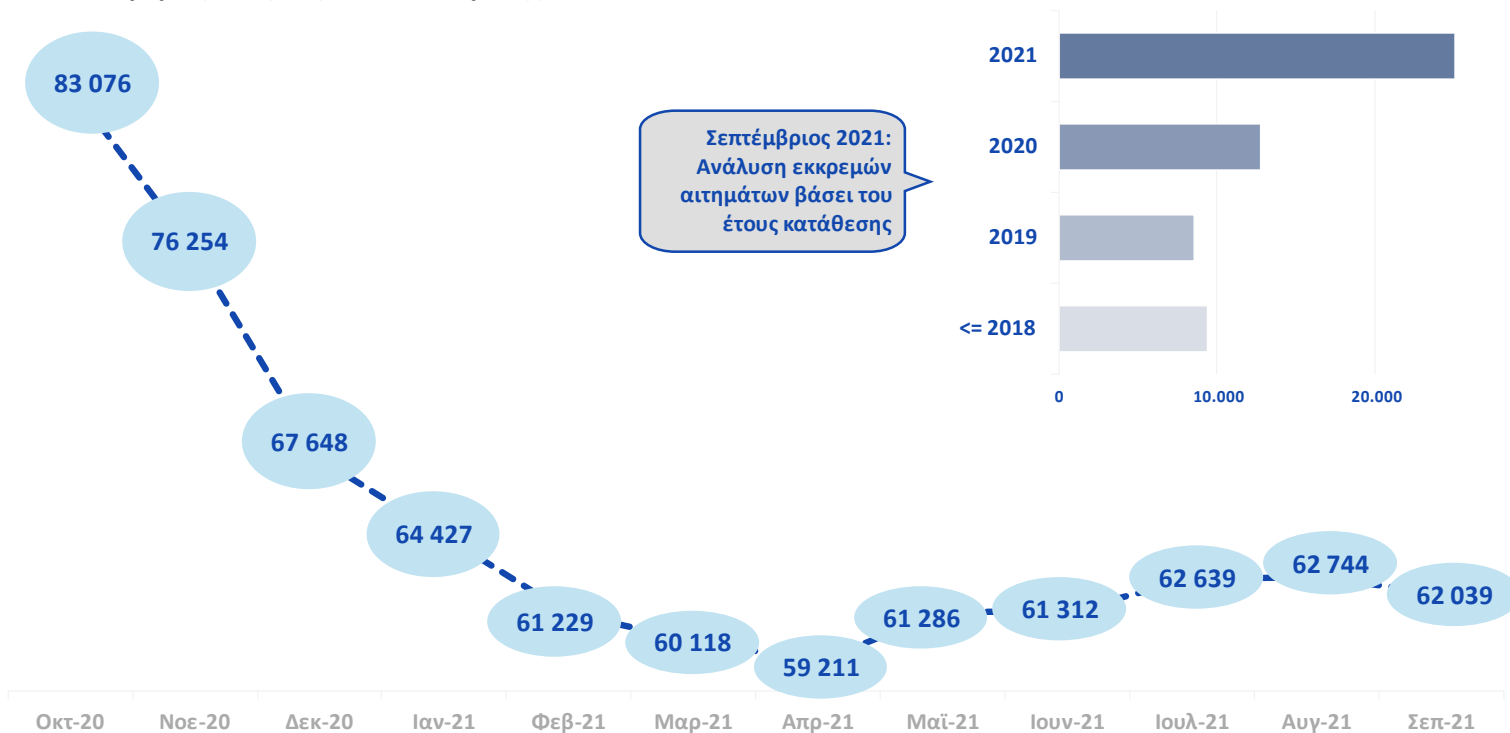


Γράφημα 9. Κορυφαίες 10 εθνικότητες με αρχικές μόνιμες άδειες διαμονής επενδυτή, όπως αποτυπώνονται με τα στοιχεία Σεπτεμβρίου 2021 - Βλ. Παράρτημα Πίνακας 7α



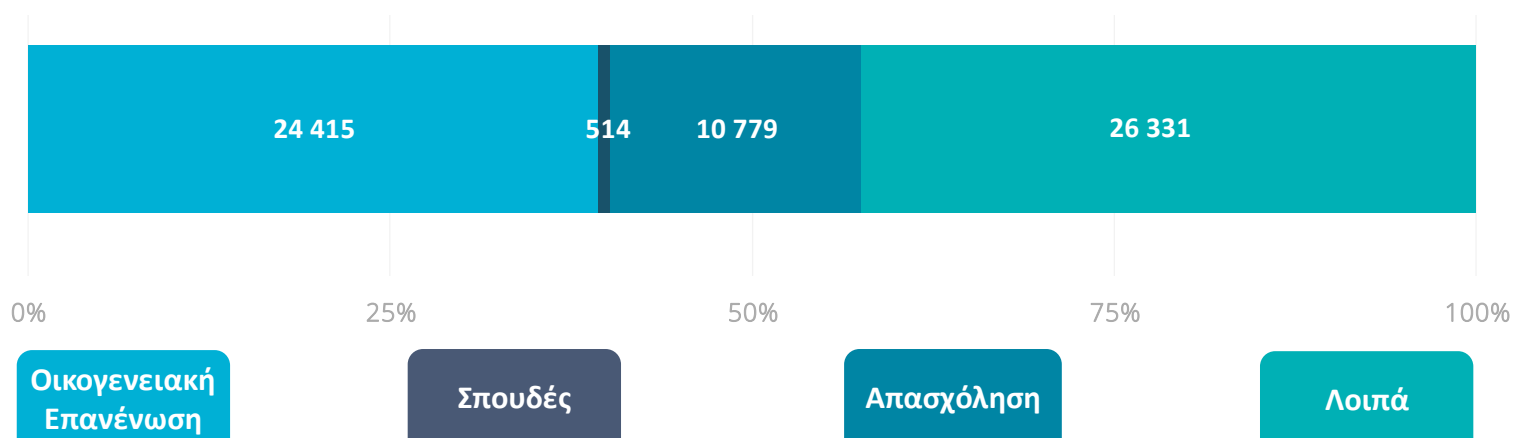
Γράφημα 10. Κορυφαίες 10 εθνικότητες με ανανεώσεις μόνιμων αδειών διαμονής επενδυτή, όπως αποτυπώνονται με τα στοιχεία Σεπτεμβρίου 2021 - Βλ. Παράρτημα Πίνακας 7α

## 5. Εκκρεμείς αιτήσεις Αδειών Διαμονής

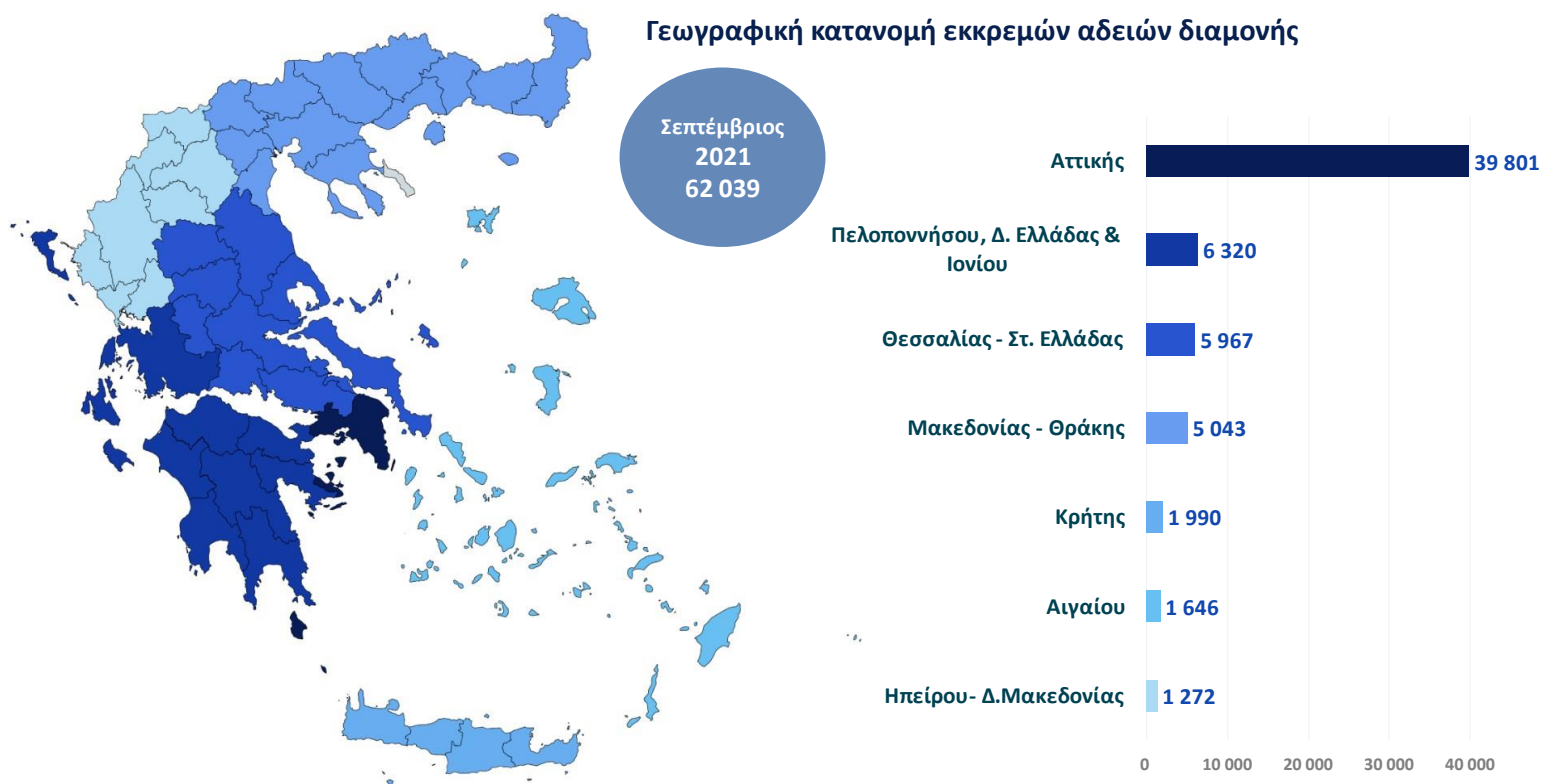


Γράφημα 11. Συνολικός αριθμός εκκρεμών αιτήσεων για τη χορήγηση ή ανανέωση άδειας διαμονής - Βλ. Παράρτημα Πίνακες 8 και 9

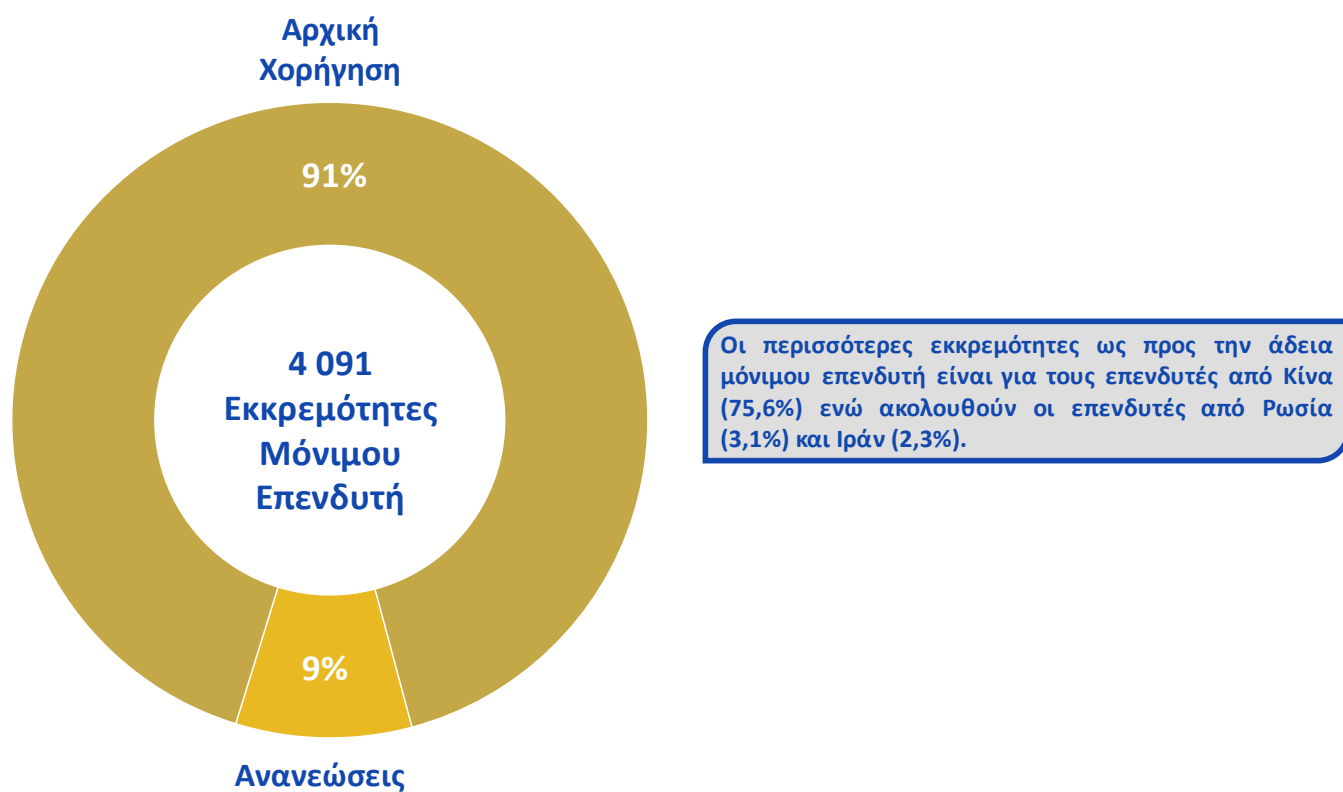
Στο Γράφημα 11 αποτυπώνεται η σταδιακή μείωση των εκκρεμών αδειών για τη χορήγηση ή ανανέωση αδειών διαμονής. Συνολικά από τον Οκτώβριο του 2020 μέχρι τον Σεπτέμβριο του 2021 η μείωση ανέρχεται στο 25%



Γράφημα 12. Κατηγορίες εκκρεμών αιτήσεων αδειών διαμονής, Σεπτέμβριος 2021 - Βλ. Παράρτημα Πίνακας 9



Γράφημα 13. Γεωγραφική κατανομή εκκρεμών αδειών διαμονής, Σεπτέμβριος 2021 - Βλ. Παράρτημα Πίνακας 10



Γράφημα 14. Συνολικός αριθμός εκκρεμών αιτήσεων μόνιμων αδειών διαμονής επενδυτών, Σεπτέμβριος 2021 - Βλ. Παράρτημα Πίνακας 11



## Γεωγραφική κατανομή εκκρεμών αιτήσεων αδειών διαμονής μόνιμων επενδυτών



Γράφημα 15. Γεωγραφική κατανομή εκκρεμών αιτήσεων μόνιμων αδειών διαμονής επενδυτών, Σεπτέμβριος 2021 - Βλ. Παράρτημα Πίνακας 12

\*Όλοι οι πίνακες περιλαμβάνονται στο παράρτημα Β