



ΕΛΛΗΝΙΚΗ ΔΗΜΟΚΡΑΤΙΑ
Υπουργείο Μετανάστευσης & Ασύλου



ΕΥΡΩΠΑΪΚΗ ΕΝΩΣΗ

Factsheet Οκτώβριος & Νοέμβριος 2021

Πρόγραμμα «Χρηματικό βοήθημα σε αιτούντες διεθνή προστασία»

Επισκόπηση

Το πρόγραμμα παρέχει ένα σταθερό χρηματικό ποσό στους αιτούντες άσυλο κάθε μήνα, συμπληρωματικά ως προς τη στέγαση, με σκοπό την κάλυψη βασικών αναγκών διαβίωσής τους και ειδικότερα των αναγκών διατροφής, ένδυσης, υπόδησης, προσωπικής υγιεινής, τηλεπικοινωνιών, μετακινήσεων, βασικών σχολικών και φαρμακευτικών δαπανών.

Ωφελούμενοι του προγράμματος είναι οι αιτούντες άσυλο και τα μέλη της οικογένειάς τους, οι οποίοι διαμένουν σε ανοικτές δομές φιλοξενίας και κέντρα υποδοχής του ΥΜΑ, στο στεγαστικό πρόγραμμα ESTIA, σε ξενώνες και κέντρα φιλοξενίας που λειτουργούν διεθνείς οργανισμοί, ΟΤΑ, και φορείς εγγεγραμμένοι στο Μητρώο ελληνικών και ξένων ΜΚΟ του ΥΜΑ.

Το ύψος του οικονομικού βοηθήματος κυμαίνεται ανάλογα με τον αριθμό των μελών της οικογένειας των αιτούντων και από το αν στη θέση στέγασης όπου διαμένουν παρέχεται σίτιση.

Το πρόγραμμα υλοποιείται σε συνεργασία με τον οργανισμό Catholic Relief Services (CRS) και χρηματοδοτείται από το Ταμείο Ασύλου, Μετανάστευσης & Ένταξης (AMIF) της Ευρωπαϊκής Ένωσης (ΑΔΑ: Ψ92946ΜΔΨΟ-ΟΓΧ).

Τον Οκτώβριο του 2021 έλαβαν το βοήθημα συνολικά 15.631 αιτούντες άσυλο (6.990 νοικοκυριά) σε όλη την Ελλάδα. Τον Νοέμβριο του 2021 ωφελήθηκαν αντίστοιχα 14.990 αιτούντες άσυλο (6.838 νοικοκυριά).

Αριθμός Μοναδικών Ωφελούμενων

Οκτώβριος 2021:
15.631

Νοέμβριος 2021:
14.990

Ενεργές Κάρτες

Οκτώβριος 2021:
6.990

Νοέμβριος 2021:
6.838

Οκτώβριος & Νοέμβριος 2021 - Πηγή στοιχείων: Τμήμα Συντονισμού και Λειτουργίας Συστημάτων
ris.dpt.cos@migration.gov.gr



Ευρωπαϊκή Ένωση

Ισότητα, Αλληλεγγύη, Προστασία

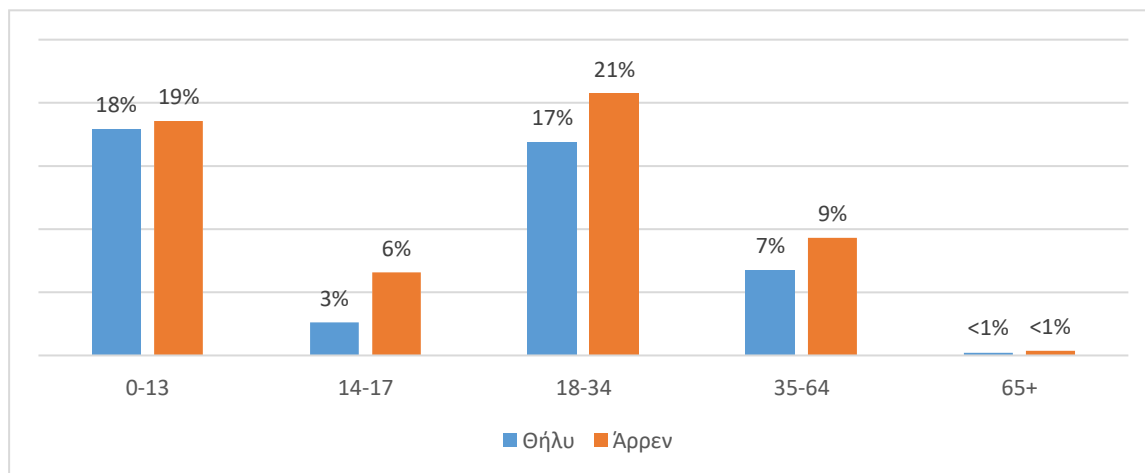
Με τη συγχρηματοδότηση της Ελλάδας και της Ευρωπαϊκής Ένωσης



Δημογραφική Σύνθεση Ωφελούμενων Οικονομικού Βοηθήματος (Οκτώβριος & Νοέμβριος 2021)

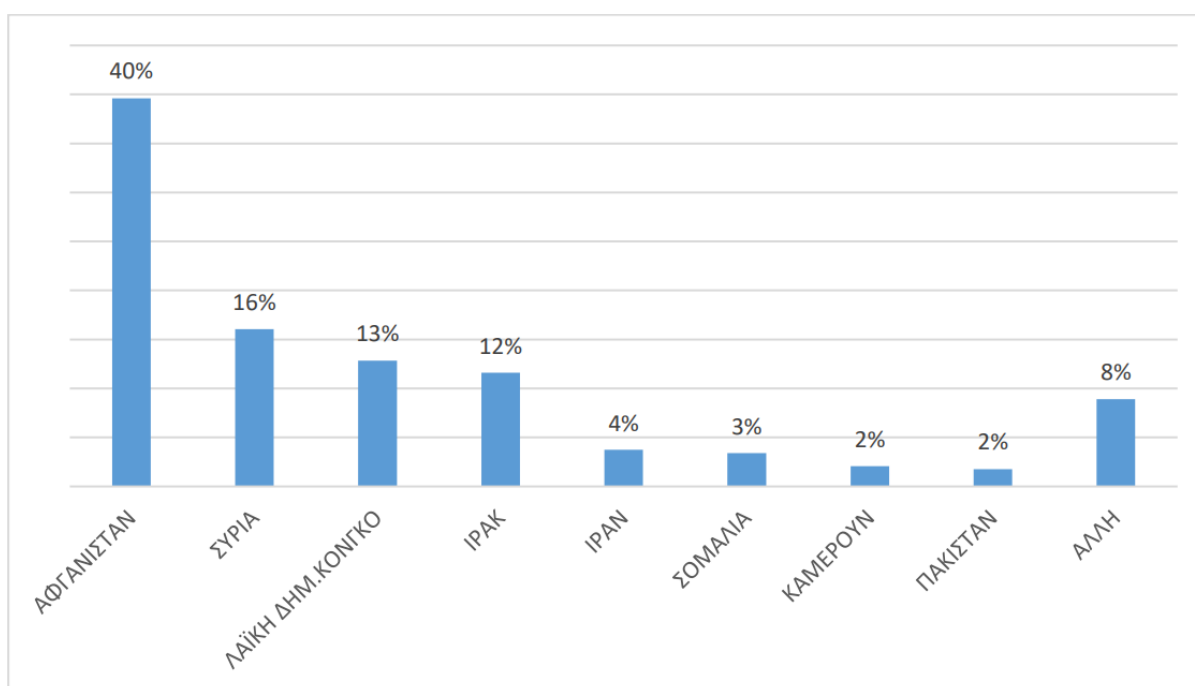
Κατανομή Ωφελούμενων ανά Φύλο και Ηλικία

Στο παρακάτω γράφημα αποτυπώνεται η κατανομή των ωφελούμενων του βοηθήματος ανά φύλο και ηλικία κατά την περίοδο αναφοράς.



Κατανομή Ωφελούμενων ανά Υπηκοότητα

Στο παρακάτω γράφημα αποτυπώνεται η κατανομή των ωφελούμενων του βοηθήματος ανά υπηκοότητα, κατά την περίοδο αναφοράς.



Οκτώβριος & Νοέμβριος 2021 - Πηγή στοιχείων: Τμήμα Συντονισμού και Λειτουργίας Συστημάτων
ris.dpt.cos@migration.gov.gr



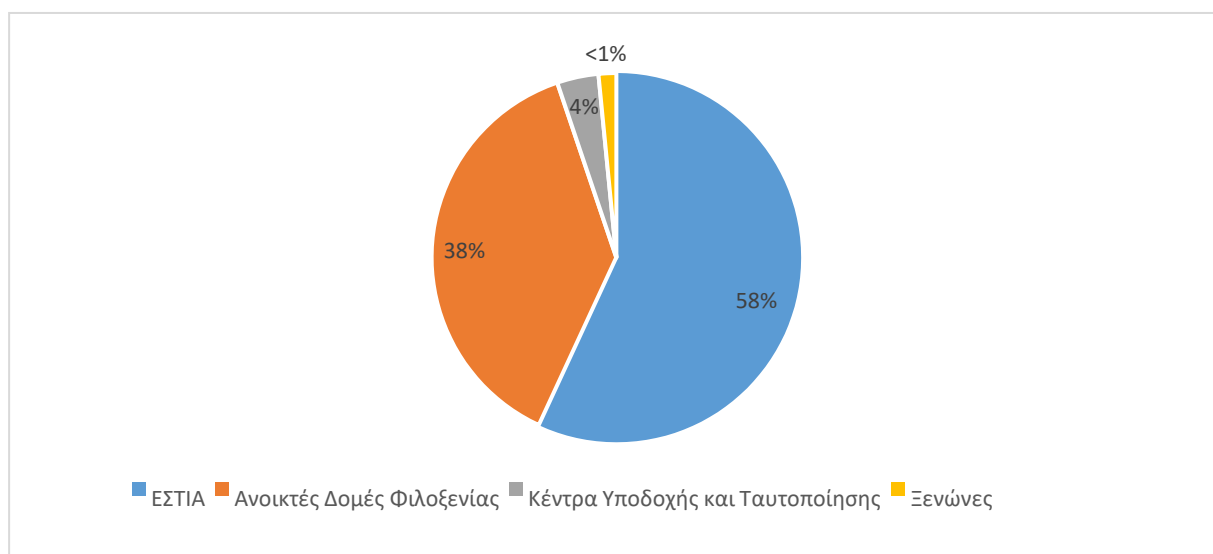
Ισότητα, Αλληλεγγύη, Προστασία

Με τη συγχρηματοδότηση της Ελλάδας και της Ευρωπαϊκής Ένωσης



Κατανομή Ωφελούμενων ανά Τύπο Στέγασης

Η κατανομή των ωφελούμενων του βοηθήματος ανά τύπο στέγασης κατά την περίοδο αναφοράς, αποτυπώνεται ως εξής:



Κατανομή Ωφελούμενων ανά Περιφέρεια

Τέλος, οι ωφελούμενοι του βοηθήματος κατά την περίοδο αναφοράς, κατανέμονται ανά Περιφέρεια ως εξής:

Περιφέρειες	Ποσοστά
Αττικής	42%
Κεντρικής Μακεδονίας	23%
Στερεάς Ελλάδας	10%
Ηπείρου	7%
Θεσσαλίας	7%
Βορείου Αιγαίου	4%
Πελοποννήσου	3%
Ανατολικής Μακεδονίας και Θράκης	2%
Κρήτης	2%
Δυτικής Ελλάδας	<1%
Νοτίου Αιγαίου	<1%

Οκτώβριος & Νοέμβριος 2021 - Πηγή στοιχείων: Τμήμα Συντονισμού και Λειτουργίας Συστημάτων
ris.dpt.cos@migration.gov.gr