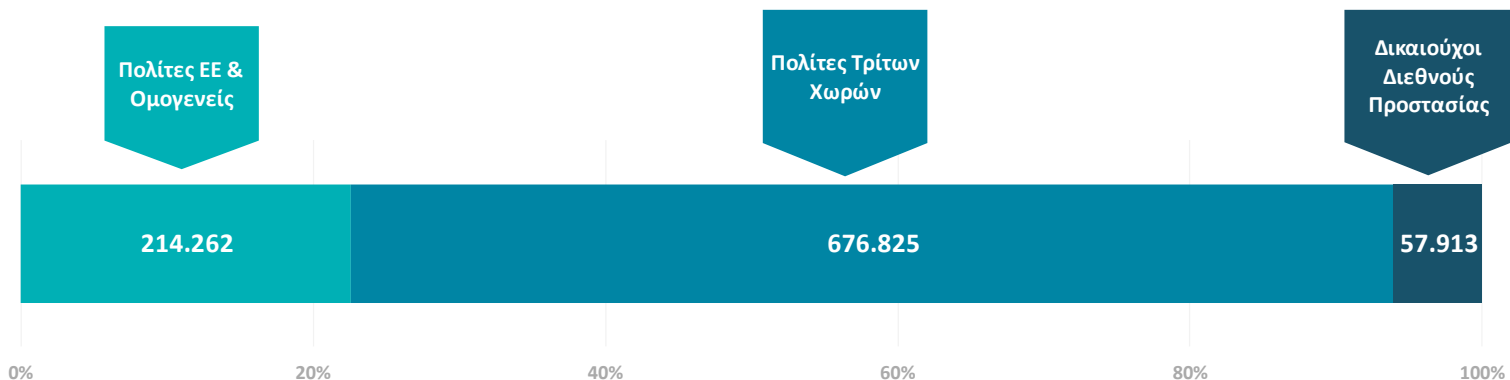




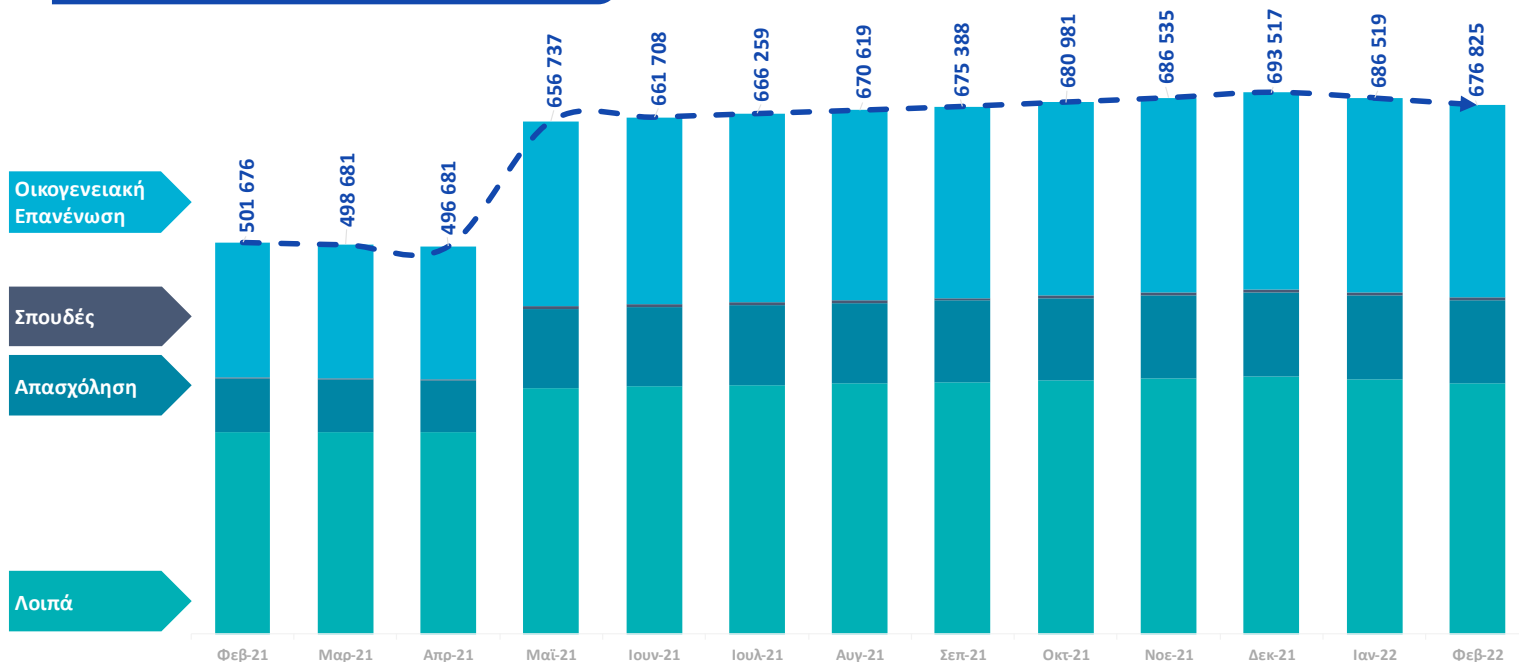
### 1. Συνολική εικόνα Νόμιμης Μετανάστευσης



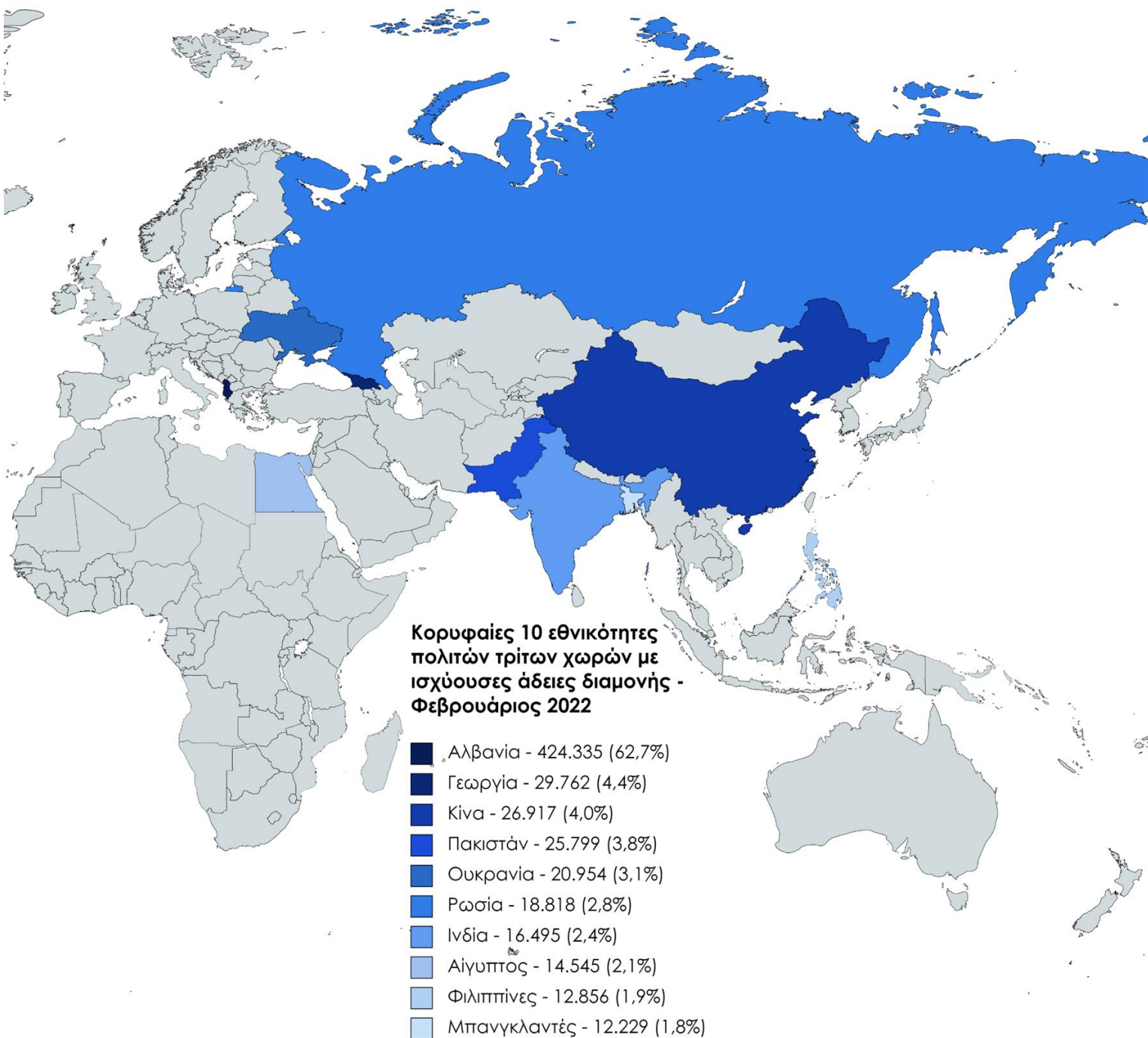
Γράφημα 1. Άδειες διαμονής σε ισχύ, όπως αποτυπώνονται με στοιχεία Φεβρουαρίου 2022 - Βλ. Παράρτημα Πίνακας 1

### 2. Πολίτες Τρίτων Χωρών

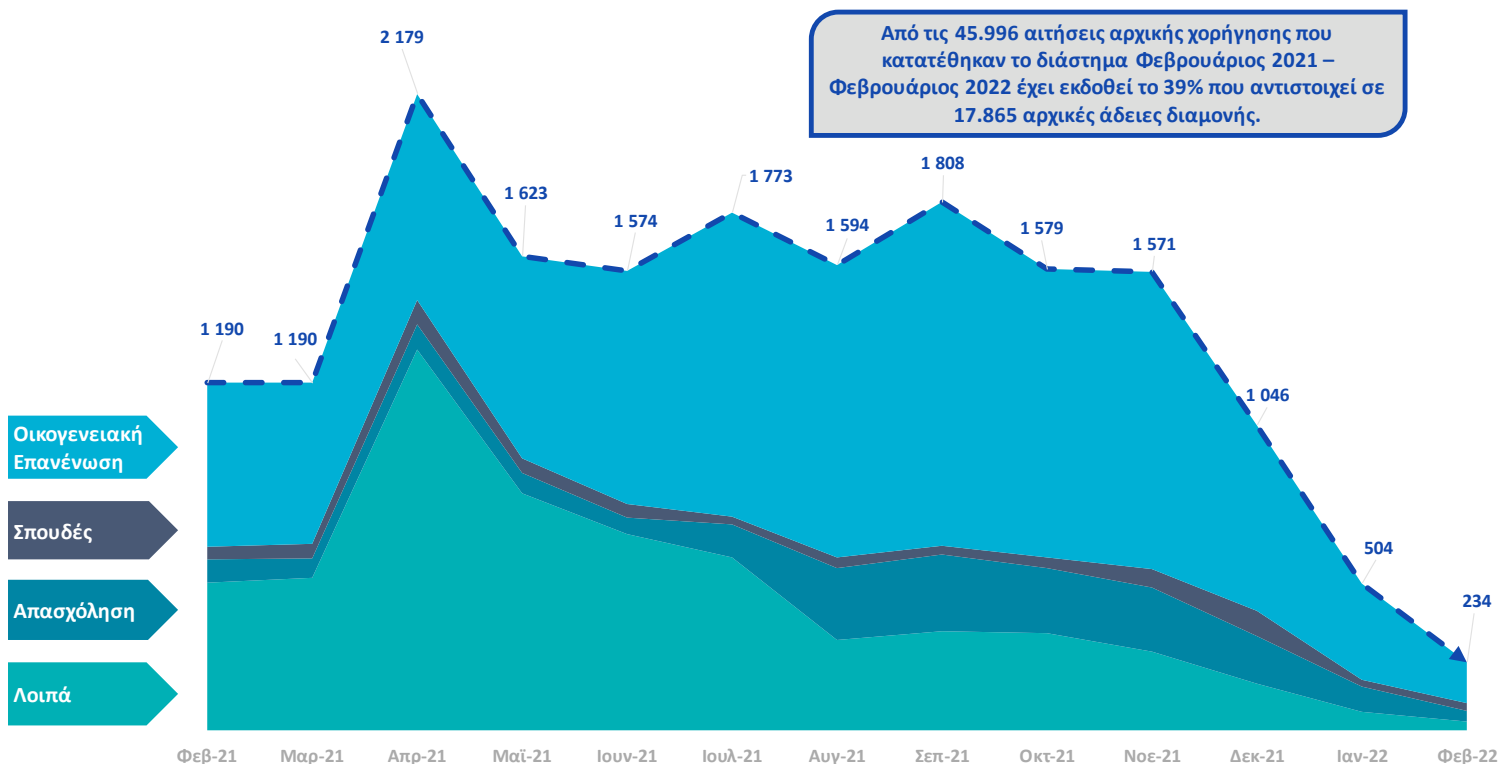
Αύξηση 34,9% στον συνολικό αριθμό αδειών σε ισχύ τον Φεβρουάριο του 2022 σε σχέση με τον αντίστοιχο μήνα του 2021



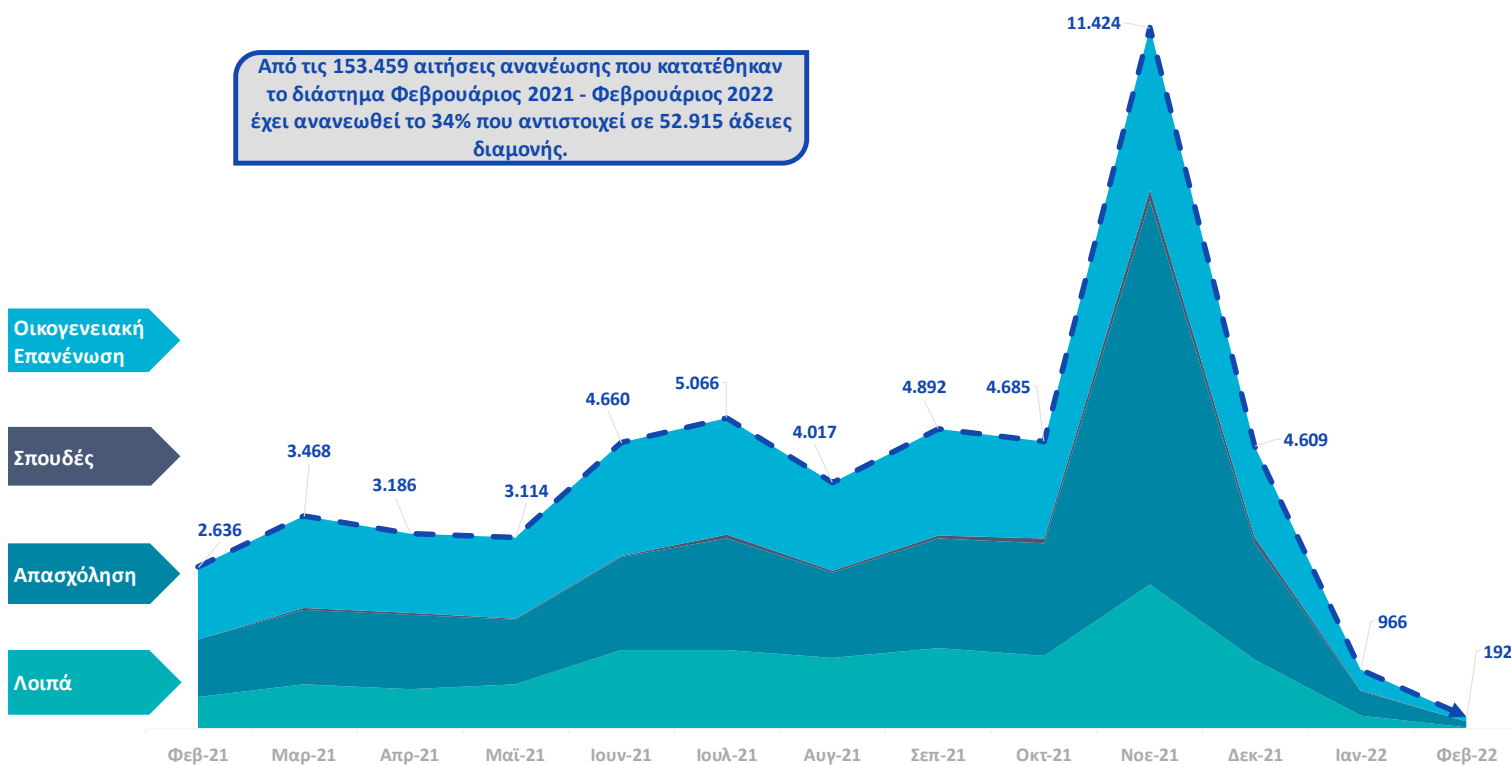
Γράφημα 2. Άδειες διαμονής σε ισχύ σε συγκεκριμένη χρονική στιγμή (απόθεμα/stock) σωρευτικά ανά μήνα - Βλ. Παράρτημα Πίνακας 2



Γράφημα 3. Κορυφαίες 10 εθνικότητες των πολιτών τρίτων χωρών με ισχύουσες άδειες διαμονής, όπως αποτυπώνονται με τα στοιχεία Φεβρουαρίου 2022 - Βλ. Παράρτημα Πίνακας 3



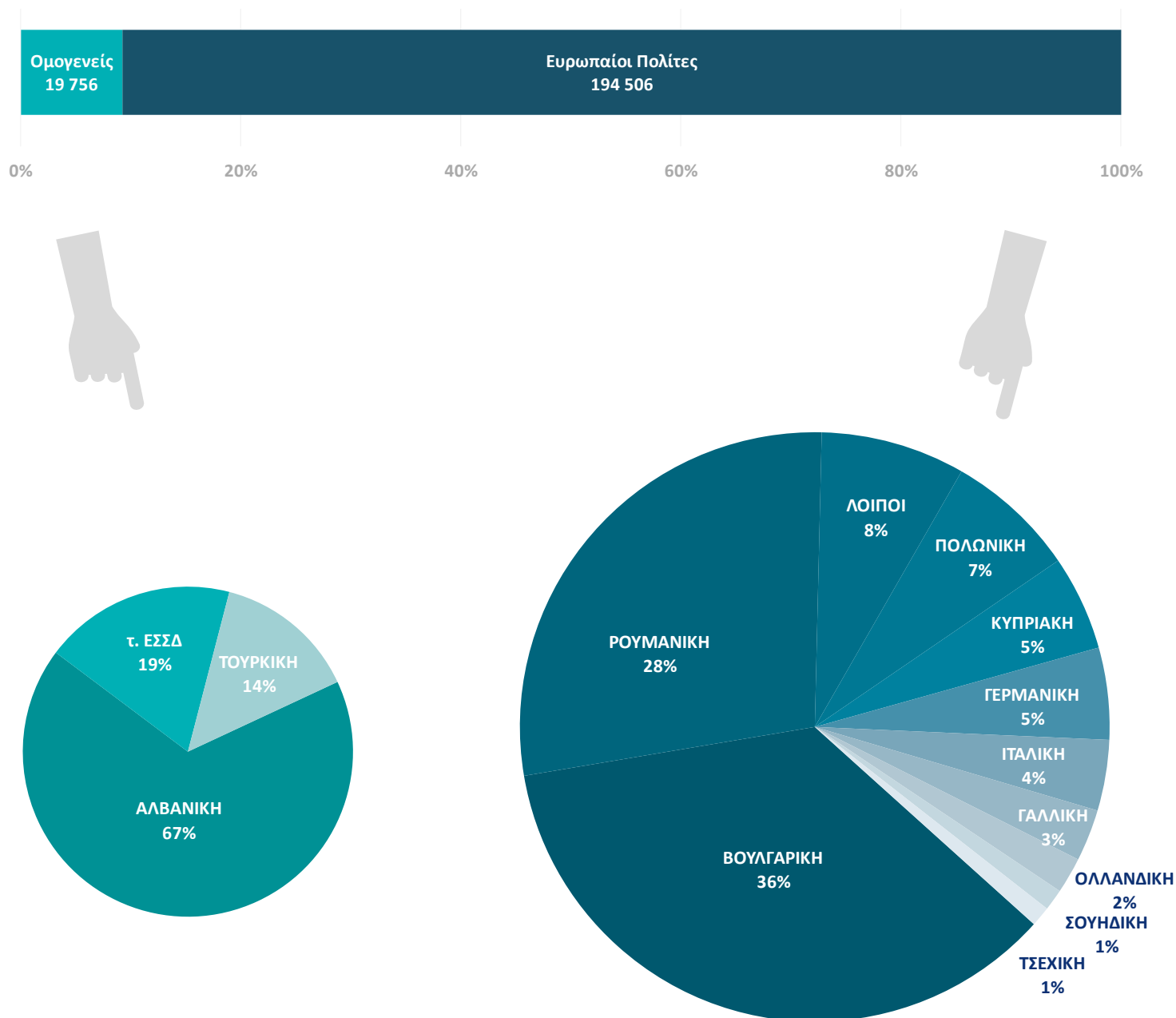
Γράφημα 4. Εκδοθείσες άδειες Διαμονής - Αρχικές Χορηγήσεις αδειών διαμονής ανά μήνα κατάθεσης αιτήματος και κατηγορία Eurostat - Βλ. Παράρτημα Πίνακας 4



Γράφημα 5. Εκδοθείσες άδειες Διαμονής - Ανανέωσης Χορηγήσεων αδειών διαμονής ανά μήνα κατάθεσης αιτήματος και κατηγορία Eurostat - Βλ. Παράρτημα Πίνακας 5

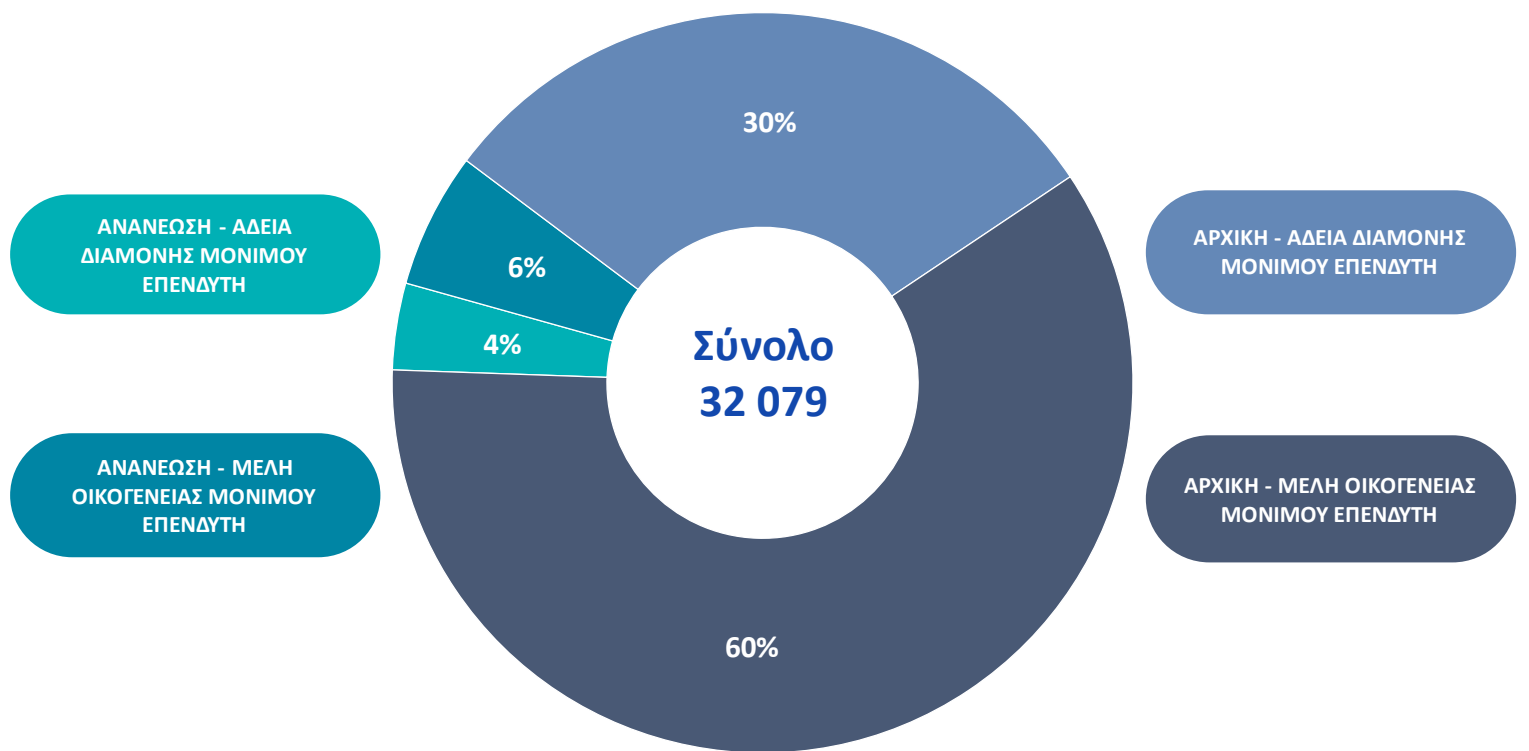
Αναφορικά με τα αιτήματα αρχικής χορήγησης που κατατέθηκαν εντός του 2020, οι κύριες χώρες προέλευσης των μεταναστών για τους οποίους έχουν εκδοθεί άδειες διαμονής ήταν η Αλβανία, η Κίνα και το Πακιστάν. Ωστόσο για τα αιτήματα που κατατέθηκαν το 2021 φαίνεται ότι έχουν εκδοθεί κυρίως άδειες για υπηκόους Αλβανίας, Γεωργίας και Ρωσίας. Για τα αιτήματα αρχικής χορήγησης που έχουν κατατεθεί τους 2 πρώτους μήνες του 2022 και έχουν εκδοθεί άδειες διαμονής, προηγούνται οι υπήκοοι Αλβανίας, Ρωσίας και Λιβάνου. Σημειώνεται ότι τα στοιχεία για τις εκδοθείσες άδειες ανά έτος κατάθεσης του αιτήματος είναι δυναμικά και η τελευταία επικαιροποίηση τους έχει πραγματοποιηθεί στο τέλος του μήνα αναφοράς.

### 3. Ομογενείς πολίτες και Ευρωπαίοι πολίτες



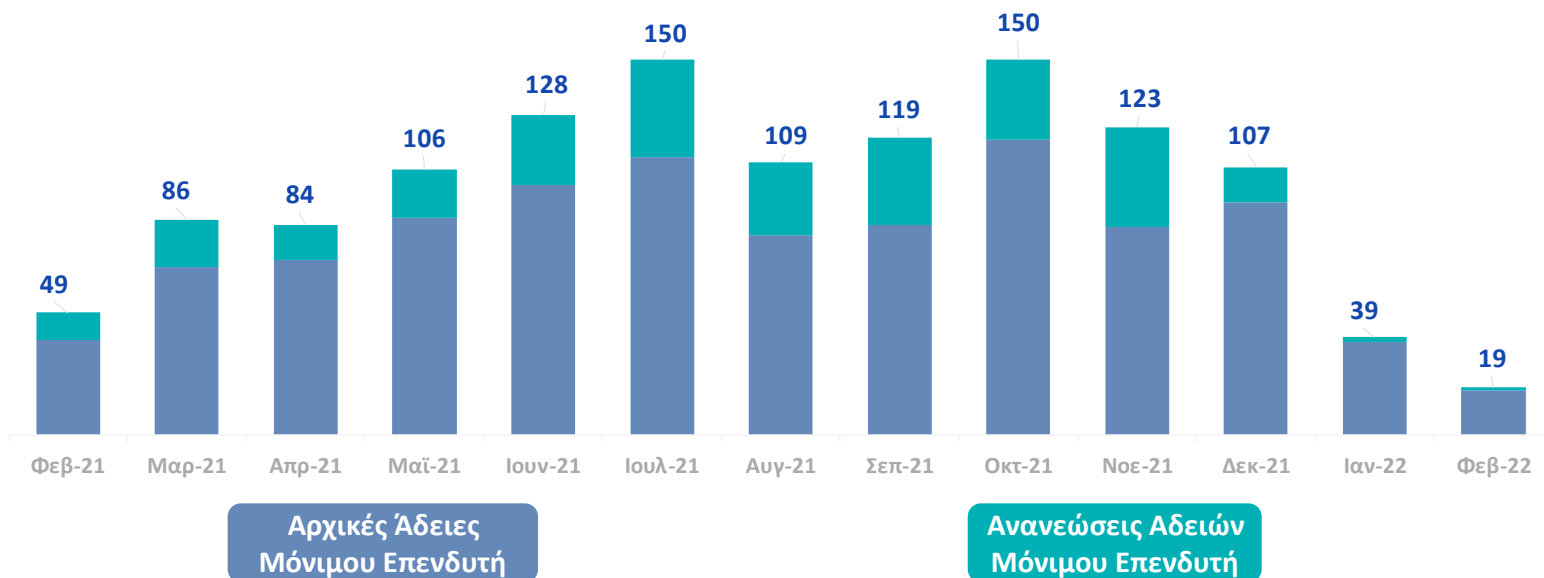
Γράφημα 6. Συνολικός αριθμός των ομογενών και Ευρωπαίων πολιτών που διαμένουν στη χώρα μας - Βλ. Παράρτημα Πίνακας 6

#### 4. Μόνιμη άδεια διαμονής επενδυτή (Golden Visa)

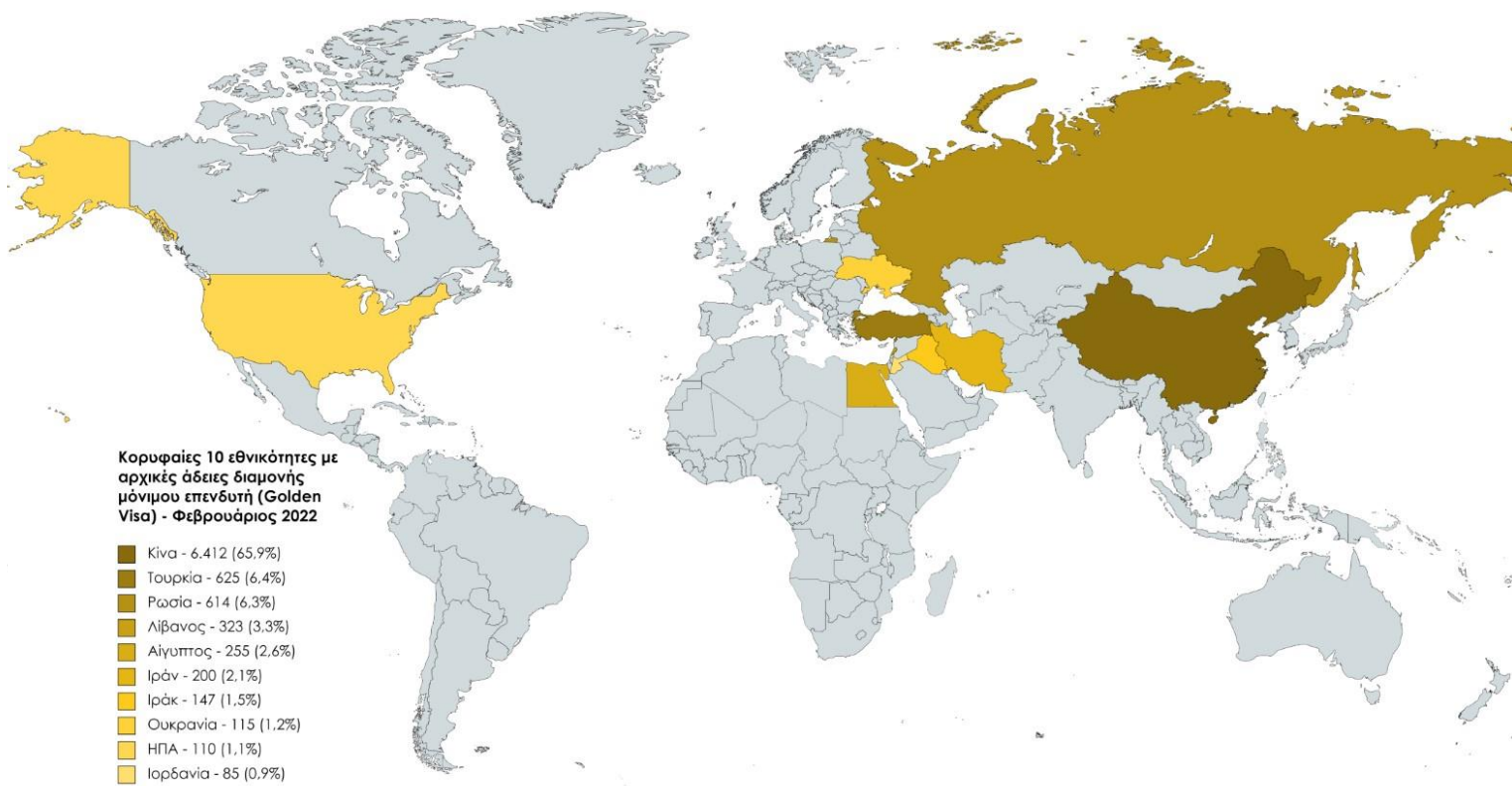


Γράφημα 7. Συνολικές Ισχυρές μόνιμες άδειες διαμονής επενδυτή – Φεβρουάριος 2022 - Βλ. Παράρτημα Πίνακας 7α & 7β

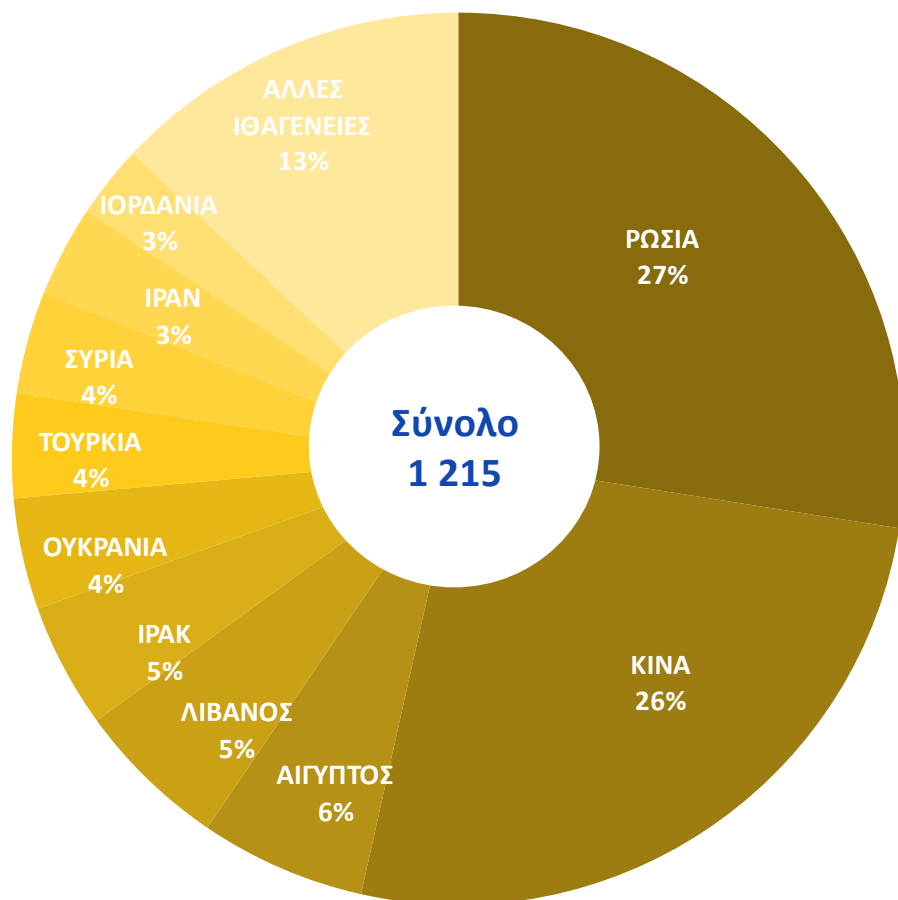
Από τις 2.747 αιτήσεις άδειας διαμονής μόνιμου επενδυτή (αρχικής χορήγησης και ανανέωσης) που κατατέθηκαν το διάστημα Φεβρουάριος 2021 – Φεβρουάριος 2022 έχει εκδοθεί το 46% που αντιστοιχεί σε 1.269 συνολικές άδειες διαμονής μόνιμου επενδυτή.



Γράφημα 8. Εκδοθείσες άδειες διαμονής ανά μήνα κατάθεσης αιτήματος στο διάστημα Φεβρουάριος 2021 - Φεβρουάριος 2022 με διάκριση αρχικών χορηγήσεων και ανανεώσεων, για τους επενδυτές - Βλ. Παράρτημα Πίνακας 7γ

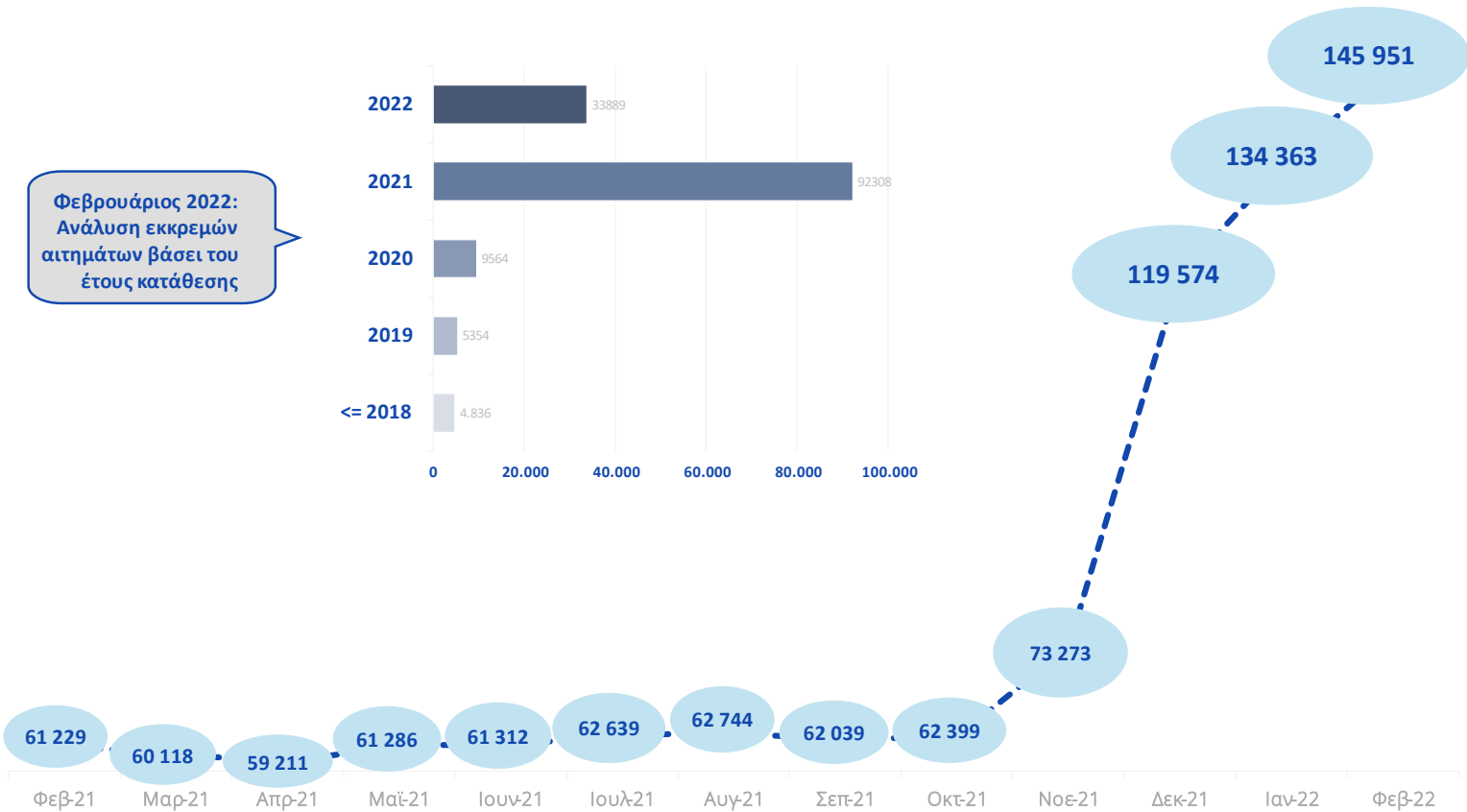


Γράφημα 9. Κορυφαίες 10 εθνικότητες με αρχικές μόνιμες άδειες διαμονής επενδυτή, όπως αποτυπώνονται με τα στοιχεία Φεβρουαρίου 2022 - Βλ. Παράρτημα Πίνακας 7α



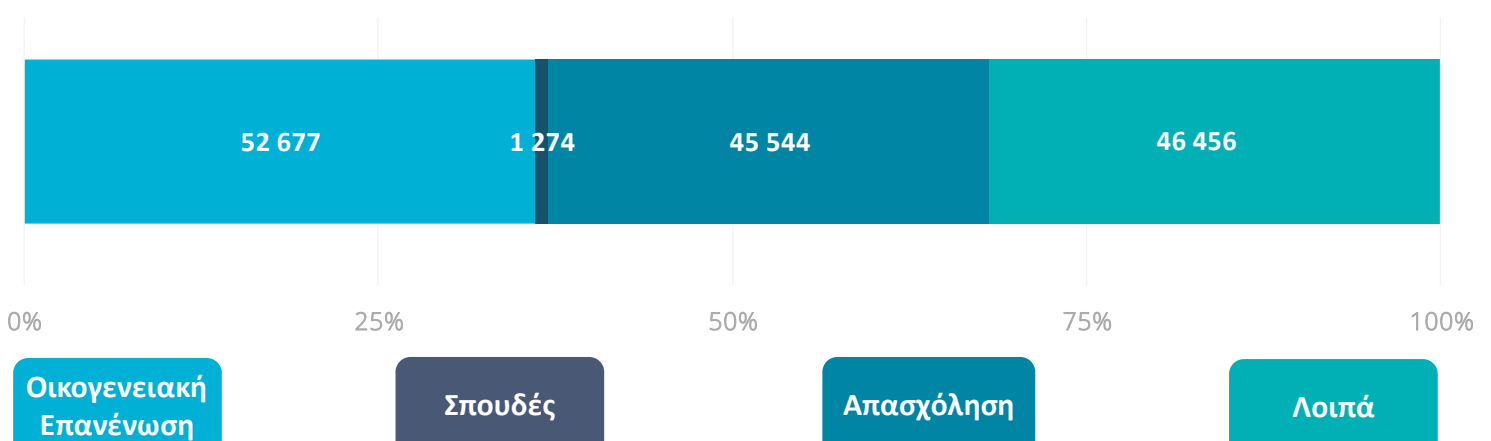
Γράφημα 10. Κορυφαίες 10 εθνικότητες με ανανεώσεις μόνιμων αδειών διαμονής επενδυτή, όπως αποτυπώνονται με τα στοιχεία Φεβρουαρίου 2022 - Βλ. Παράρτημα Πίνακας 7α

## 5. Εκκρεμείς αιτήσεις Αδειών Διαμονής



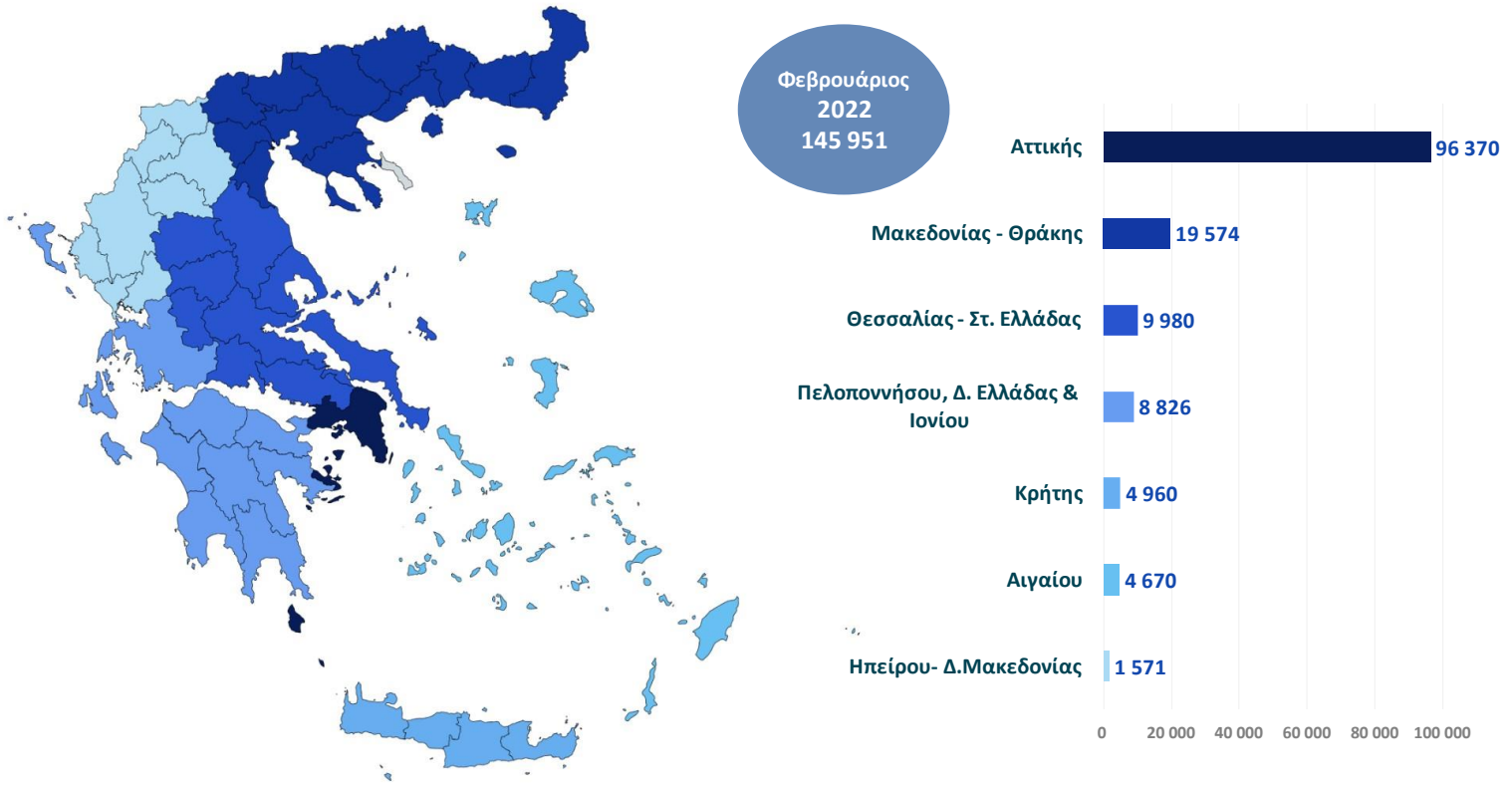
Γράφημα 11. Συνολικός αριθμός εκκρεμών αιτήσεων για τη χορήγηση ή ανανέωση άδειας διαμονής - Βλ. Παράρτημα Πίνακες 8 και 9

Στο Γράφημα 11 αποτυπώνεται η σταδιακή μείωση των εκκρεμών αδειών για τη χορήγηση ή ανανέωση αδειών διαμονής μέχρι τον Οκτώβριο του 2021 αλλά η εικόνα αντιστρέφεται από το Νοέμβριο του 2021. Συνολικά από τον Φεβρουάριο του 2021 μέχρι τον Φεβρουάριο του 2022 η αύξηση των εκκρεμοτήτων ανέρχεται στο 138,4%. Η αύξηση οφείλεται στην μεγάλο όγκο αιτημάτων που κατατέθηκαν από τις 16/11/2021 (ημερομηνία έναρξης της ηλεκτρονικής υποβολής αιτημάτων τα οποία αφορούν σε ανανεώσεις δελτίων διαμονής).

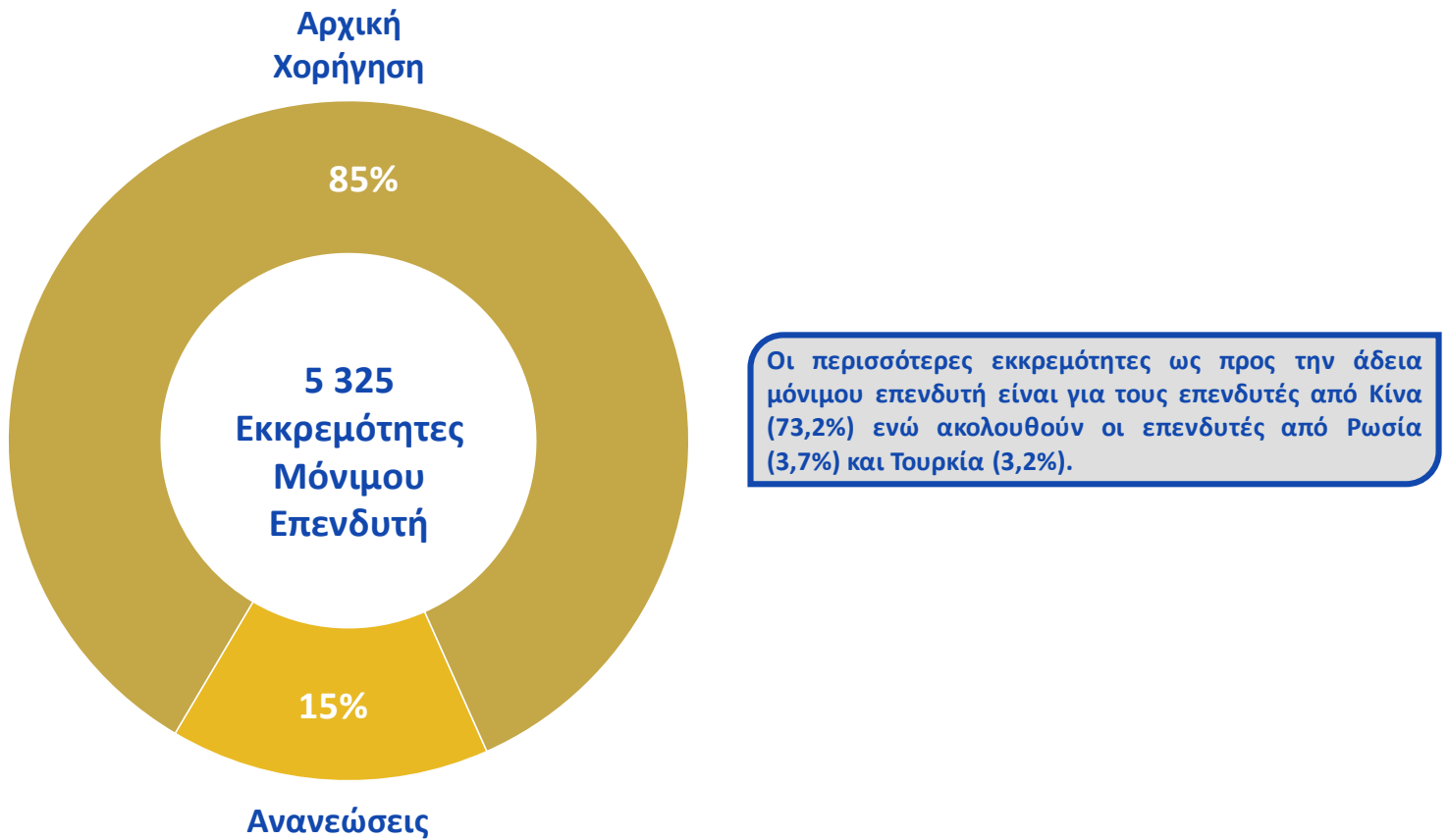


Γράφημα 12. Κατηγορίες εκκρεμών αιτήσεων αδειών διαμονής, Φεβρουάριος 2022 - Βλ. Παράρτημα Πίνακας 9

## Γεωγραφική Κατανομή Εκκρεμών Αδειών Διαμονής



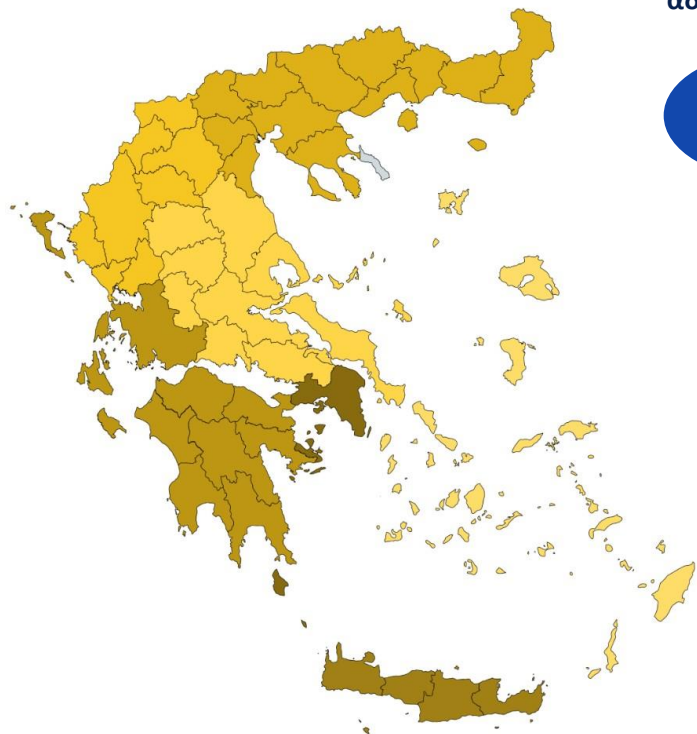
Γράφημα 13. Γεωγραφική κατανομή εκκρεμών αδειών διαμονής, Φεβρουάριος 2022 - Βλ. Παράρτημα Πίνακας 10



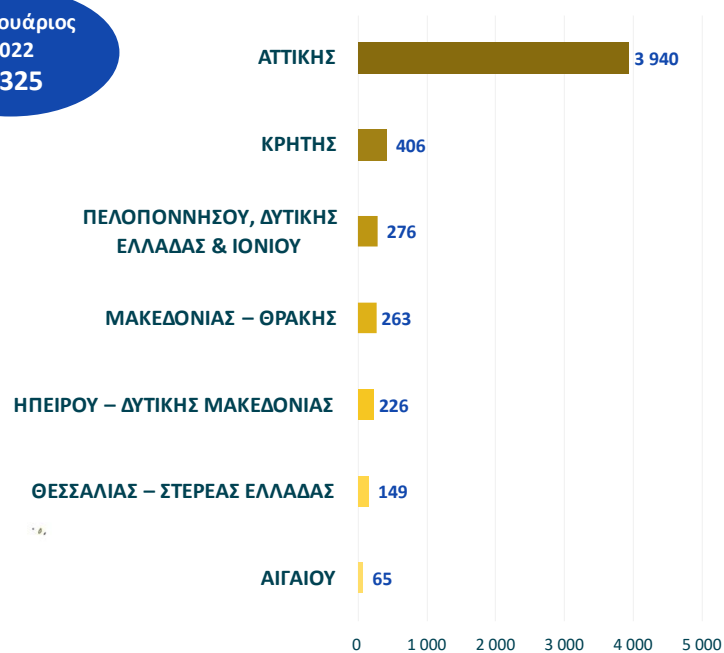
Γράφημα 14. Συνολικός αριθμός εκκρεμών αιτήσεων μόνιμων αδειών διαμονής επενδυτών, Φεβρουάριος 2022 - Βλ. Παράρτημα Πίνακας 11



## Γεωγραφική κατανομή εκκρεμών αιτήσεων αδειών διαμονής μόνιμων επενδυτών



Φεβρουάριος  
2022  
5 325



Γράφημα 15. Γεωγραφική κατανομή εκκρεμών αιτήσεων μόνιμων αδειών διαμονής επενδυτών, Φεβρουάριος 2022 - Βλ. Παράρτημα Πίνακας 12

\*Όλοι οι πίνακες περιλαμβάνονται στο παράρτημα Β