



Factsheet Φεβρουάριος 2022

Πρόγραμμα «Χρηματικό βοήθημα σε αιτούντες διεθνή προστασία»

Επισκόπηση

Το πρόγραμμα παρέχει ένα σταθερό χρηματικό ποσό στους αιτούντες άσυλο κάθε μήνα, συμπληρωματικά ως προς τη στέγαση, με σκοπό την κάλυψη βασικών αναγκών διαβίωσής τους και ειδικότερα των αναγκών διατροφής, ένδυσης, υπόδησης, προσωπικής υγιεινής, τηλεπικοινωνιών, μετακινήσεων, βασικών σχολικών και φαρμακευτικών δαπανών.

Ωφελούμενοι του προγράμματος είναι οι αιτούντες άσυλο και τα μέλη της οικογένειάς τους, οι οποίοι διαμένουν σε ανοικτές δομές φιλοξενίας και κέντρα υποδοχής του ΥΜΑ, στο στεγαστικό πρόγραμμα ΕΣΤΙΑ, σε ξενώνες και κέντρα φιλοξενίας που λειτουργούν διεθνείς οργανισμοί, ΟΤΑ, και φορείς εγγεγραμμένοι στο Μητρώο ελληνικών και ξένων ΜΚΟ του ΥΜΑ.

Το ύψος του οικονομικού βοηθήματος κυμαίνεται ανάλογα με τον αριθμό των μελών της οικογένειας των αιτούντων και από το αν στη θέση στέγασης όπου διαμένουν παρέχεται σίτιση.

Το πρόγραμμα υλοποιείται σε συνεργασία με τον οργανισμό Catholic Relief Services (CRS) και χρηματοδοτείται από το Ταμείο Ασύλου, Μετανάστευσης & Ένταξης (AMIF) της Ευρωπαϊκής Ένωσης (ΑΔΑ: Ψ92946ΜΔΨΟ-ΟΓΧ).

Τον Φεβρουάριο του 2022 έλαβαν το βοήθημα συνολικά 12.801 αιτούντες άσυλο (6.448 νοικοκυριά) σε όλη την Ελλάδα.

**Αριθμός Μοναδικών
Ωφελούμενων**

Φεβρουάριος 2022:

12.801

Ενεργές Κάρτες

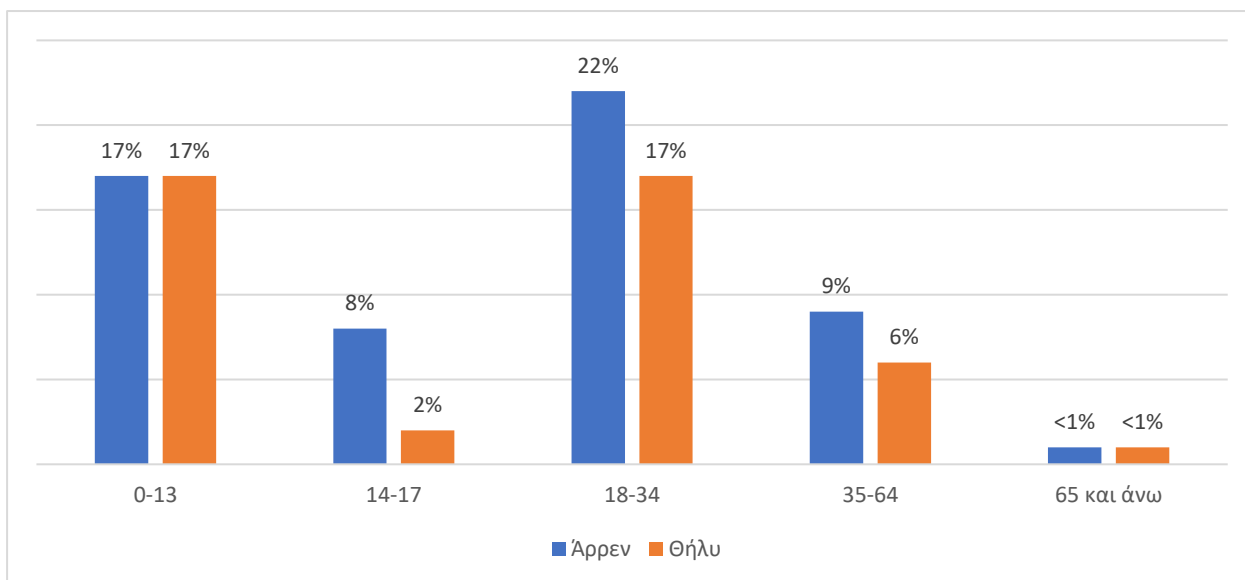
Φεβρουάριος 2022:

6.448

Δημογραφική Σύνθεση Ωφελούμενων Οικονομικού Βοηθήματος (Φεβρουάριος 2022)

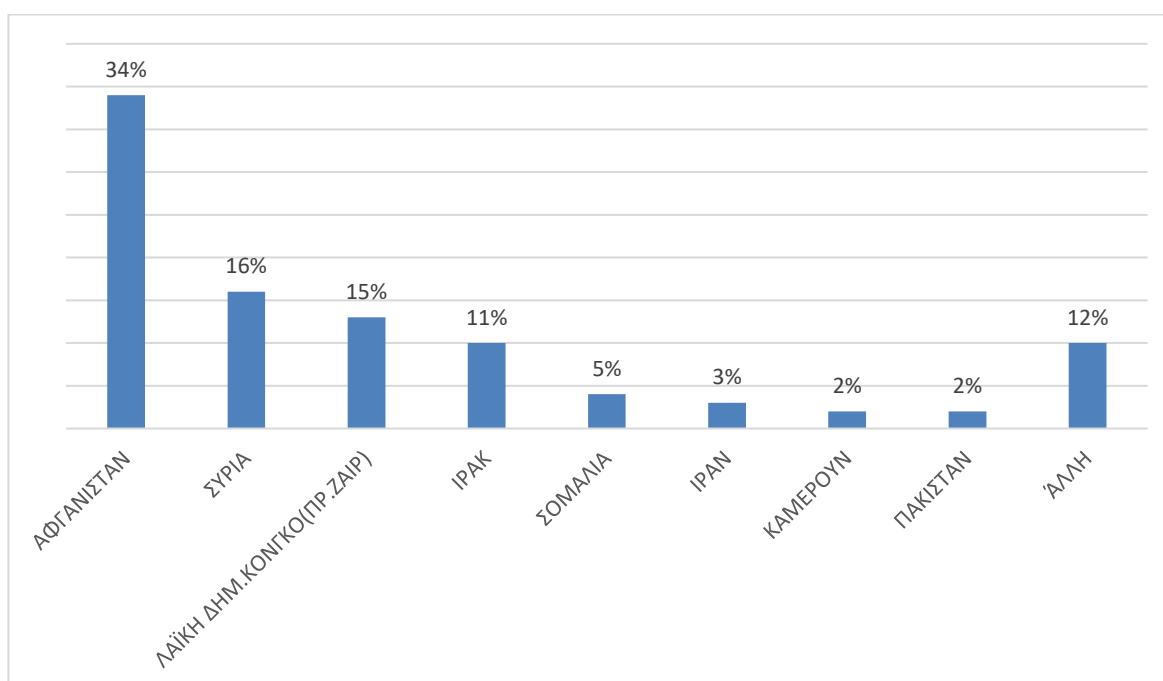
Κατανομή Ωφελούμενων ανά Φύλο και Ηλικία

Στο παρακάτω γράφημα αποτυπώνεται η κατανομή των ωφελούμενων του βοηθήματος ανά φύλο και ηλικία κατά την περίοδο αναφοράς.



Κατανομή Ωφελούμενων ανά Υψηκότητα

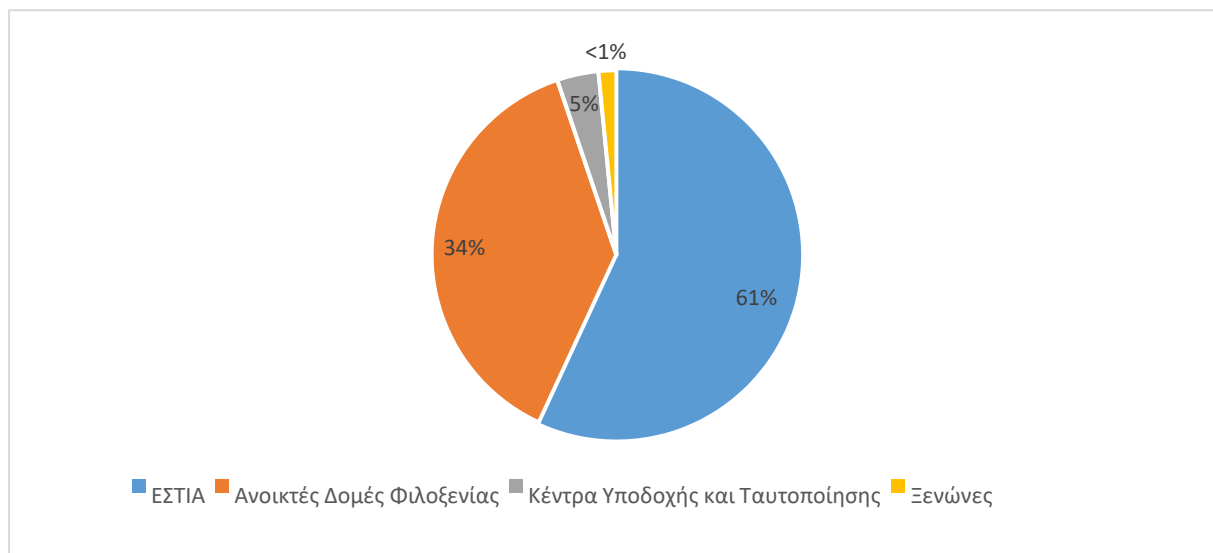
Στο παρακάτω γράφημα αποτυπώνεται η κατανομή των ωφελούμενων του βοηθήματος ανά υπηκοότητα, κατά την περίοδο αναφοράς.



Φεβρουάριος 2022 - Πηγή στοιχείων: Τμήμα Συντονισμού και Λειτουργίας Συστημάτων
ris.dpt.cos@migration.gov.gr

Κατανομή Ωφελούμενων ανά Τύπο Στέγασης

Η κατανομή των ωφελούμενων του βοηθήματος ανά τύπο στέγασης κατά την περίοδο αναφοράς, αποτυπώνεται ως εξής:



Κατανομή Ωφελούμενων ανά Περιφέρεια

Τέλος, οι ωφελούμενοι του βοηθήματος κατά την περίοδο αναφοράς, κατανέμονται ανά Περιφέρεια ως εξής:

Περιφέρειες	Ποσοστά
Αττικής	46%
Κεντρικής Μακεδονίας	21%
Στερεάς Ελλάδας	11%
Ηπείρου	5%
Θεσσαλίας	5%
Βορείου Αιγαίου	4%
Πελοποννήσου	3%
Ανατολικής Μακεδονίας και Θράκης	2%
Κρήτης	2%
Δυτικής Ελλάδας	1%
Νοτίου Αιγαίου	<1%

Φεβρουάριος 2022 - Πηγή στοιχείων: Τμήμα Συντονισμού και Λειτουργίας Συστημάτων
ris.dpt.cos@migration.gov.gr