



Βασικά Στοιχεία

2.010 Εκτιμώμενος αριθμός Α.Α στην Ελλάδα

ΕΚ των οποίων:

88% Αγόρια

12% Κορίτσια

6% <14 ετών

1.525 Α.Α. σε Δομές

Φιλοξενίας

212 Α.Α. σε Διαμερίσματα Ημιαυτόνομης Διαβίωσης

159 Α.Α. σε Δομές

Επείγουσας Φιλοξενίας

95 Α.Α. σε Κέντρα Υποδοχής και Ταυτοποίησης

19 Α.Α. σε Ανοιχτά Κέντρα Φιλοξενίας

*Συμπεριλαμβάνονται **32**

παιδιά, τα οποία

συνοδεύονται από ενήλικο

που δεν είναι κατά τον νόμο ο κύριος κηδεμόνας τους (separated).

*Συμπεριλαμβάνονται **13**

παιδιά από την Ουκρανία, τα οποία συνοδεύονται από 3

συνοδούς.

Δυναμικότητα θέσεων φιλοξενίας

2.304 θέσεις σε Κέντρα Φιλοξενίας (Δομές φιλοξενίας/Διαμερίσματα υποστηριζόμενης διαβίωσης)

180 θέσεις σε Δομές Επείγουσας Φιλοξενίας

Τα στοιχεία είναι δυναμικά και προσαρμόζονται αντιστοίχως μέσω ελέγχου και επαλήθευσης από την Ειδική Γραμματεία Προστασίας Ασυνόδευτων Ανηλίκων.

Επικαιροποιημένη κατάσταση: Ασυνόδευτα Ανήλικα (Α.Α.) στην Ελλάδα

01 Ιουλίου 2022

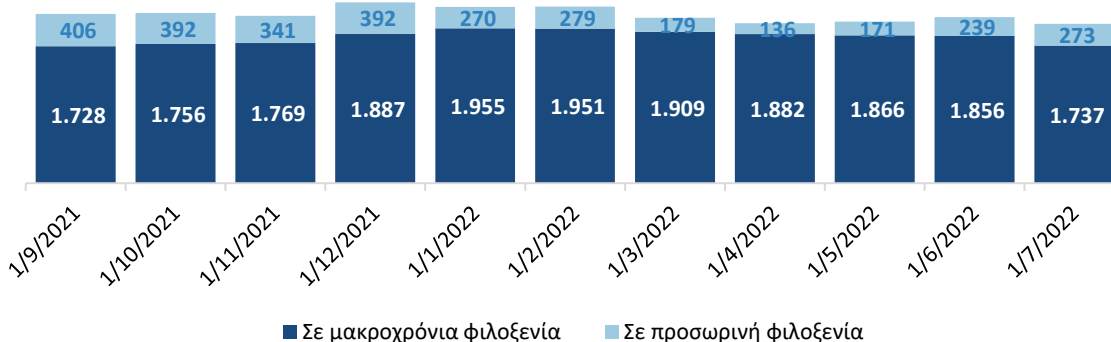


ΕΛΛΗΝΙΚΗ ΔΗΜΟΚΡΑΤΙΑ

Υπουργείο Μετανάστευσης & Ασύλου

Ειδική Γραμματεία Προστασίας Ασυνόδευτων Ανηλίκων

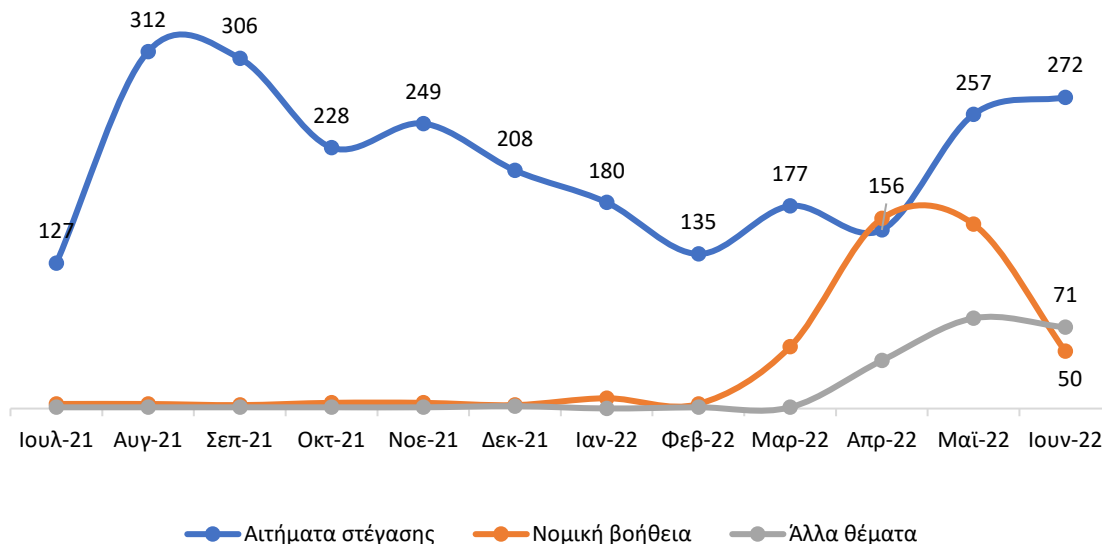
Α.Α. ανά τύπο διαμονής 01 Σεπτεμβρίου 2021 - 01 Ιουλίου 2022



Ανάλυση πληθυσμού Α.Α. ανά τύπο Διαμονής Σύνολο: 2.010 άτομα



Εθνικός Μηχανισμός Επείγουσας Ανταπόκρισης



Ο Εθνικός Μηχανισμός Επείγουσας Ανταπόκρισης για ασυνόδευτους ανήλικους (Α.Α) σε επισφαλείς συνθήκες διαβίωσης έθεσε σε λειτουργία τη τηλεφωνική γραμμή τον Απρίλιο 2021. Έως και τον Ιούνιο 2022, έλαβε **5.312** κλήσεις, οι οποίες αφορούν σε **3.434** διαφορετικές περιπτώσεις Α.Α, εκ των οποίων οι **2.754** αφορούν αίτημα στέγασης, οι **475** νομικής βοήθειας, και οι **205** άλλα θέματα.

Από 02.03.2022, η γραμμή έχει δεχθεί παραπομπές για **12** ασυνόδευτους* και **430** χωρισμένους ανήλικους από την Ουκρανία.

*παρατηρείται το φαινόμενο αλλαγής status ανηλίκων από ασυνόδευτους σε χωρισμένους σε δεύτερο χρόνο από την αρχική παραπομπή τους.

Επικαιροποιημένη κατάσταση: Ασυνόδετα Ανήλικα (Α.Α.) στην Ελλάδα



ΕΛΛΗΝΙΚΗ ΔΗΜΟΚΡΑΤΙΑ
Υπουργείο Μετανάστευσης & Ασύλου

Ειδική Γραμματεία Προστασίας Ασυνόδευτων Ανηλίκων

Αριθμός και δυναμικότητα δομών φιλοξενίας Α.Α., διαμερισμάτων SIL, δομών επείγουσας φιλοξενίας, 01 Ιουλίου 2022



Βασικά στοιχεία

Δομές Φιλοξενίας Α.Α.

-Σε λειτουργία: **70** δομές φιλοξενίας συνολικής δυναμικότητας **1.960** θέσεων

Διαμερίσματα Ημιαυτόνομης Διαβίωσης Α.Α.

-Σε λειτουργία: **86** διαμερίσματα συνολικής δυναμικότητας **344** θέσεων

Δομές Επείγουσας Φιλοξενίας Α.Α.

-Σε λειτουργία: **5** δομές επείγουσας φιλοξενίας συνολικής δυναμικότητας **180** θέσεων

Δυτική Μακεδονία:

2 δομές φιλοξενίας - 76 θέσεις
4 διαμερίσματα - 16 θέσεις

Κεντρική Μακεδονία:

6 δομές φιλοξενίας - 178 θέσεις
10 διαμερίσματα - 40 θέσεις
1 δομή επείγουσας φιλοξενίας - 40 θέσεις

Ανατολική Μακεδονία και Θράκη:

3 δομές φιλοξενίας - 61 θέσεις

Ήπειρος:

4 δομές φιλοξενίας - 160 θέσεις
5 διαμερίσματα - 20 θέσεις
1 δομή επείγουσας φιλοξενίας - 40 θέσεις

Θεσσαλία:

4 δομές φιλοξενίας - 140 θέσεις

Βόρειο Αιγαίο:

8 δομές φιλοξενίας - 188 θέσεις
5 διαμερίσματα - 20 θέσεις
1 δομή επείγουσας φιλοξενίας - 40 θέσεις

Δυτική Ελλάδα:

2 δομές φιλοξενίας - 52 θέσεις

Αττική:

40 δομές φιλοξενίας - 1.080 θέσεις
60 διαμερίσματα - 240 θέσεις
2 δομές επείγουσας φιλοξενίας - 60 θέσεις

Πελοπόννησος:

2 διαμερίσματα - 8 θέσεις

Κρήτη:

1 δομή φιλοξενίας - 25 θέσεις

Δυναμικότητα ανά τύπο και περιοχή

Τρέχουσα δυναμικότητα σε σύγκριση με προηγούμενους μήνες



Με την υποστήριξη:



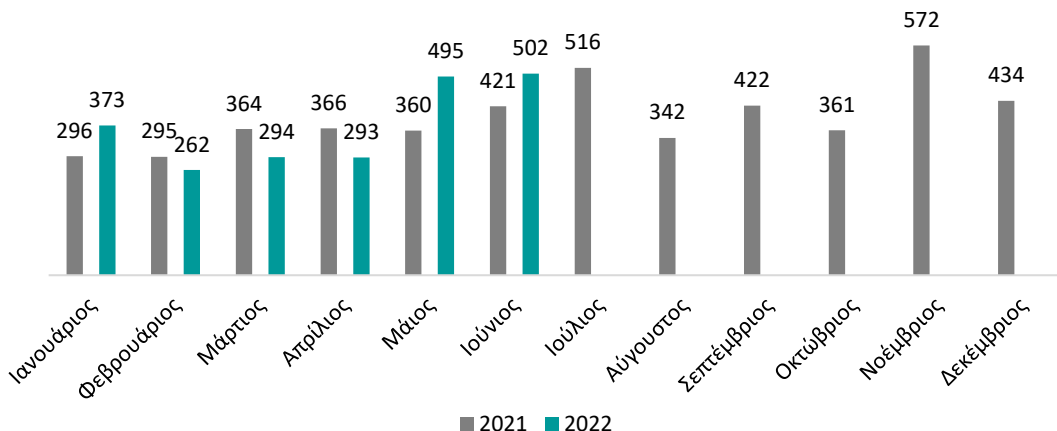
Εθνικό Κέντρο Κοινωνικής Αλληλεγγύης

Επικαιροποιημένη κατάσταση: Ασυνόδευτα Ανήλικα (Α.Α.) στην Ελλάδα

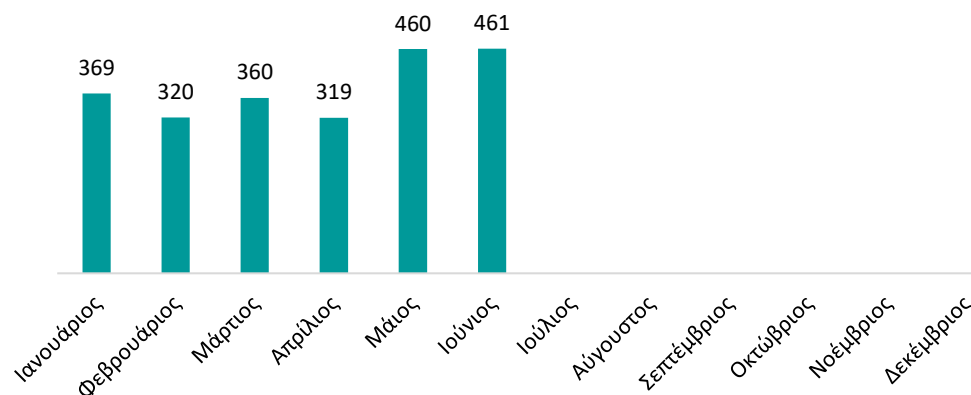
01 Ιουλίου 2022



Αριθμός παραπομπών Α.Α. στην Ε.Γ.Π.Α.Α. ανά μήνα



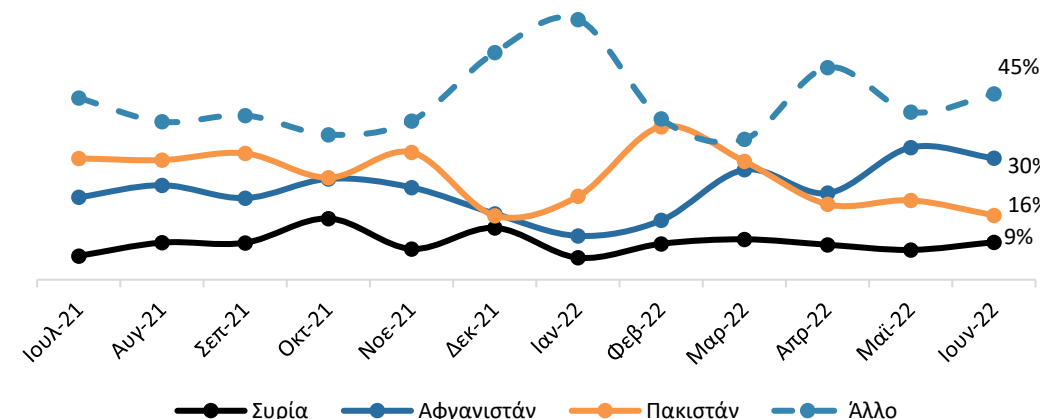
Διευθετημένες παραπομπές* ανά μήνα



40.764 Συνολικός αριθμός παραπομπών Α.Α. από Ιανουάριο 2016 έως Ιούνιο 2022

*Εκδόθηκε τοποθέτηση ή ακυρώθηκε κατόπιν επαλήθευσης

Ποσοστό παραπομπών Α.Α. στην Ε.Γ.Π.Α.Α. ανά μήνα και εθνικότητα
01 Ιουλίου 2021 – 01 Ιουλίου 2022



Εκτιμώμενος πληθυσμός Α.Α. ανά εθνικότητα
2.010 Α.Α.

