



Βασικά Στοιχεία

2.023 Εκτιμώμενος αριθμός Α.Α στην Ελλάδα

Εκ των οποίων:

87% Αγόρια

13% Κορίτσια

8% <14 ετών

1.518 Α.Α. σε Δομές Φιλοξενίας

210 Α.Α. σε Διαμερίσματα Ημιαυτόνομης Διαβίωσης

152 Α.Α. σε Δομές Επείγουσας Φιλοξενίας

128 Α.Α. σε Κέντρα Υποδοχής και Ταυτοποίησης

15 Α.Α. σε Ανοιχτά Κέντρα Φιλοξενίας

*Συμπεριλαμβάνονται **36 παιδιά, τα οποία συνοδεύονται από ενήλικο** που δεν είναι κατά τον νόμο ο κύριος κηδεμόνας τους (separated).

*Συμπεριλαμβάνονται **12 παιδιά από την Ουκρανία, τα οποία συνοδεύονται από 3 συνοδούς.**

Δυναμικότητα θέσεων φιλοξενίας

2.288 θέσεις σε Κέντρα Φιλοξενίας (Δομές φιλοξενίας/Διαμερίσματα υποστηριζόμενης διαβίωσης)

180 θέσεις σε Δομές Επείγουσας Φιλοξενίας

Τα στοιχεία είναι δυναμικά και προσαρμόζονται αντιστοίχως μέσω ελέγχου και επαλήθευσης από την Ειδική Γραμματεία Προστασίας Ασυνόδευτων Ανηλίκων.

Επικαιροποιημένη κατάσταση: Ασυνόδευτα Ανήλικα (Α.Α.) στην Ελλάδα

01 Αυγούστου 2022



ΕΛΛΗΝΙΚΗ ΔΗΜΟΚΡΑΤΙΑ
Υπουργείο Μετανάστευσης & Ασύλου

Ειδική Γραμματεία Προστασίας Ασυνόδευτων Ανηλίκων

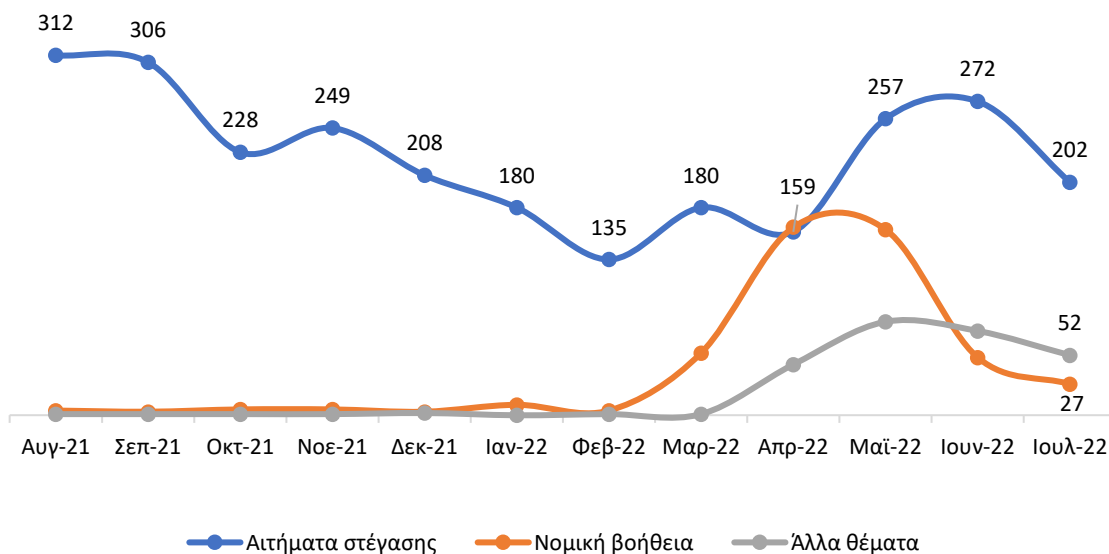
Α.Α. ανά τύπο διαμονής 01 Σεπτεμβρίου 2021 - 01 Αυγούστου 2022



Ανάλυση πληθυσμού Α.Α. ανά τύπο Διαμονής Σύνολο: 2.023 άτομα



Εθνικός Μηχανισμός Επείγουσας Ανταπόκρισης



Ο Εθνικός Μηχανισμός Επείγουσας Ανταπόκρισης για ασυνόδευτους ανήλικους (Α.Α) σε επισφαλείς συνθήκες διαβίωσης έθεσε σε λειτουργία τη τηλεφωνική γραμμή τον Απρίλιο 2021. Έως και τον Ιούλιο 2022, έλαβε **5.995** κλήσεις, οι οποίες αφορούν σε **3.724** διαφορετικές περιπτώσεις Α.Α, εκ των οποίων οι **2.962** αφορούν αίτημα στέγασης, οι **499** νομικής βοήθειας, και οι **263** άλλα θέματα.

Από 02.03.2022, η γραμμή έχει δεχθεί παραπομπές για **12** ασυνόδευτους* και **456** χωρισμένους ανήλικους από την Ουκρανία.

*παρατηρείται το φαινόμενο αλλαγής status ανηλίκων από ασυνόδευτους σε χωρισμένους σε δεύτερο χρόνο από την αρχική παραπομπή τους.

Επικαιροποιημένη κατάσταση: Ασυνόδευτα Ανήλικα (Α.Α.) στην Ελλάδα



Αριθμός και δυναμικότητα δομών φιλοξενίας Α.Α., διαμερισμάτων SIL, δομών επείγουσας φιλοξενίας, 01 Αυγούστου 2022



Βασικά στοιχεία

Δομές Φιλοξενίας Α.Α.

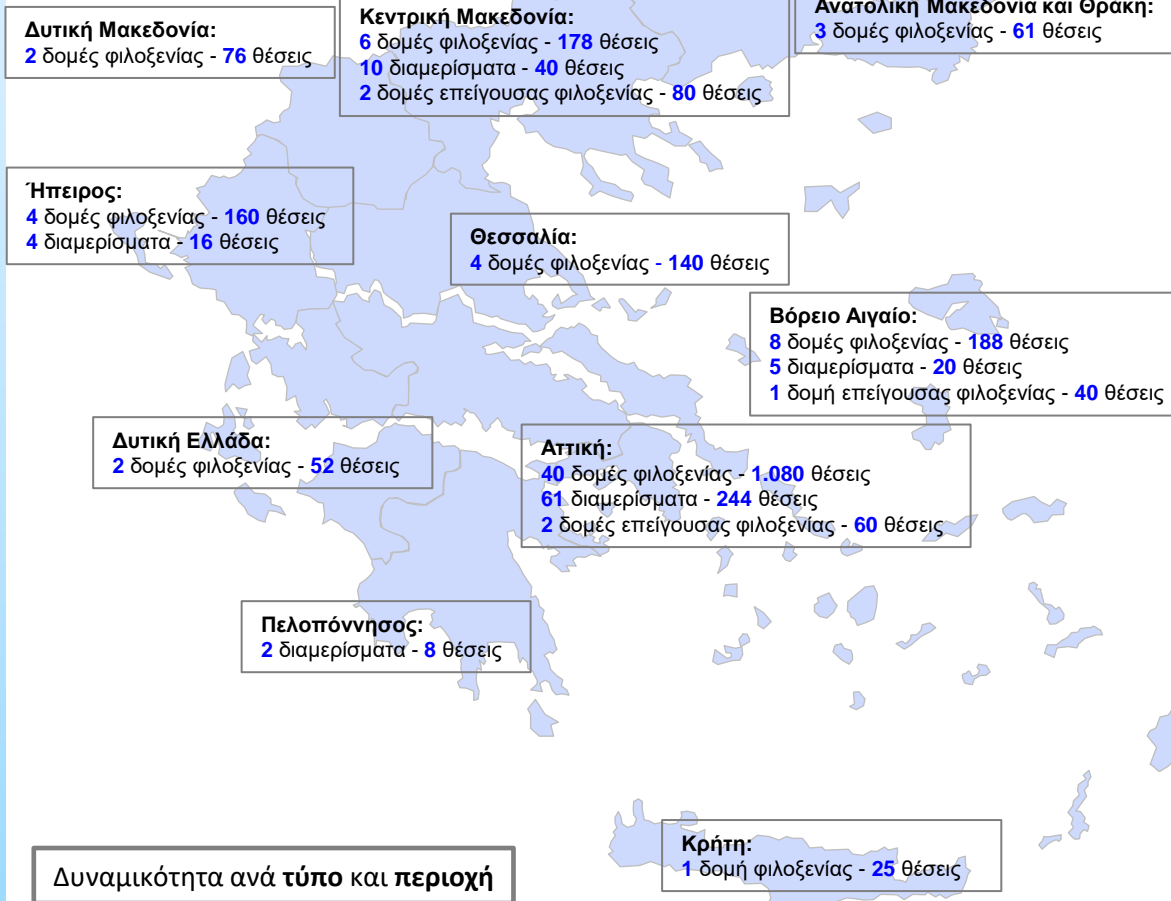
-Σε λειτουργία: **70** δομές φιλοξενίας συνολικής δυναμικότητας **1.960** θέσεων

Διαμερίσματα Ημιαυτόνομης Διαβίωσης Α.Α.

-Σε λειτουργία: **82** διαμερίσματα συνολικής δυναμικότητας **328** θέσεων

Δομές Επείγουσας Φιλοξενίας Α.Α.

-Σε λειτουργία: **5** δομές επείγουσας φιλοξενίας συνολικής δυναμικότητας **180** θέσεων



Δυναμικότητα ανά τύπο και περιοχή

Τρέχουσα δυναμικότητα σε σύγκριση με προηγούμενους μήνες



Με την υποστήριξη:



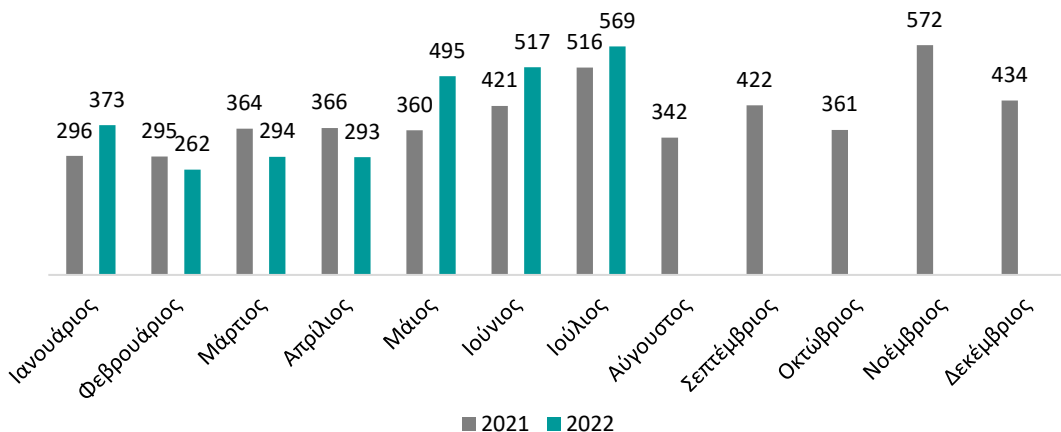
Τρέχουσα δυναμικότητα

Επικαιροποιημένη κατάσταση: Ασυνόδευτα Ανήλικα (Α.Α.) στην Ελλάδα

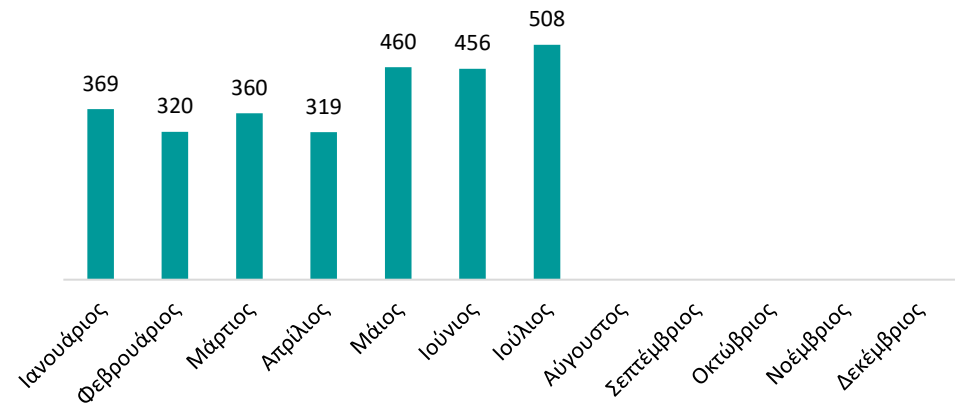
01 Αυγούστου 2022



Αριθμός παραπομπών Α.Α. στην Ε.Γ.Π.Α.Α. ανά μήνα



Διευθετημένες παραπομπές* ανά μήνα

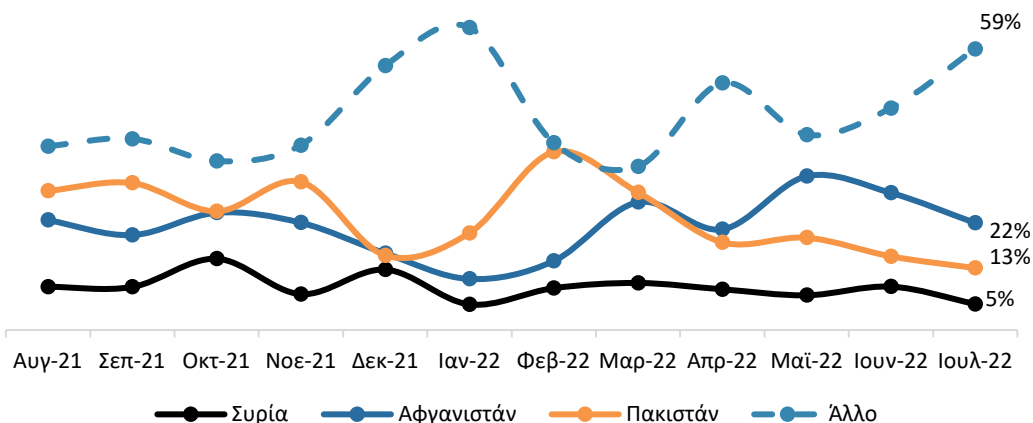


41.353 Συνολικός αριθμός παραπομπών Α.Α. από Ιανουάριο 2016 έως Αύγουστο 2022

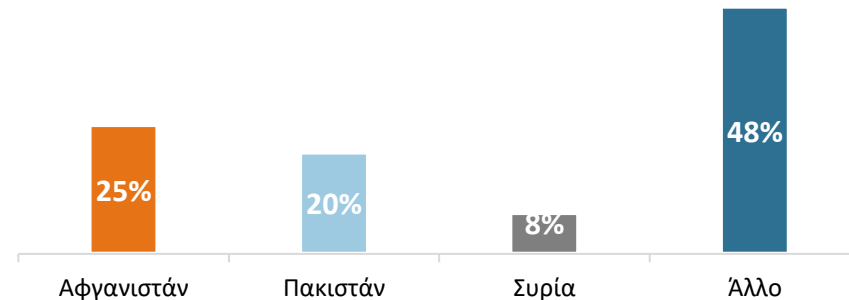
*Εκδόθηκε τοποθέτηση ή ακυρώθηκε κατόπιν επαλήθευσης

Ποσοστό παραπομπών Α.Α. στην Ε.Γ.Π.Α.Α. ανά μήνα και εθνικότητα

01 Αυγούστου 2021 – 01 Αυγούστου 2022



Εκτιμώμενος πληθυσμός Α.Α. ανά εθνικότητα 2.023 Α.Α.



Με την υποστήριξη:

