



Βασικά Στοιχεία

2.224 Εκτιμώμενος αριθμός Α.Α στην Ελλάδα

ΕΚ των οποίων:

88% Αγόρια

12% Κορίτσια

6% <14 ετών

1.637 Α.Α. σε Κέντρα Φιλοξενίας

221 Α.Α. σε Διαμερίσματα Ημιαυτόνομης Διαβίωσης

177 Α.Α. σε Δομές

Επείγουσας Φιλοξενίας

177 Α.Α. σε Κέντρα Υποδοχής και Ταυτοποίησης

12 Α.Α. σε Δομές Φιλοξενίας Αιτούντων Άσυλο

*Συμπεριλαμβάνονται **39**

παιδιά, τα οποία συνοδεύονται από ενήλικο

που δεν είναι κατά τον νόμο ο κύριος κηδεμόνας τους (separated).

*Συμπεριλαμβάνονται **12**

παιδιά από την Ουκρανία, τα οποία συνοδεύονται από 3

συνοδούς.

Δυναμικότητα θέσεων φιλοξενίας

2.316 θέσεις σε Δομές Φιλοξενίας (Κέντρα φιλοξενίας/Διαμερίσματα ημιαυτόνομης διαβίωσης)

180 θέσεις σε Δομές Επείγουσας Φιλοξενίας

Τα στοιχεία είναι δυναμικά και προσαρμόζονται αντιστοίχως μέσω ελέγχου και επαλήθευσης από την Ειδική Γραμματεία Προστασίας Ασυνόδευτων Ανηλίκων.

Επικαιροποιημένη κατάσταση: Ασυνόδευτα Ανήλικα (Α.Α.) στην Ελλάδα

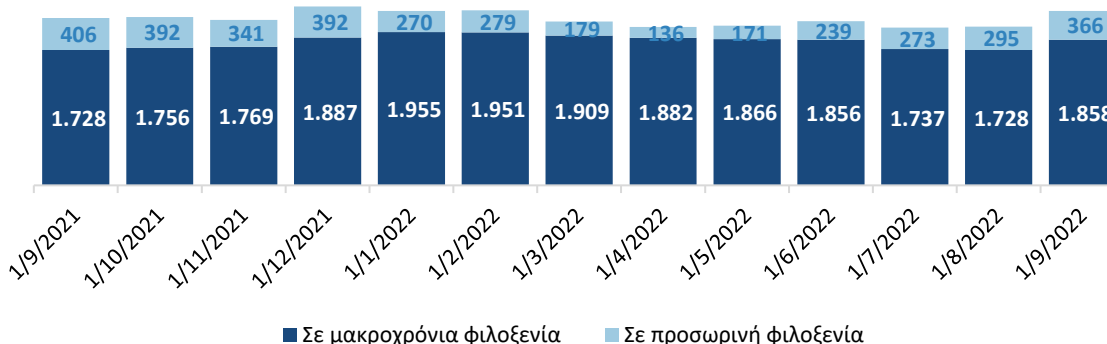
01 Σεπτεμβρίου 2022



ΕΛΛΗΝΙΚΗ ΔΗΜΟΚΡΑΤΙΑ
Υπουργείο Μετανάστευσης & Ασύλου

Ειδική Γραμματεία Προστασίας Ασυνόδευτων Ανηλίκων

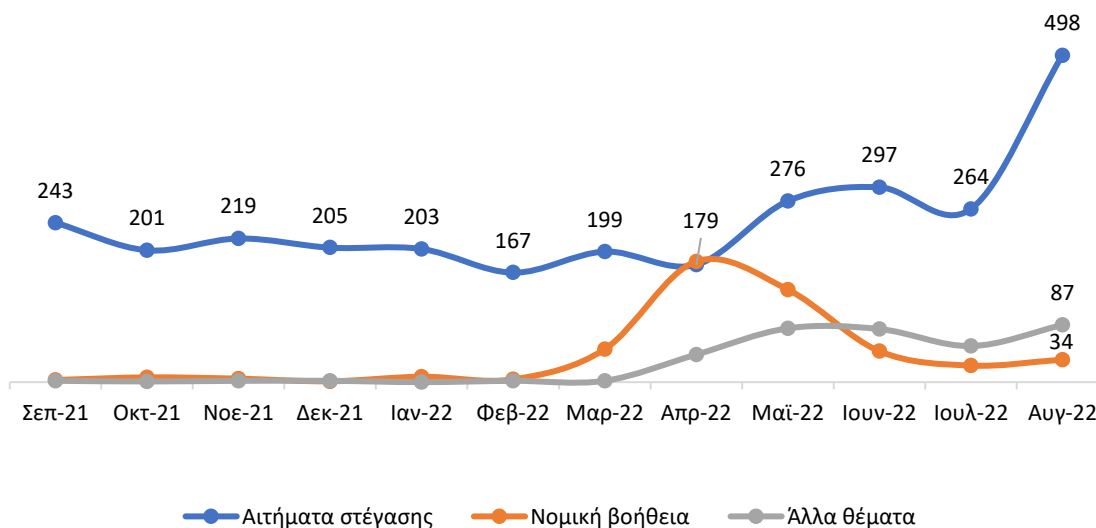
Α.Α. ανά τύπο διαμονής 01 Σεπτεμβρίου 2021 - 01 Σεπτεμβρίου 2022



Ανάλυση πληθυσμού Α.Α ανά τύπο Διαμονής Σύνολο: 2.224 άτομα



Εθνικός Μηχανισμός Επείγουσας Ανταπόκρισης



Ο Εθνικός Μηχανισμός Επείγουσας Ανταπόκρισης για ασυνόδευτους ανήλικους (Α.Α.) σε επισφαλείς συνθήκες διαβίωσης έθεσε σε λειτουργία τη τηλεφωνική γραμμή τον Απρίλιο 2021. Έως και τον Αύγουστο 2022, έλαβε **6.092** κλήσεις, οι οποίες αφορούν σε **4.289** διαφορετικές περιπτώσεις Α.Α, εκ των οποίων οι **3.405** αφορούν αίτημα στέγασης, οι **521** νομικής βοήθειας, και οι **363** άλλα θέματα.

Από 02.03.2022, η γραμμή έχει δεχθεί παραπομπές για **3** ασυνόδευτους* και **485** χωρισμένους ανήλικους από την Ουκρανία.

*παρατηρείται το φαινόμενο αλλαγής status ανηλίκων από ασυνόδευτους σε χωρισμένους σε δεύτερο χρόνο από την αρχική παραπομπή τους.

Επικαιροποιημένη κατάσταση: Ασυνόδετα Ανήλικα (Α.Α.) στην Ελλάδα



Αριθμός και δυναμικότητα δομών φιλοξενίας Α.Α., διαμερισμάτων SIL, δομών επείγουσας φιλοξενίας, 01 Σεπτεμβρίου 2022



Βασικά στοιχεία

Δομές Φιλοξενίας Α.Α.

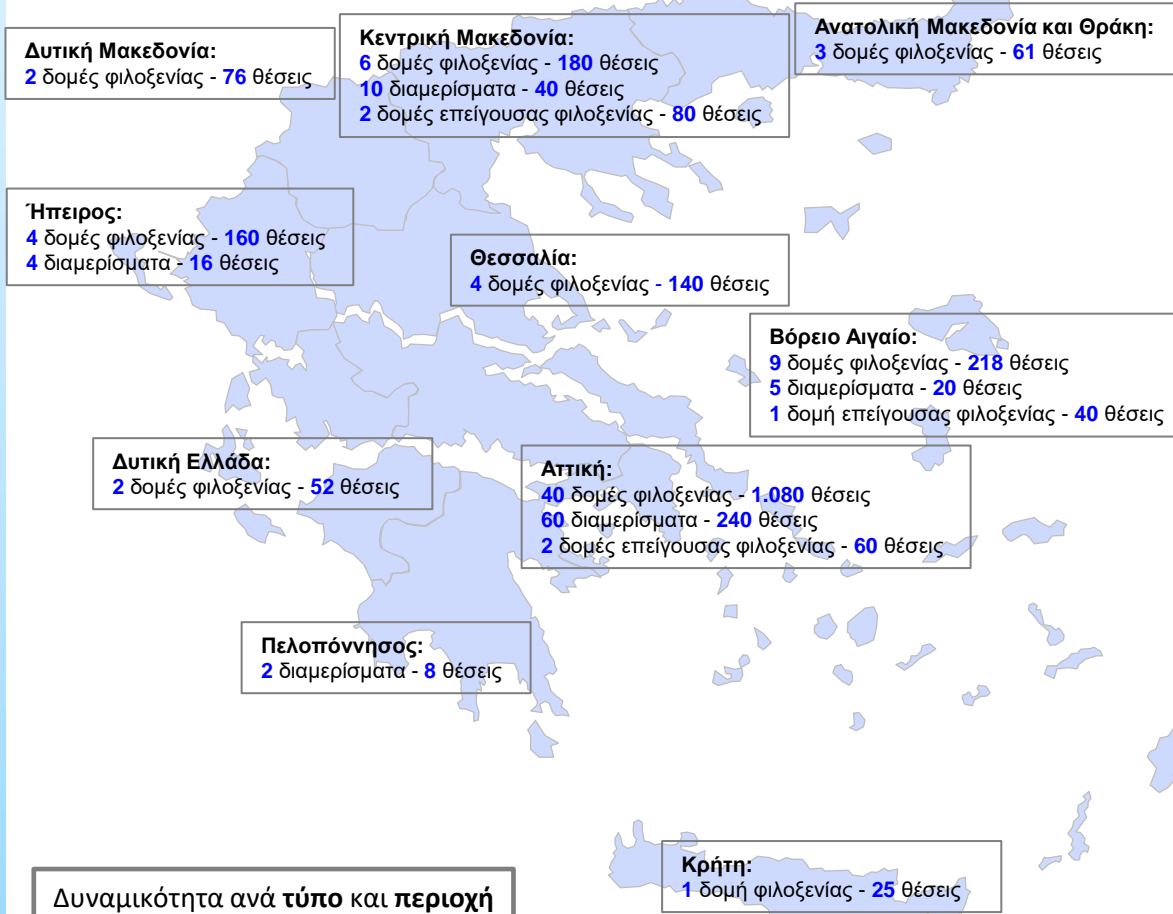
-Σε λειτουργία: **71** δομές φιλοξενίας συνολικής δυναμικότητας **1.992** θέσεων

Διαμερίσματα Ημιαυτόνομης Διαβίωσης Α.Α.

-Σε λειτουργία: **81** διαμερίσματα συνολικής δυναμικότητας **324** θέσεων

Δομές Επείγουσας Φιλοξενίας Α.Α.

-Σε λειτουργία: **5** δομές επείγουσας φιλοξενίας συνολικής δυναμικότητας **180** θέσεων



Δυναμικότητα ανά τύπο και περιοχή

Τρέχουσα δυναμικότητα σε σύγκριση με προηγούμενους μήνες



Με την υποστήριξη:



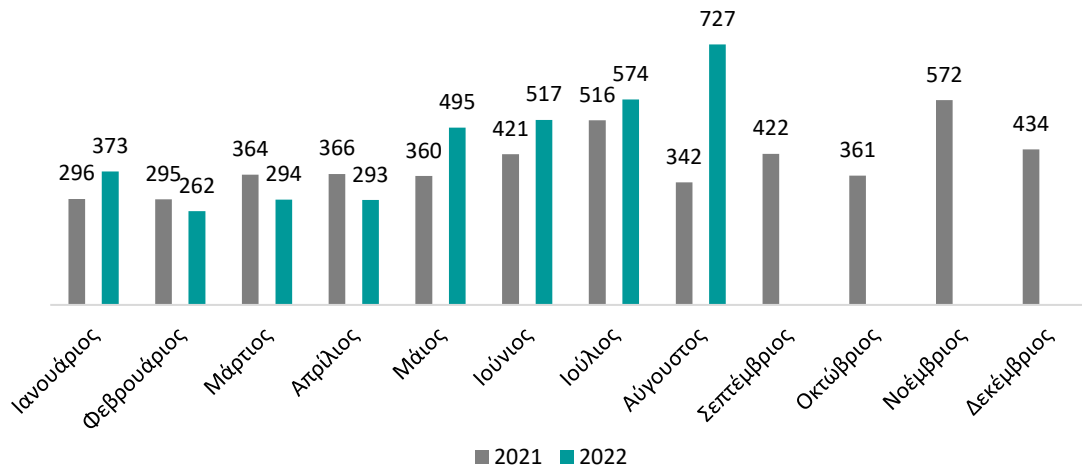
Εθνικό Κέντρο Κοινωνικής Αλληλεγγύης

Επικαιροποιημένη κατάσταση: Ασουνόδευτα Ανήλικα (Α.Α.) στην Ελλάδα

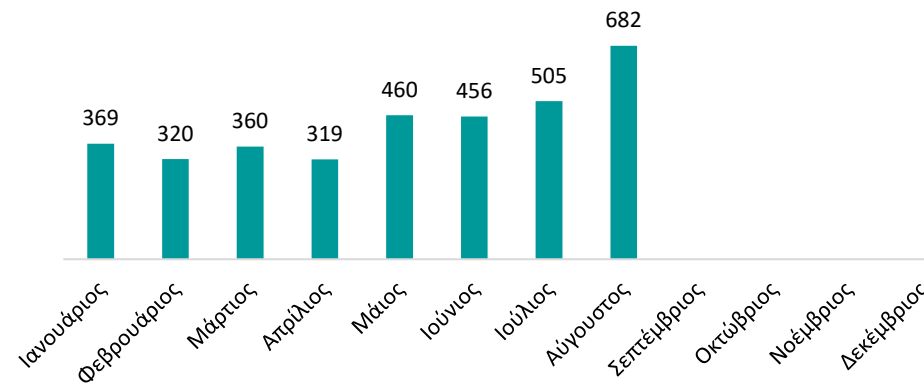
01 Σεπτεμβρίου 2022



Αριθμός παραπομπών Α.Α. στην Ε.Γ.Π.Α.Α. ανά μήνα

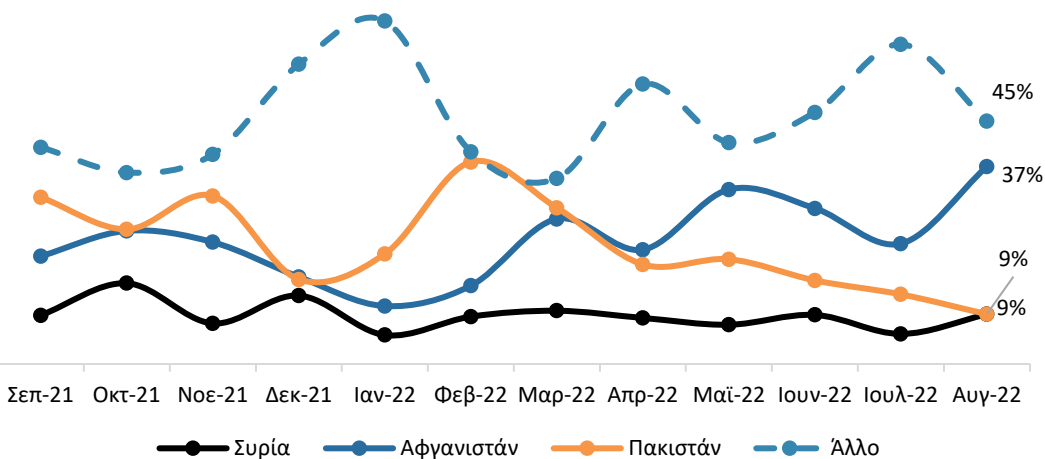


Διευθετημένες παραπομπές* ανά μήνα



42.082 Συνολικός αριθμός παραπομπών Α.Α. από Ιανουάριο 2016 έως Σεπτέμβριο 2022

Ποσοστό παραπομπών Α.Α. στην Ε.Γ.Π.Α.Α. ανά μήνα και εθνικότητα
01 Σεπτεμβρίου 2021 – 01 Σεπτεμβρίου 2022



*Εκδόθηκε τοποθέτηση ή ακυρώθηκε κατόπιν επαλήθευσης

Εκτιμώμενος πληθυσμός Α.Α. ανά εθνικότητα
2.224 Α.Α.

