



Βασικά Στοιχεία

**\*2.352** Εκτιμώμενος αριθμός Α.Α στην Ελλάδα

ΕΚ ΤΩΝ ΟΠΟΙΩΝ:

**86%** Αγόρια

**14%** Κορίτσια

**6%** <14 ετών

**1.729** Α.Α. σε Κέντρα

Φιλοξενίας

**199** Α.Α. σε Διαμερίσματα

Ημιαυτόνομης Διαβίωσης

**189** Α.Α. σε Δομές

Επείγουσας Φιλοξενίας

**221** Α.Α. σε Κέντρα Υποδοχής

και Ταυτοποίησης

**14** Α.Α. σε Δομές Φιλοξενίας

Αιτούντων Άσυλο

\*Συμπεριλαμβάνονται **39**

**παιδιά, τα οποία**

**συνοδεύονται από ενήλικο**

που δεν είναι κατά τον νόμο ο κύριος κηδεμόνας τους (separated).

\*Συμπεριλαμβάνονται **11**

**παιδιά από την Ουκρανία, τα**

**οποία συνοδεύονται από 3**

**συνοδούς.**

**Δυναμικότητα θέσεων**

**2.324** θέσεις σε Δομές

Φιλοξενίας (Κέντρα

φιλοξενίας/Διαμερίσματα

ημιαυτόνομης διαβίωσης)

**180** θέσεις σε Δομές

Επείγουσας Φιλοξενίας

Τα στοιχεία είναι δυναμικά και προσαρμόζονται αντιστοίχως μέσω ελέγχου και επαλήθευσης από την Ειδική Γραμματεία Προστασίας Ασυνόδευτων Ανηλίκων.

# Επικαιροποιημένη κατάσταση: Ασυνόδευτα Ανήλικα (Α.Α.) στην Ελλάδα

01 Οκτωβρίου 2022

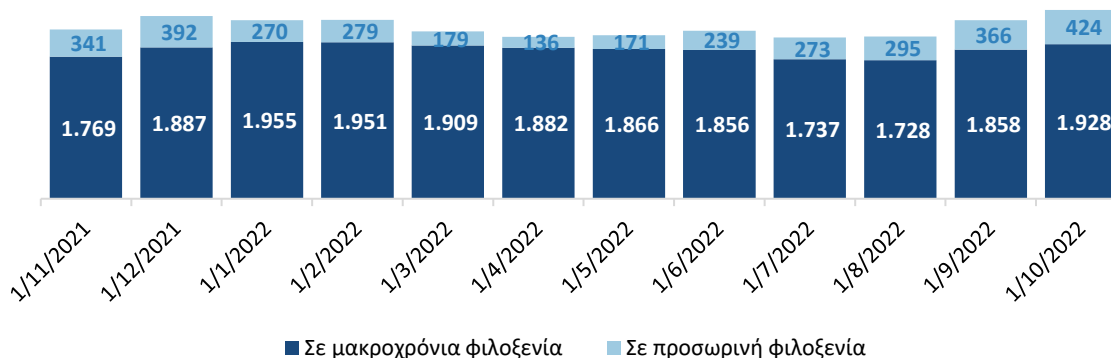


ΕΛΛΗΝΙΚΗ ΔΗΜΟΚΡΑΤΙΑ

Υπουργείο Μετανάστευσης & Ασύλου

Ειδική Γραμματεία Προστασίας Ασυνόδευτων Ανηλίκων

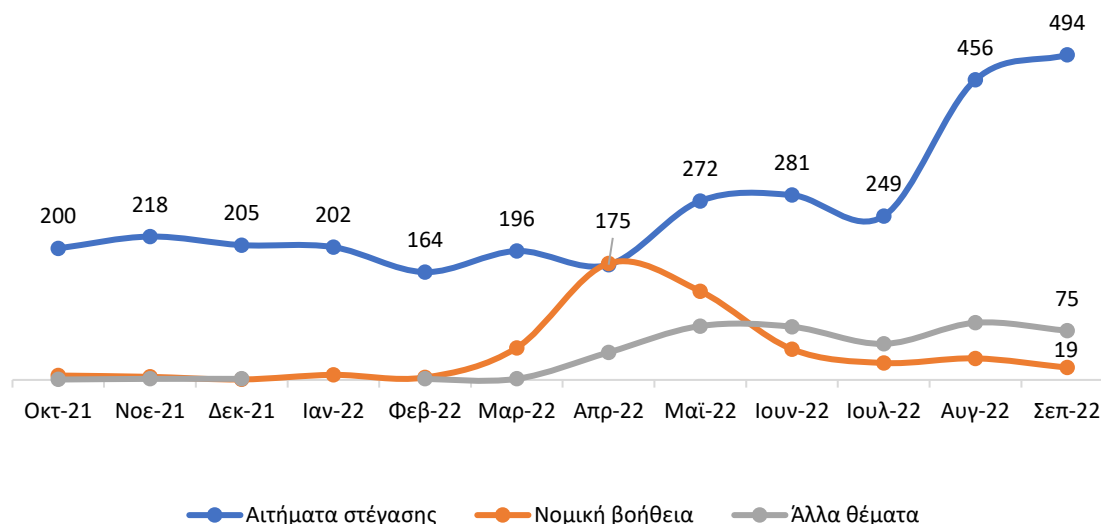
Α.Α. ανά τύπο διαμονής  
01 Νοεμβρίου 2021 - 01 Οκτωβρίου 2022



Ανάλυση πληθυσμού Α.Α ανά  
τύπο Διαμονής  
Σύνολο: 2.352 άτομα



## Εθνικός Μηχανισμός Επείγουσας Ανταπόκρισης



Ο Εθνικός Μηχανισμός Επείγουσας Ανταπόκρισης για ασυνόδευτους ανήλικους (Α.Α) σε επισφαλείς συνθήκες διαβίωσης έθεσε σε λειτουργία τη τηλεφωνική γραμμή τον Απρίλιο 2021. Έως σήμερα, έλαβε **6.675** κλήσεις, οι οποίες αφορούν σε **4.773** διαφορετικές περιπτώσεις Α.Α, εκ των οποίων οι **3.808** αφορούν αίτημα στέγασης, οι **526** νομικής βοήθειας, και οι **439** άλλα θέματα. Από 02.03.2022, η γραμμή έχει δεχθεί παραπομπές για **4** ασυνόδευτους\* και **490** χωρισμένους ανήλικους από την Ουκρανία. \*παρατηρείται το φαινόμενο αλλαγής status ανηλίκων από ασυνόδευτους σε χωρισμένους σε δεύτερο χρόνο από την αρχική παραπομπή τους.

# Επικαιροποιημένη κατάσταση: Ασυνόδευτα Ανήλικα (Α.Α.) στην Ελλάδα



Αριθμός και δυναμικότητα δομών φιλοξενίας Α.Α., διαμερισμάτων SIL, δομών επείγουσας φιλοξενίας, 01 Οκτωβρίου 2022



## Βασικά στοιχεία

### Δομές Φιλοξενίας Α.Α.

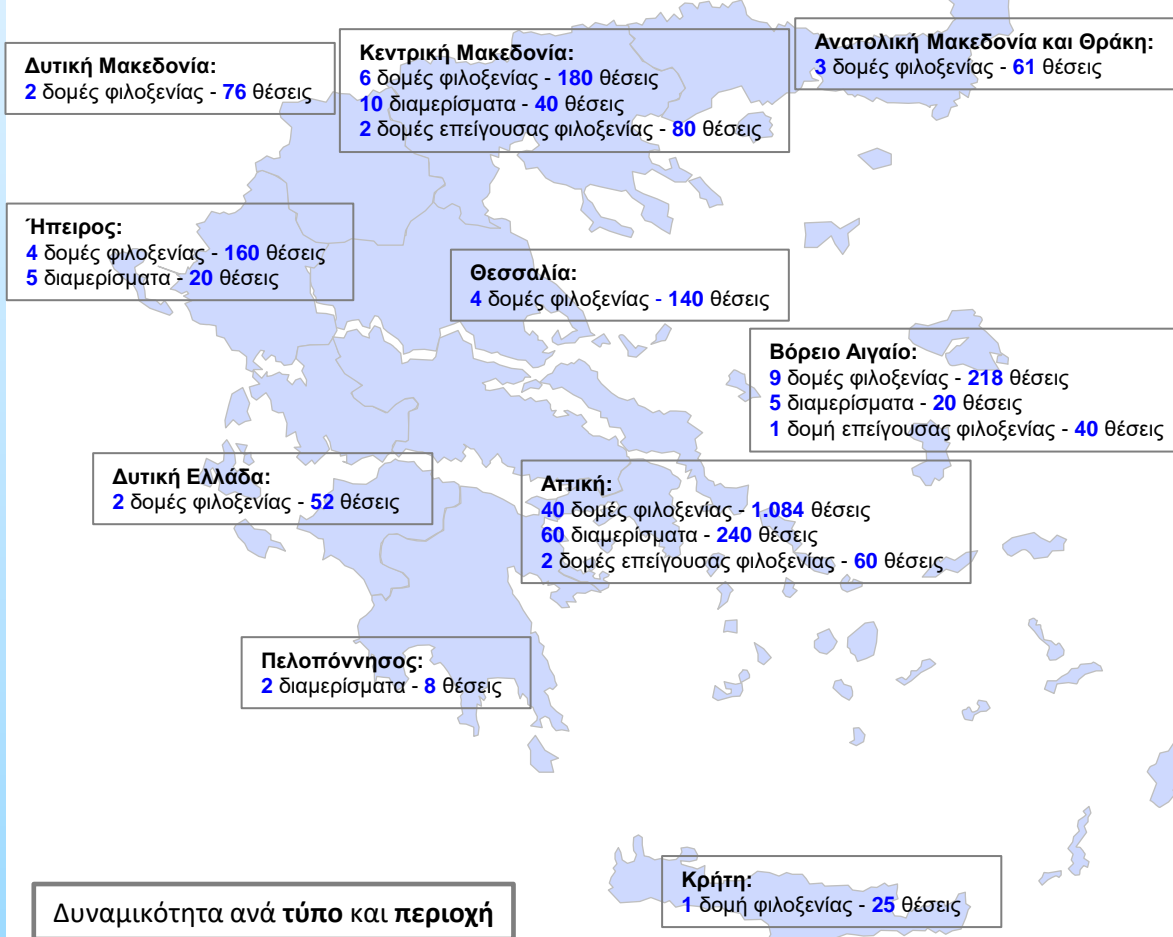
-Σε λειτουργία: **71** δομές φιλοξενίας συνολικής δυναμικότητας **1.996** θέσεων

### Διαμερίσματα Ημιαυτόνομης Διαβίωσης Α.Α.

-Σε λειτουργία: **82** διαμερίσματα συνολικής δυναμικότητας **328** θέσεων

### Δομές Επείγουσας Φιλοξενίας Α.Α.

-Σε λειτουργία: **5** δομές επείγουσας φιλοξενίας συνολικής δυναμικότητας **180** θέσεων



## Δυναμικότητα ανά τύπο και περιοχή

Τρέχουσα δυναμικότητα σε σύγκριση με προηγούμενους μήνες



Με την υποστήριξη:



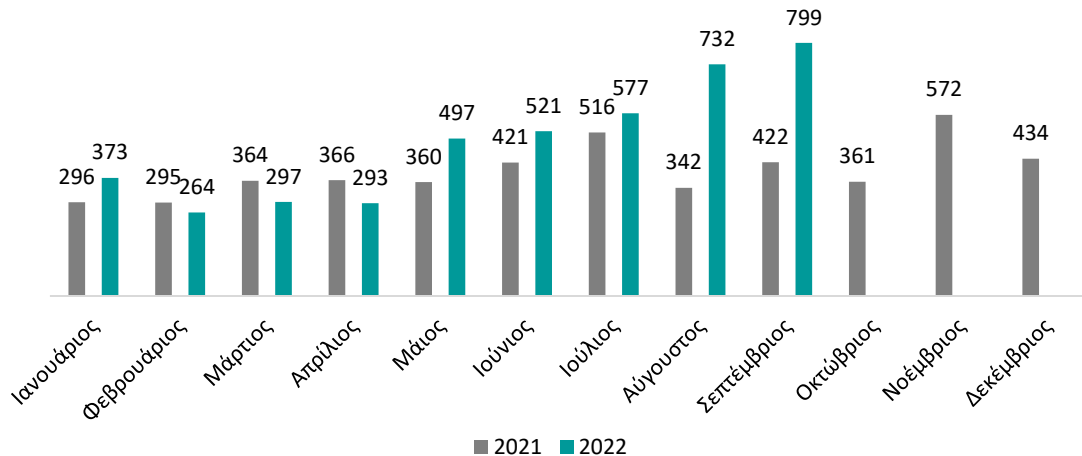
Εθνικό Κέντρο Κοινωνικής Αλληλεγγύης

# Επικαιροποιημένη κατάσταση: Ασουνόδευτα Ανήλικα (Α.Α.) στην Ελλάδα

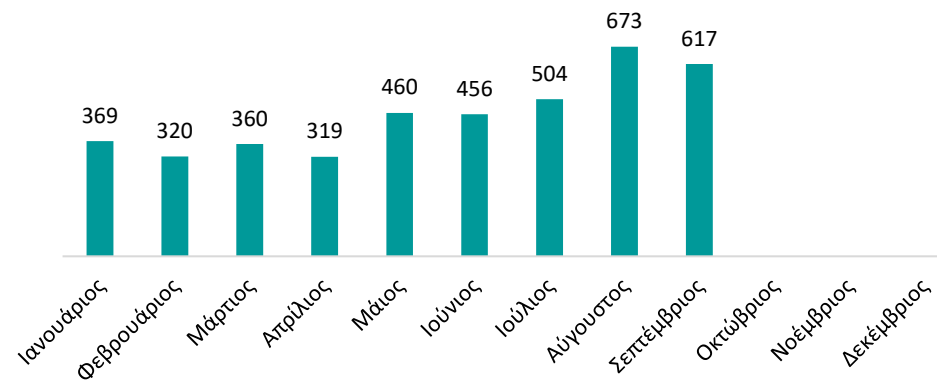
01 Οκτωβρίου 2022



Αριθμός παραπομπών Α.Α. στην Ε.Γ.Π.Α.Α. ανά μήνα



Διευθετημένες παραπομπές\* ανά μήνα

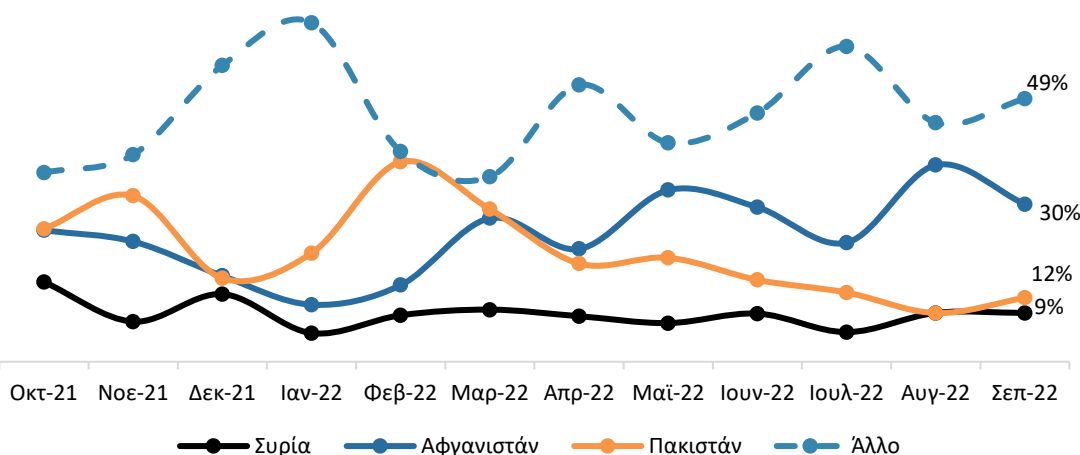


**42.918** Συνολικός αριθμός παραπομπών Α.Α. από Ιανουάριο 2016 έως Οκτώβριο 2022

\*Εκδόθηκε τοποθέτηση ή ακυρώθηκε κατόπιν επαλήθευσης

Ποσοστό παραπομπών Α.Α. στην Ε.Γ.Π.Α.Α. ανά μήνα και εθνικότητα

01 Οκτωβρίου 2021 – 01 Οκτωβρίου 2022



Εκτιμώμενος πληθυσμός Α.Α. ανά εθνικότητα  
2.352 Α.Α.

