756 886 Νόμιμοι Μετανάστες Σεπτέμβριος 2022

Ισχύουσες Άδειες Διαμονής

675 388 — Σεπ 2021

-29%

476 552 — Σεπ 2022

Εκδοθείσες Άδειες Διαμονής

63 532 — 1ο Εννεάμηνο 2021

70%

107 855 — 1ο Εννεάμηνο 2022

Αιτήματα Αδειών Διαμονής

1ο Εννεάμηνο 2022: 172 698

1ο Εννεάμηνο 2021: 65 788

163%

Εκδοθείσες Άδειες Μόνιμου Επενδυτή

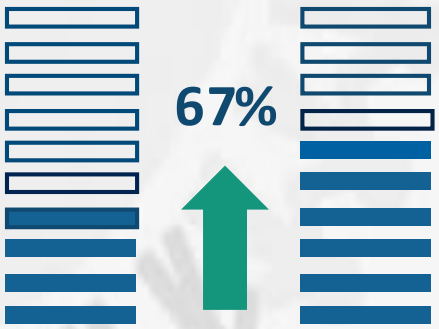

67%

1 023 — 1ο Εννεάμηνο 2021

1 710 — 1ο Εννεάμηνο 2022

Αιτήματα Μόνιμου Επενδυτή

1ο Εννεάμηνο 2022: 2 870

1ο Εννεάμηνο 2021: 1 614

78%

Εκδοθείσες | Απορρίψεις | Ανακλήσεις | Εκκρεμείς

1. Συνολική εικόνα Νόμιμης Μετανάστευσης

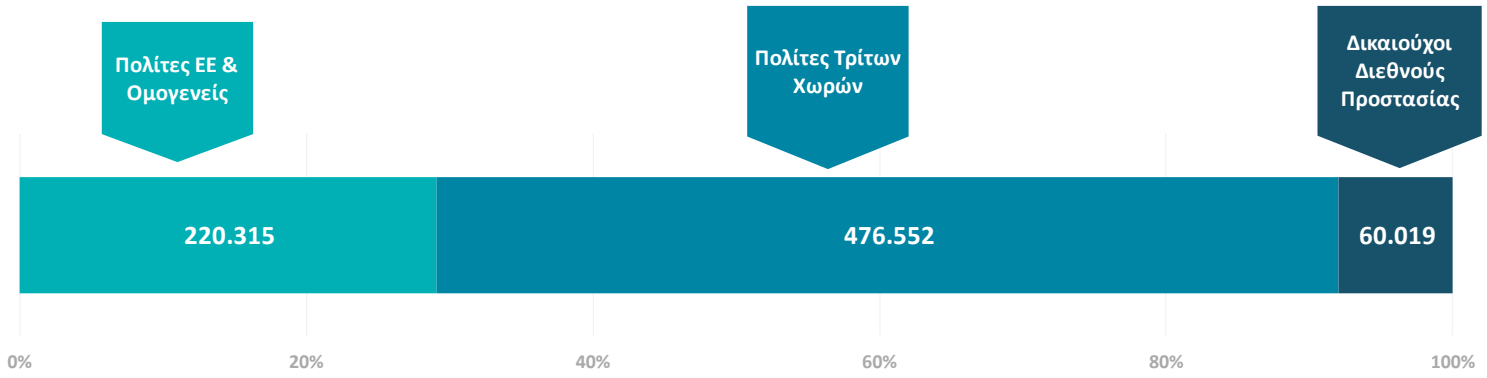

Γράφημα 1. Άδειες διαμονής σε ισχύ, όπως αποτυπώνονται με στοιχεία Σεπτεμβρίου 2022 - Βλ. Παράρτημα Πίνακας 1

2.Πολίτες Τρίτων Χωρών

2α. Ισχύουσες Άδειες Διαμονής Πολιτών Τρίτων Χωρών

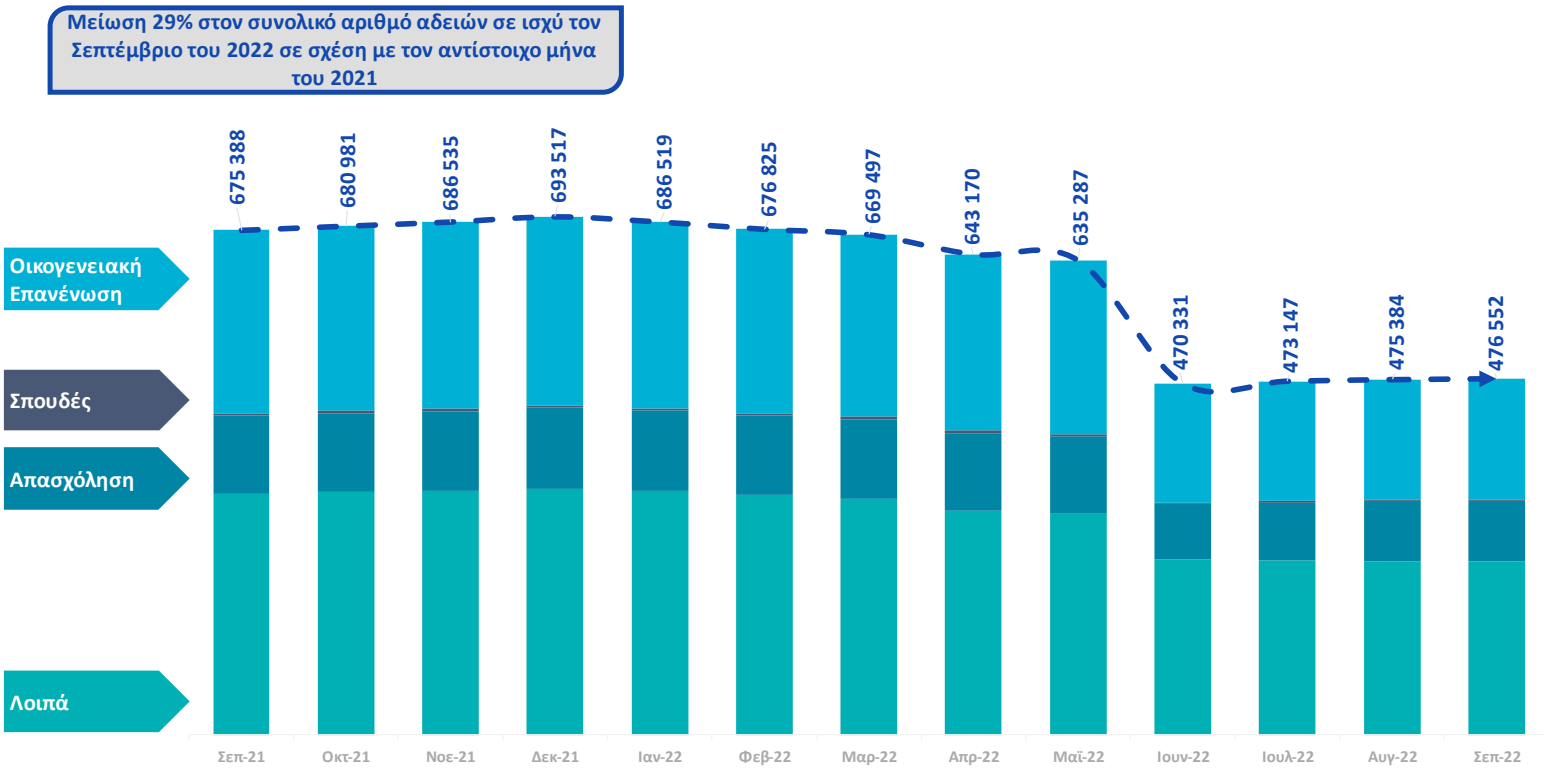

Γράφημα 2. Άδειες διαμονής σε ισχύ σε συγκεκριμένη χρονική στιγμή (απόθεμα/stock) σωρευτικά ανά μήνα - Βλ. Παράρτημα Πίνακας 2

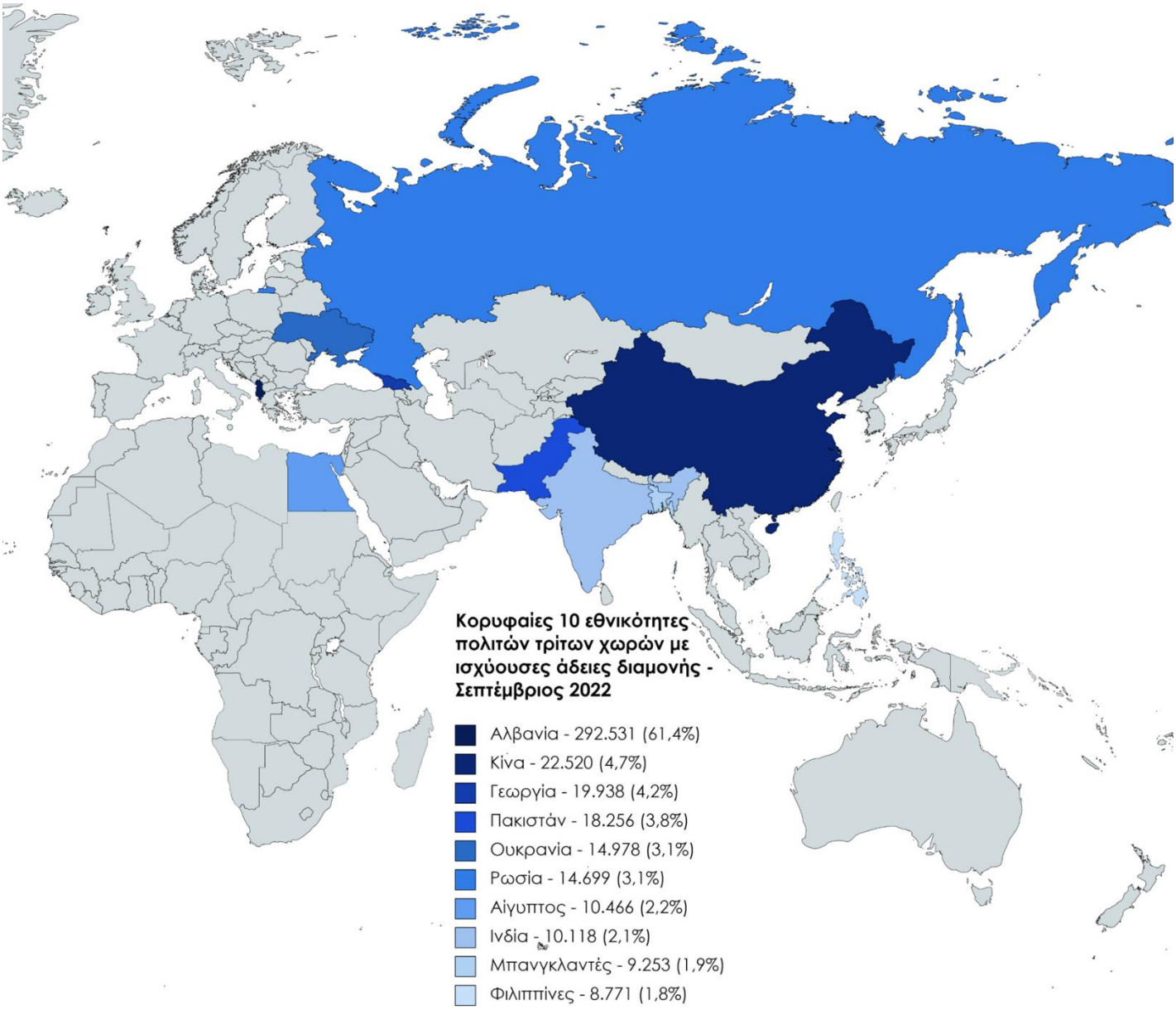

Γράφημα 3. Κορυφαίες 10 εθνικότητες των πολιτών τρίτων χωρών με ισχύουσες άδειες διαμονής, όπως αποτυπώνονται με τα στοιχεία Σεπτεμβρίου 2022 - Βλ. Παράρτημα Πίνακας 3

2β. Αιτήματα Αδειών Διαμονής

Οι 922.714 αιτήσεις αρχικής χορήγησης και ανανέωσης που κατατέθηκαν το διάστημα 2017-2022 αναλύονται σε 702.061 Εκδοθείσες, 35.014 Απορρίψεις, 1.752 Ανακλήσεις και 183.887 Εκκρεμότητες.

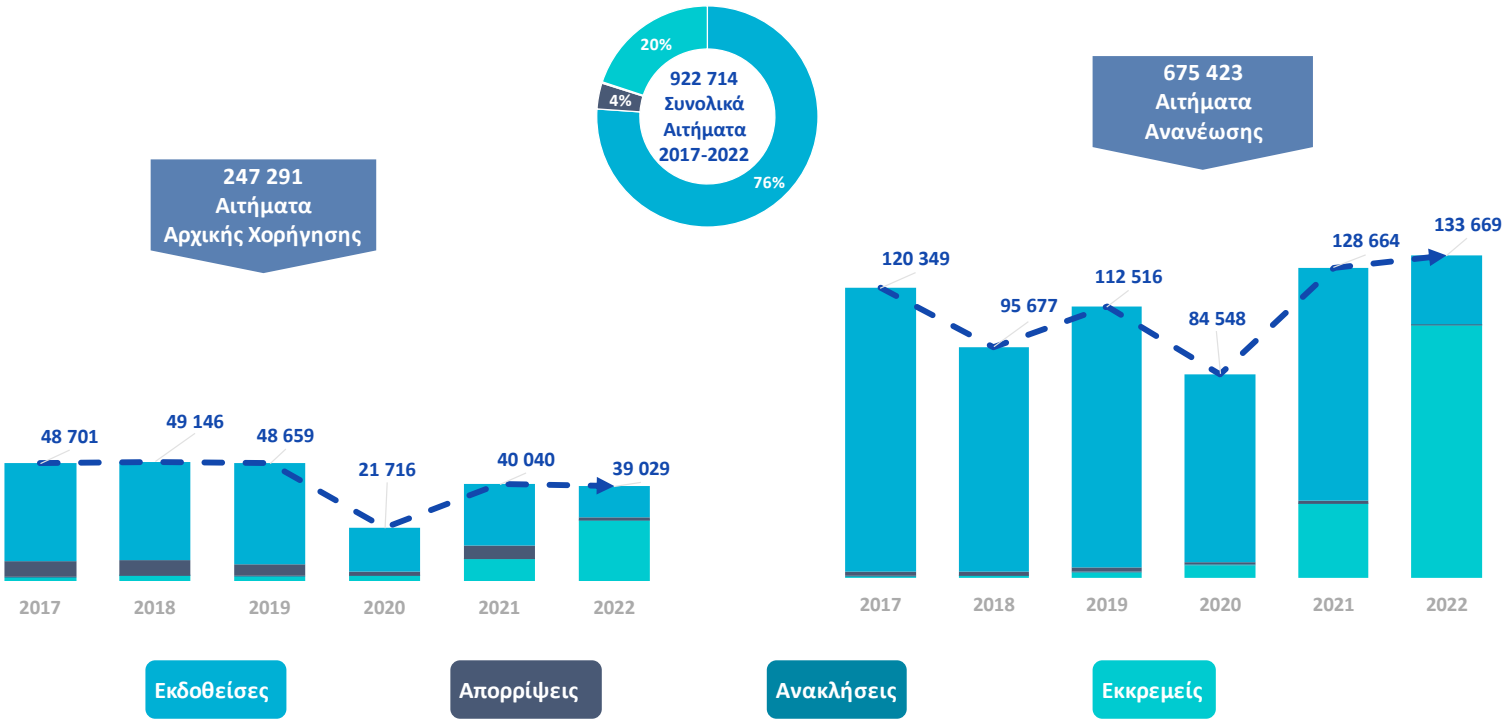

Γράφημα 4. Αιτήματα Αδειών διαμονής (Αρχικές χορηγήσεις και ανανεώσεις) ανά έτος κατάθεσης αιτήματος (2017-2022) - Βλ. Παράρτημα Πίνακας 4α

Οι 285.445 αιτήσεις αρχικής χορήγησης και ανανέωσης που κατατέθηκαν το διάστημα Σεπτέμβριος 21 - Σεπτέμβριος 22 αναλύονται σε 117.224 Εκδοθείσες, 4.522 Απορρίψεις, 113 Ανακλήσεις και 163.586 Εκκρεμότητες.

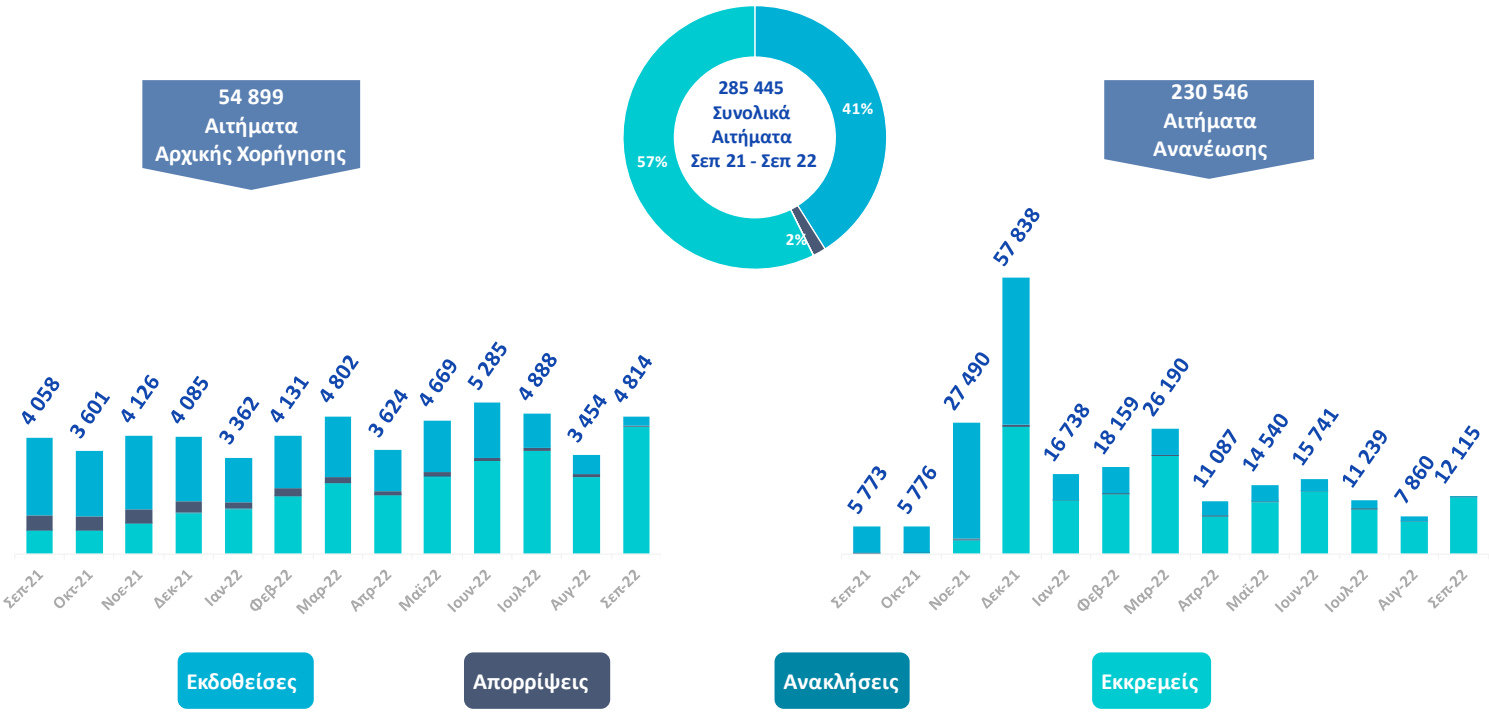

Γράφημα 5. Αιτήματα Αδειών διαμονής (Αρχικές χορηγήσεις και ανανεώσεις) ανά μήνα κατάθεσης αιτήματος (Σεπτέμβριος 2021 – Σεπτέμβριος 2022) - Βλ. Παράρτημα Πίνακας 4β

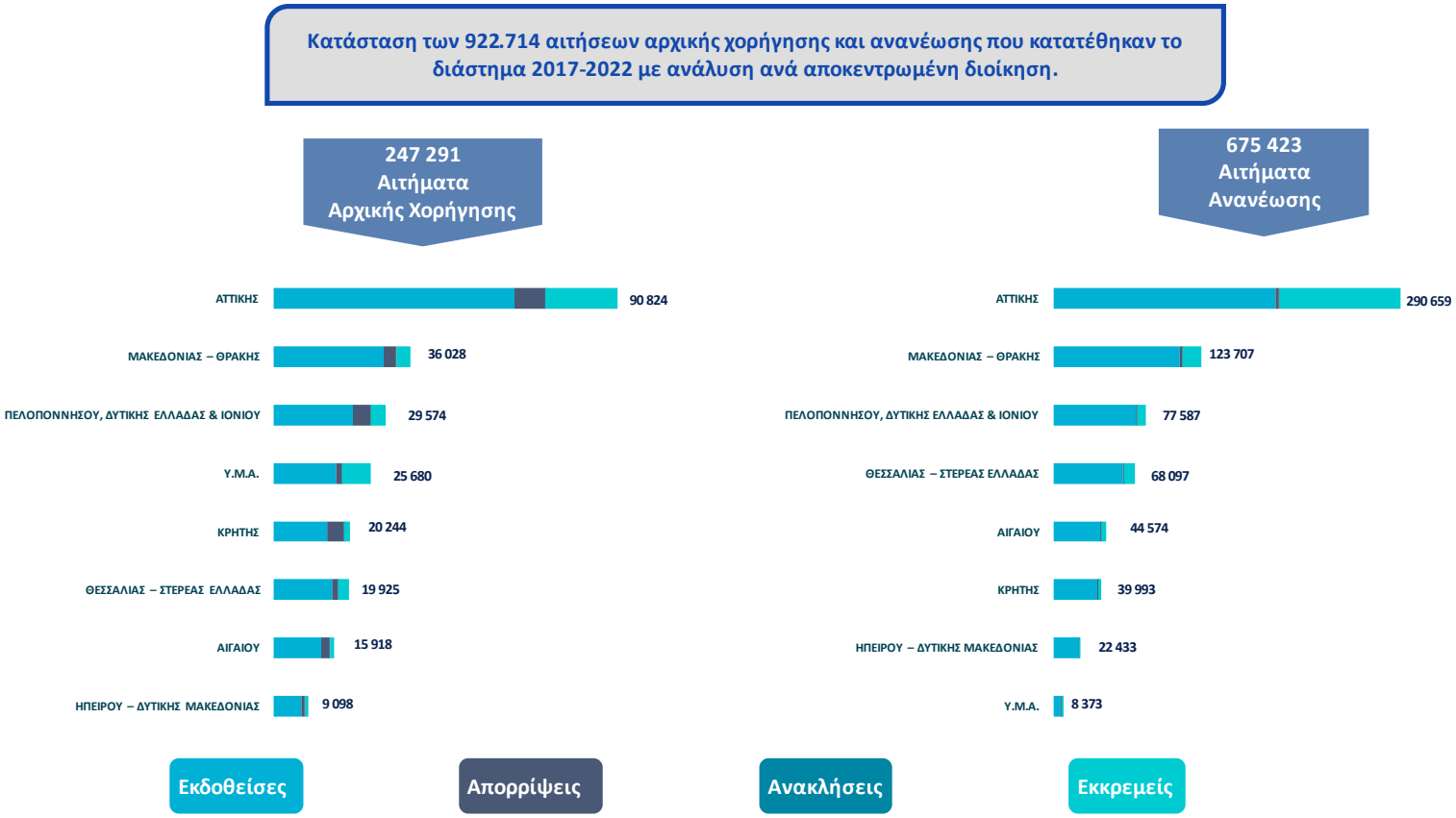

Γράφημα 6. Αιτήματα Αδειών διαμονής (Αρχικές χορηγήσεις και ανανεώσεις 2017-2022) ανά αποκεντρωμένη διοίκηση - Βλ. Παράρτημα Πίνακας 4γ

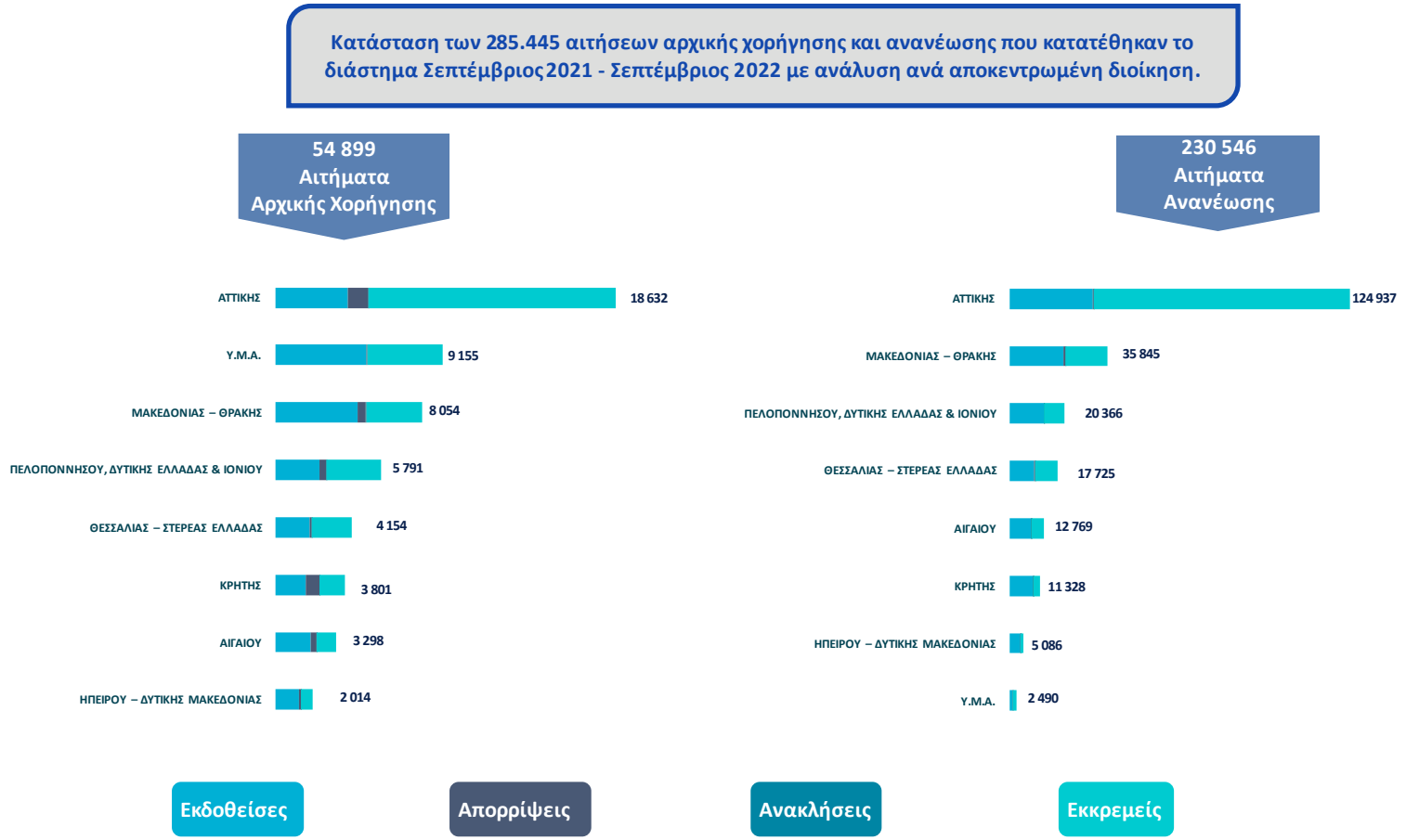

Γράφημα 7. Αιτήματα Αδειών διαμονής (Αρχικές χορηγήσεις και ανανεώσεις Σεπτέμβριος 2021 – Σεπτέμβριος 2022) ανά αποκεντρωμένη διοίκηση - Βλ. Παράρτημα Πίνακας 4δ

2γ. Εκδοθείσες Άδειες Διαμονής

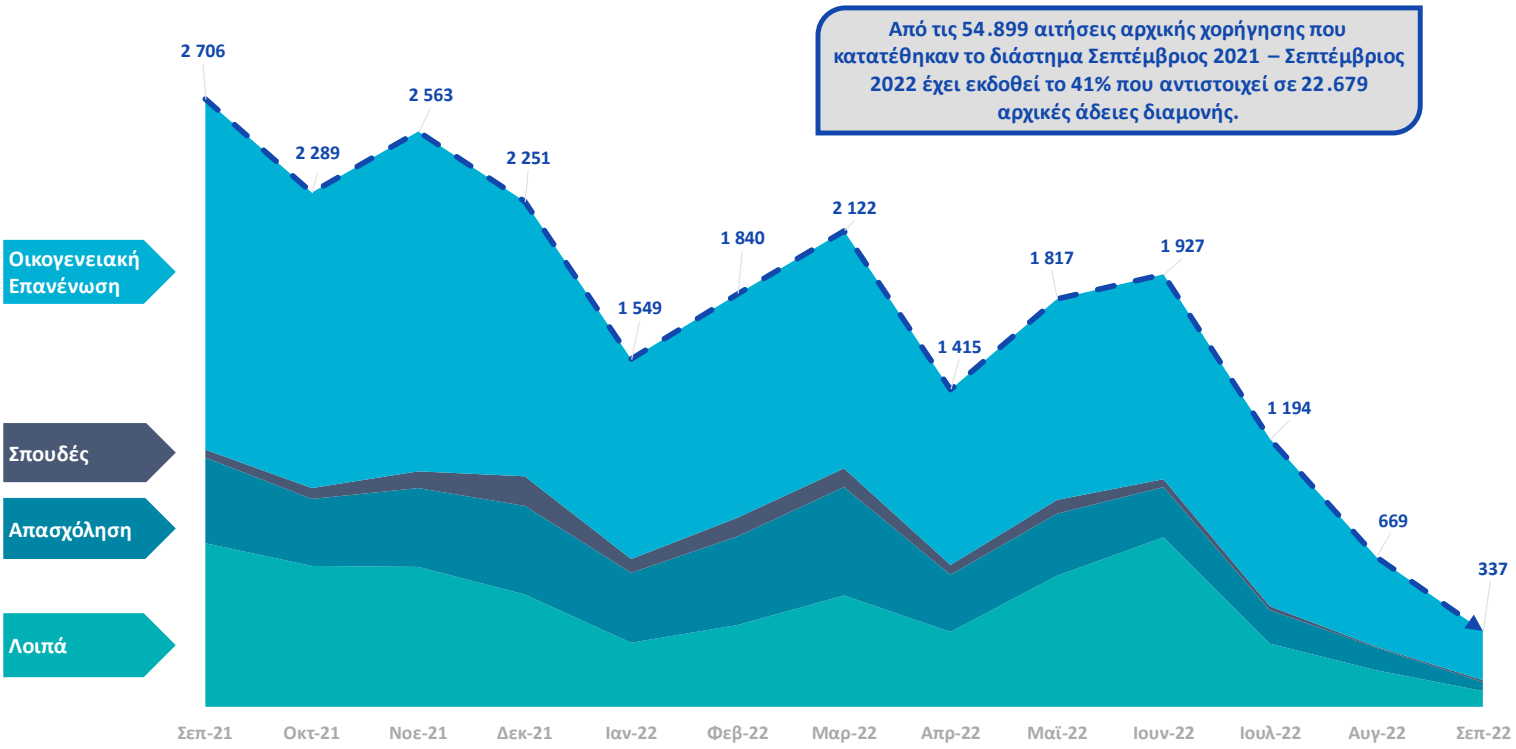

Γράφημα 8. Εκδοθείσες άδειες Διαμονής - Αρχικές Χορηγήσεις αδειών διαμονής ανά μήνα κατάθεσης αιτήματος και κατηγορία Eurostat - Βλ. Παράρτημα Πίνακας 5

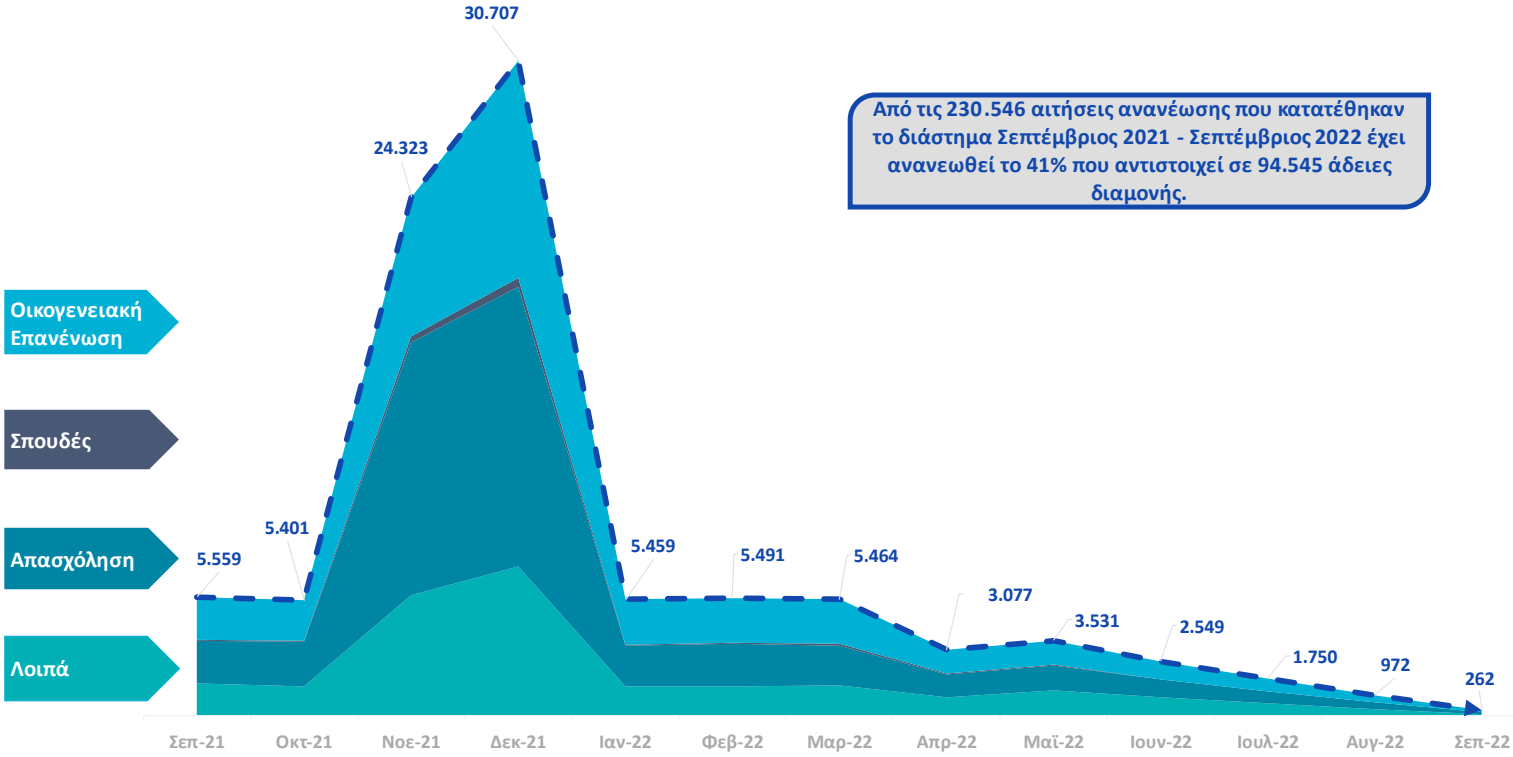

Γράφημα 9. Εκδοθείσες άδειες Διαμονής - Ανανεώσεις Χορηγήσεων αδειών διαμονής ανά μήνα κατάθεσης αιτήματος και κατηγορία Eurostat - Βλ. Παράρτημα Πίνακας 6

Αναφορικά με τα αιτήματα αρχικής χορήγησης που κατατέθηκαν εντός του 2020, οι κύριες χώρες προέλευσης των μεταναστών για τους οποίους έχουν εκδοθεί άδειες διαμονής ήταν η Αλβανία, η Κίνα και το Πακιστάν. Ωστόσο για τα αιτήματα που κατατέθηκαν το 2021 έχουν εκδοθεί κυρίως άδειες για υπηκόους Αλβανίας, Γεωργίας και Πακιστάν. Για τα αιτήματα αρχικής χορήγησης που έχουν κατατεθεί τους 9 πρώτους μήνες του 2022 και έχουν εκδοθεί άδειες διαμονής, προηγούνται οι υπήκοοι Αλβανίας, Ρωσίας και Κίνας. Σημειώνεται ότι τα στοιχεία για τις εκδοθείσες άδειες ανά έτος κατάθεσης του αιτήματος είναι δυναμικά και η τελευταία επικαιροποίηση τους έχει πραγματοποιηθεί στο τέλος του μήνα αναφοράς.

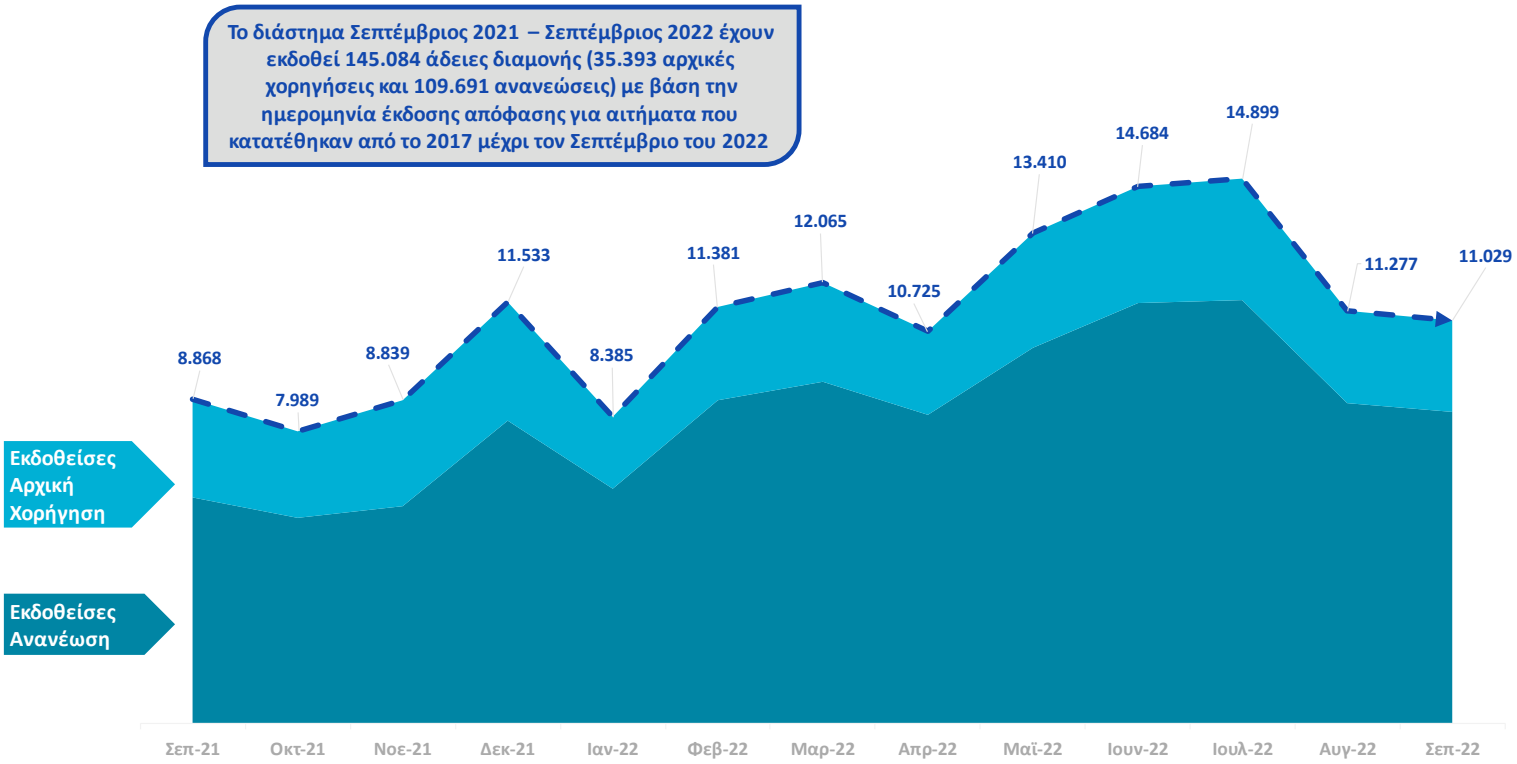

Γράφημα 10. Εκδοθείσες άδειες Διαμονής (Αρχικές Χορηγήσεις και ανανεώσεις) ανά μήνα έκδοσης απόφασης - Βλ. Παράρτημα Πίνακας 7

2δ. Εκκρεμείς αιτήσεις Αδειών Διαμονής Πολιτών Τρίτων Χωρών

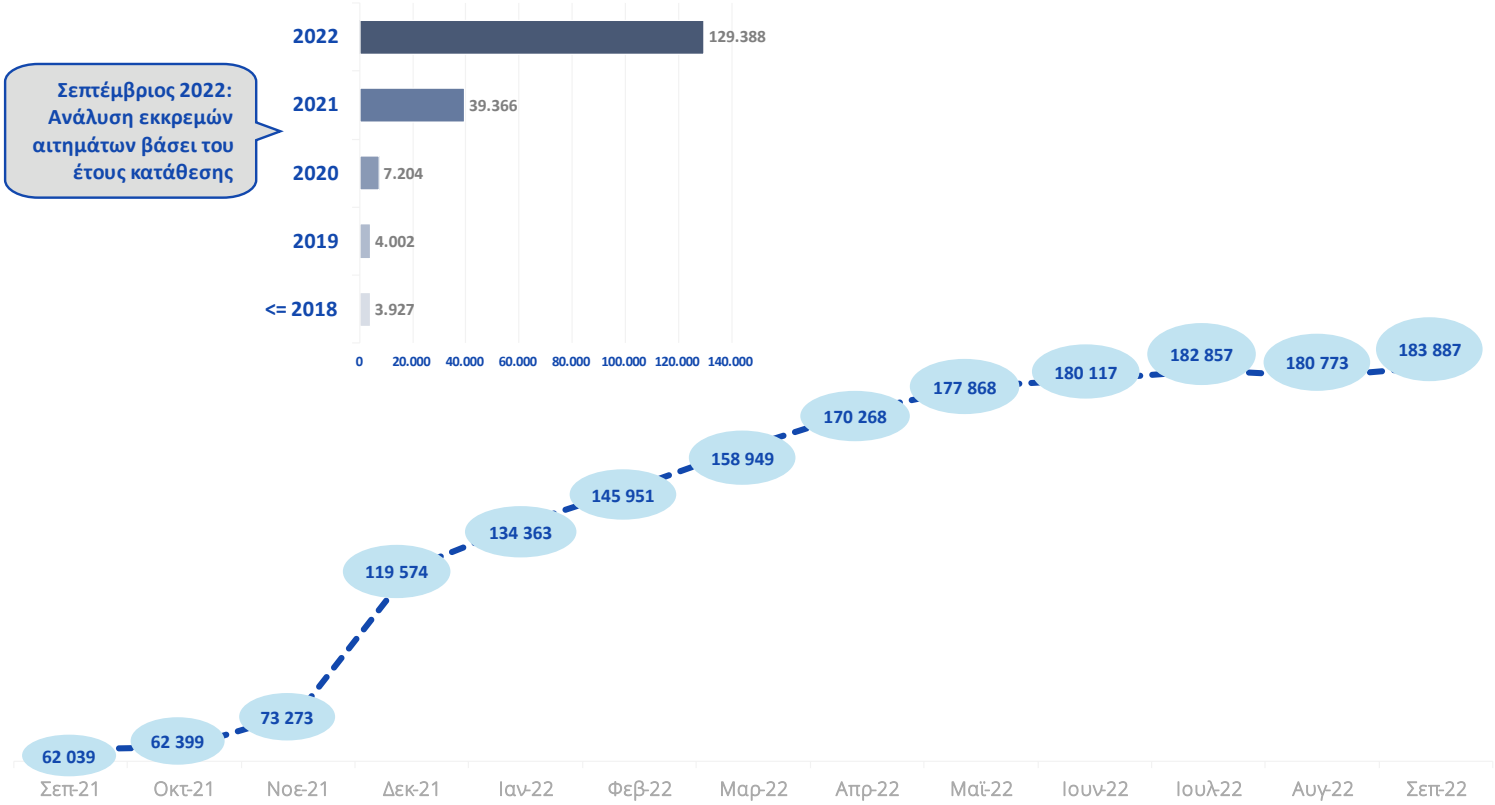

Γράφημα 11. Συνολικός αριθμός εκκρεμών αιτήσεων για τη χορήγηση ή ανανέωση άδειας διαμονής - Βλ. Παράρτημα Πίνακες 8 και 9

Στο Γράφημα 11 αποτυπώνεται ο σχετικά χαμηλός όγκος των εκκρεμών αδειών για τη χορήγηση ή ανανέωση αδειών διαμονής μέχρι τον Οκτώβριο του 2021 αλλά η εικόνα αντιστρέφεται από το Νοέμβριο του 2021. Συνολικά από τον Σεπτέμβριο του 2021 μέχρι τον Σεπτέμβριο του 2022 η αύξηση των εκκρεμοτήτων ανέρχεται στο 196%. Η αύξηση οφείλεται στην μεγάλο όγκο αιτημάτων που κατατέθηκαν από τις 16/11/2021 (ημερομηνία έναρξης της ηλεκτρονικής υποβολής αιτημάτων τα οποία αφορούν σε ανανεώσεις δελτίων διαμονής).

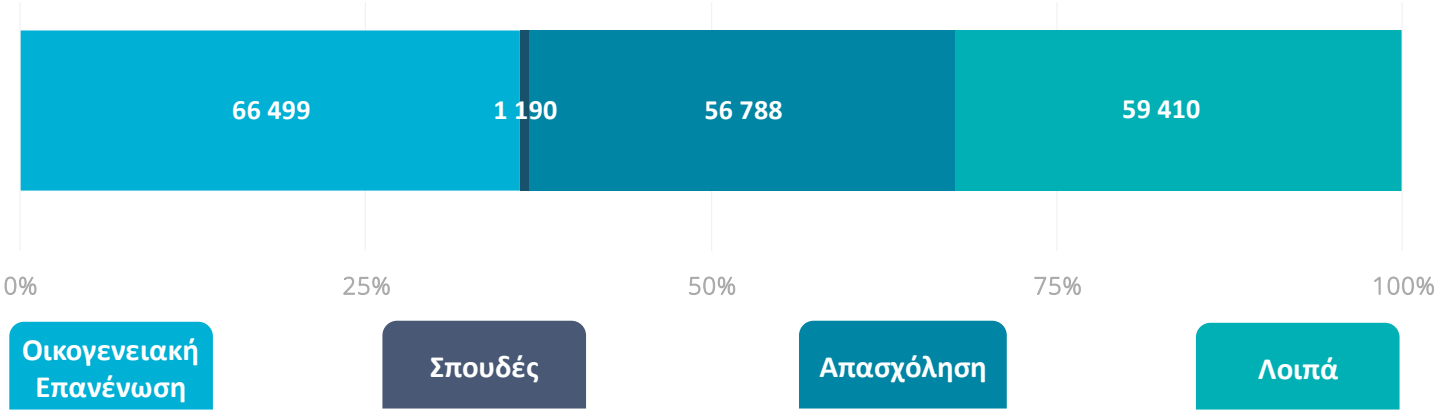

Γράφημα 12. Κατηγορίες εκκρεμών αιτήσεων αδειών διαμονής, Σεπτέμβριος 2022 - Βλ. Παράρτημα Πίνακας 9

Γεωγραφική Κατανομή Εκκρεμών Αδειών Διαμονής

Γράφημα 13. Γεωγραφική κατανομή εκκρεμών αδειών διαμονής, Σεπτέμβριος 2022 - Βλ. Παράρτημα Πίνακας 10

3. Ομογενείς πολίτες και Ευρωπαίοι πολίτες

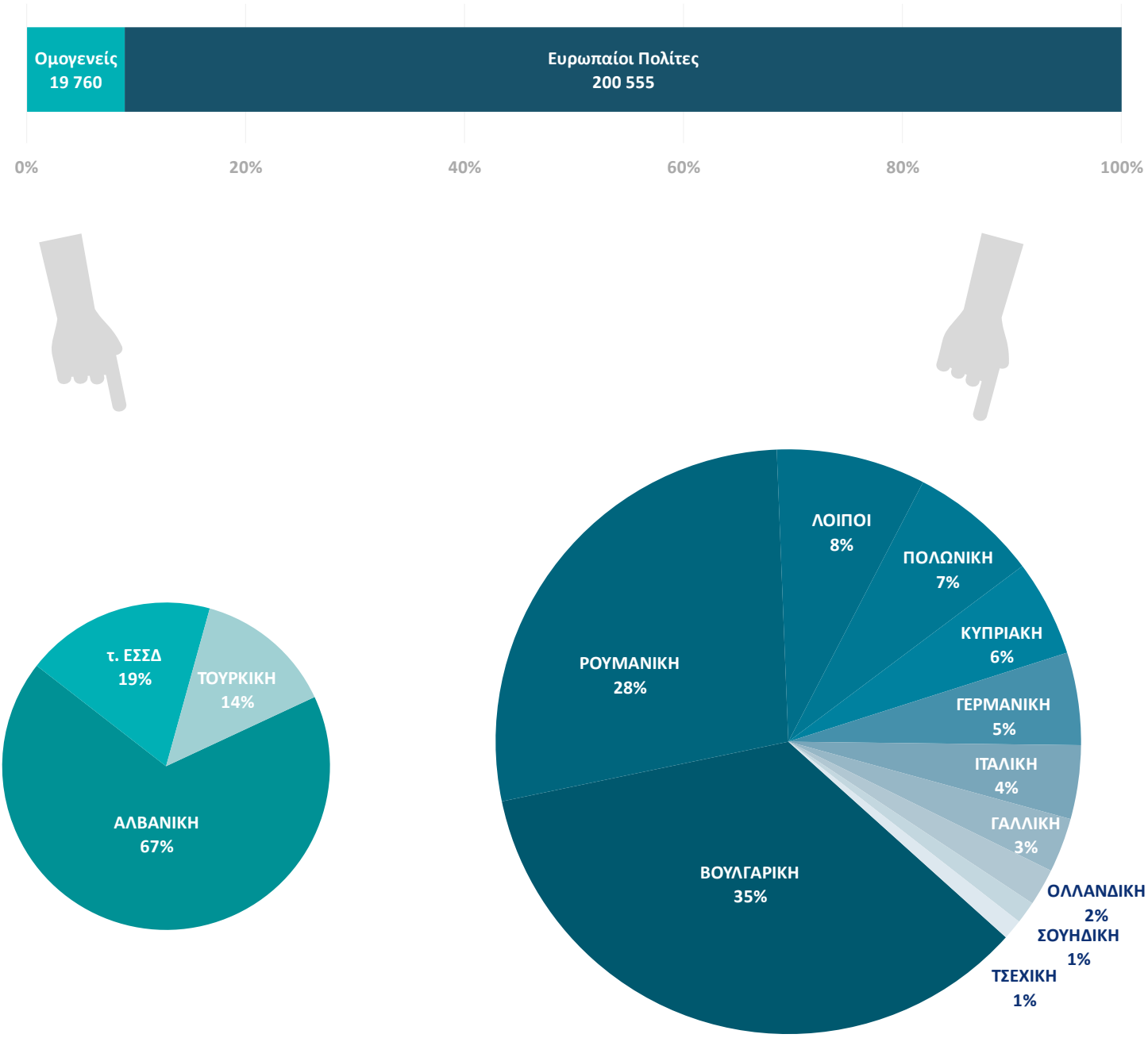

Γράφημα 14. Συνολικός αριθμός των ομογενών και Ευρωπαίων πολιτών που διαμένουν στη χώρα μας - Βλ. Παράρτημα Πίνακας 11

4.Μόνιμη Άδεια Διαμονής Επενδυτή

4α. Ισχύουσες άδειες διαμονής μόνιμου επενδυτή (Golden Visa)

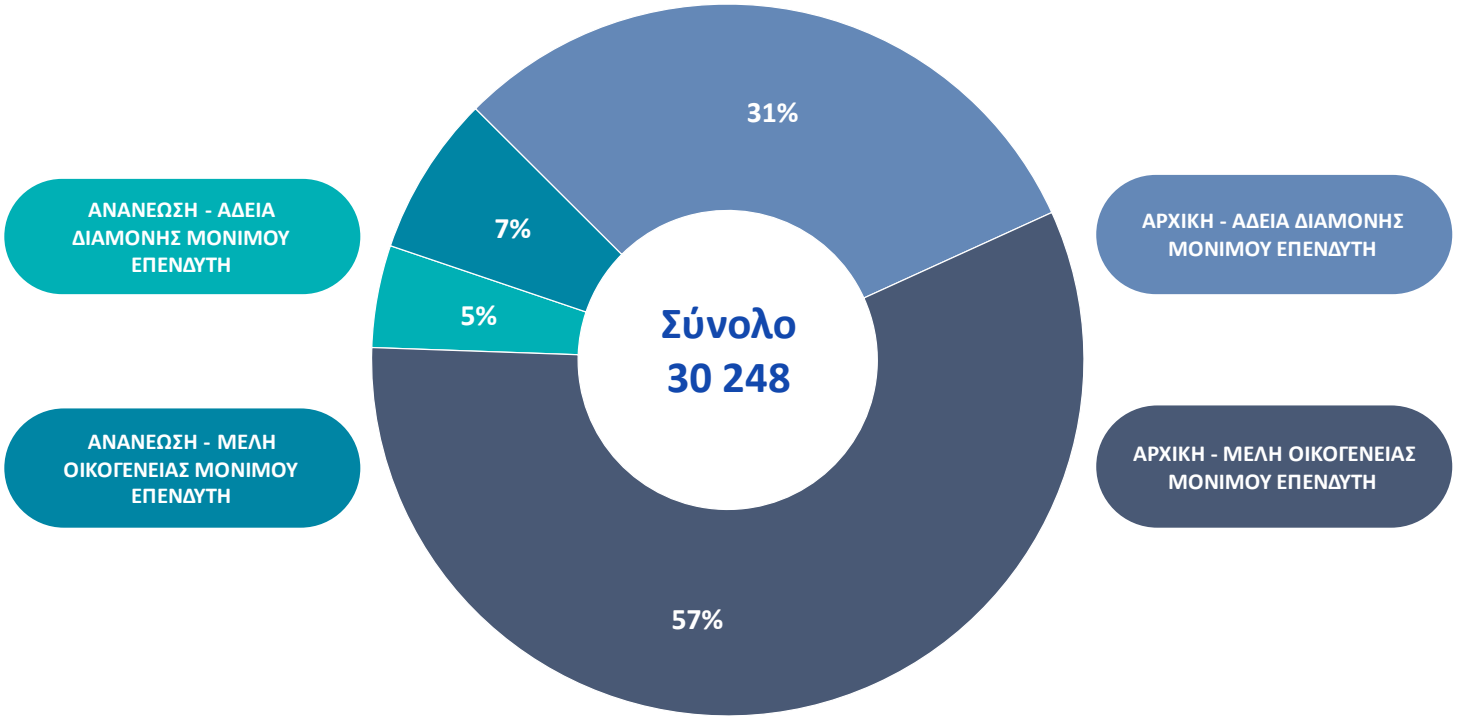

Γράφημα 15. Συνολικές Ισχύουσες άδειες διαμονής μόνιμου επενδυτή – Σεπτέμβριος 2022 - Βλ. Παράρτημα Πίνακας 12α & 12β

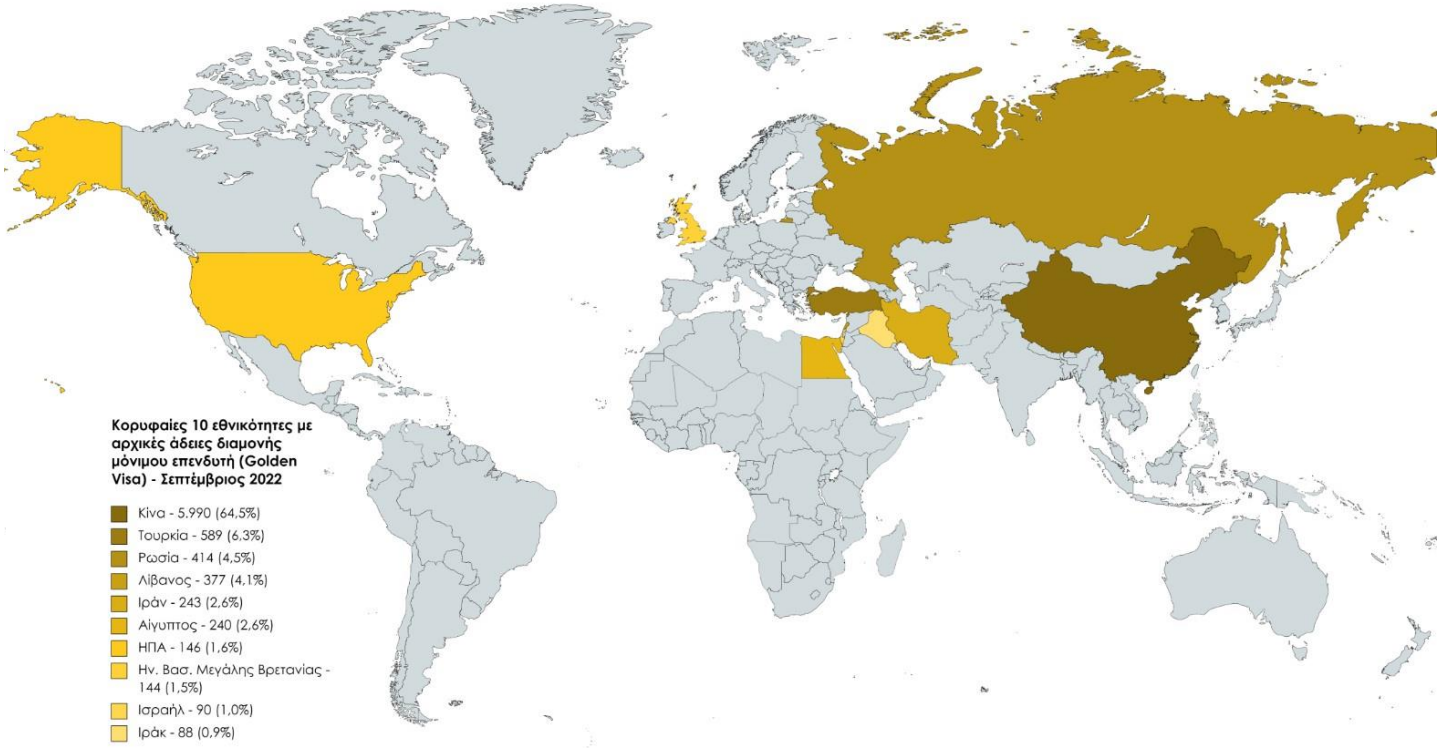

Γράφημα 16. Κορυφαίες 10 εθνικότητες με αρχικές μόνιμες άδειες διαμονής επενδυτή, όπως αποτυπώνονται με τα στοιχεία Σεπτεμβρίου 2022 - Βλ. Παράρτημα Πίνακας 12α

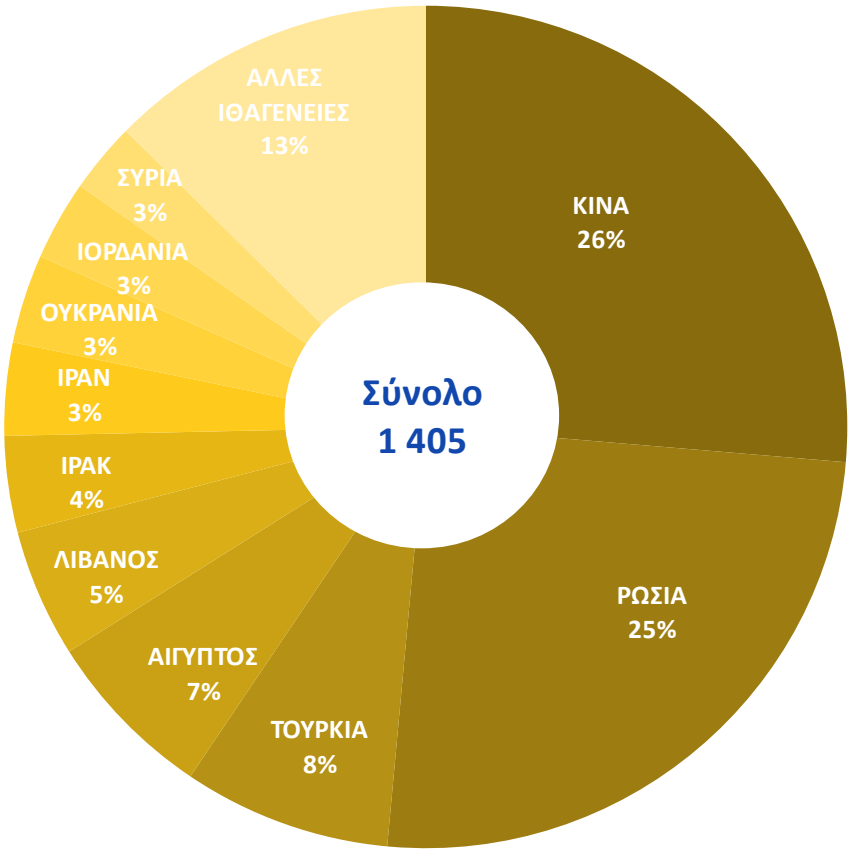

Γράφημα 17. Κορυφαίες 10 εθνικότητες με ανανεώσεις αδειών διαμονής μόνιμου επενδυτή, όπως αποτυπώνονται με τα στοιχεία Σεπτεμβρίου 2022 - Βλ. Παράρτημα Πίνακας 12α

4β. Αιτήματα αδειών διαμονής μόνιμου επενδυτή (Golden Visa)

Οι 13.752 αιτήσεις άδειας Μόνιμου Επενδυτή (αρχικής χορήγησης και ανανέωσης) που κατατέθηκαν το διάστημα 2018-2022 αναλύονται σε 10.672 Εκδοθείσες, 109 Απορρίψεις, 62 Ανακλήσεις και 2.909 Εκκρεμότητες.

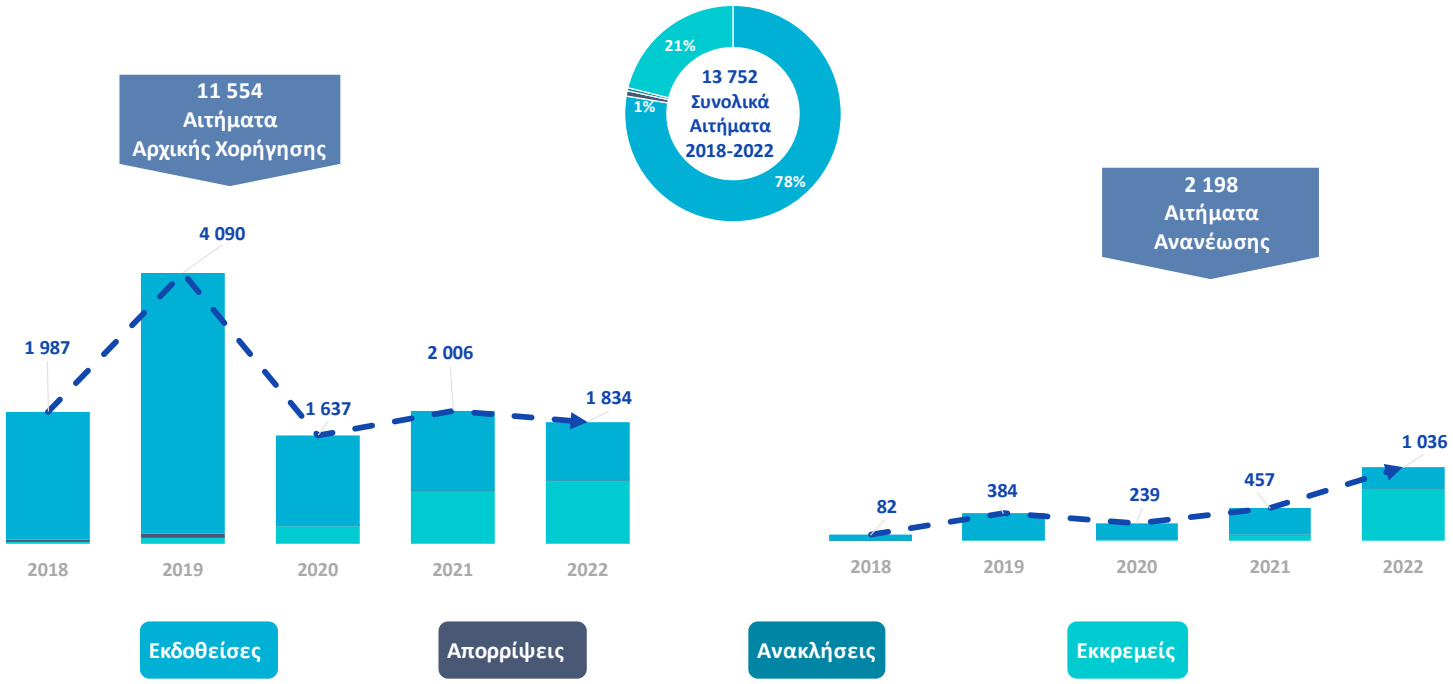

Γράφημα 18. Αιτήματα Αδειών Μόνιμου Επενδυτή-Golden Visa (Αρχικές χορηγήσεις και ανανεώσεις) ανά έτος κατάθεσης αιτήματος (2018-2022) - Βλ. Παράρτημα Πίνακας 13α

Οι 3.959 αιτήσεις άδειας Μόνιμου Επενδυτή (αρχικής χορήγησης και ανανέωσης) που κατατέθηκαν το διάστημα Σεπτέμβριος 21 - Σεπτέμβριος 22 αναλύονται σε 1.903 Εκδοθείσες, 13 Απορρίψεις, 14 Ανακλήσεις και 2.029 Εκκρεμότητες.

Γράφημα 19. Αιτήματα Αδειών Μόνιμου Επενδυτή - Golden Visa (Αρχικές χορηγήσεις και ανανεώσεις) ανά μήνα κατάθεσης αιτήματος (Σεπτέμβριος 2021 – Σεπτέμβριος 2022) - Βλ. Παράρτημα Πίνακας 13β

4γ. Εκδοθείσες άδειες διαμονής μόνιμου επενδυτή (Golden Visa)

Από τις 3.959 αιτήσεις άδειες διαμονής μόνιμου επενδυτή (αρχικής χορήγησης και ανανέωσης) που κατατέθηκαν το διάστημα Σεπτέμβριος 2021 – Σεπτέμβριος 2022 έχει εκδοθεί, με βάση την ημερομηνία κατάθεσης αιτήματος το 48% που αντιστοιχεί σε 1.903 συνολικές άδειες διαμονής μόνιμου επενδυτή.

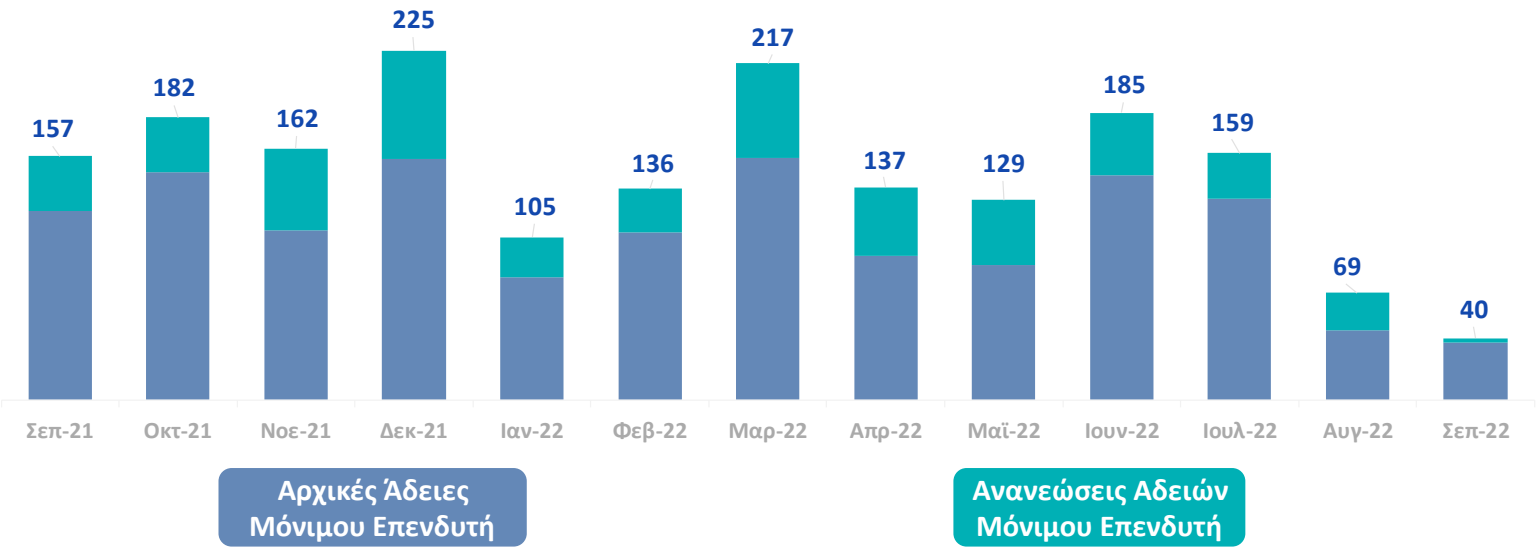

Γράφημα 20. Εκδοθείσες άδειες διαμονής ανά μήνα κατάθεσης αιτήματος στο διάστημα Σεπτέμβριος 2021 - Σεπτέμβριος 2022 με διάκριση αρχικών χορηγήσεων και ανανεώσεων, για τους επενδυτές - Βλ. Παράρτημα Πίνακας 14

Το διάστημα Σεπτέμβριος 2021 – Σεπτέμβριος 2022 έχουν εκδοθεί 2.443 άδειες διαμονής μόνιμου επενδυτή (1.893 αρχικές και 550 ανανεώσεις) με βάση την ημερομηνία έκδοσης απόφασης για αιτήματα που κατατέθηκαν από το 2018 μέχρι τον Σεπτέμβριο του 2022

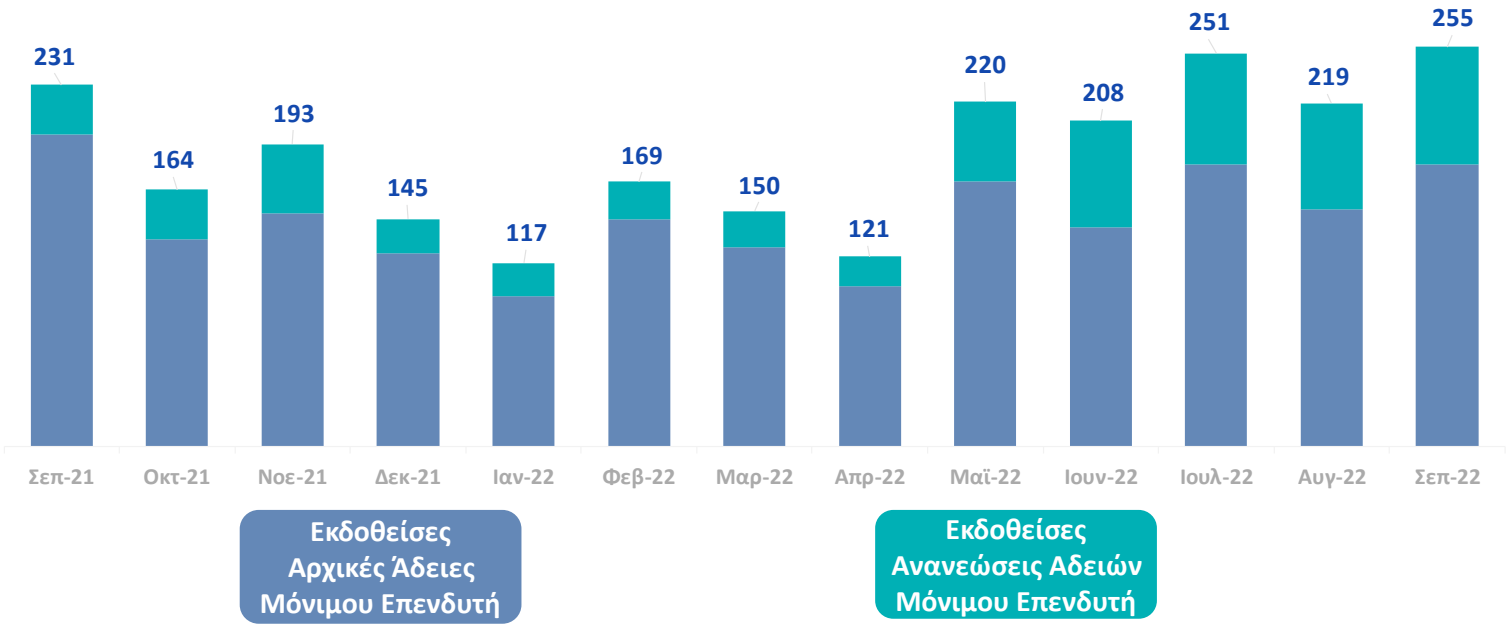

Γράφημα 21. Εκδοθείσες άδειες διαμονής μόνιμου επενδυτή (αρχικές χορηγήσεις και ανανεώσεις) ανά μήνα έκδοσης απόφασης στο διάστημα Σεπτέμβριος 2021 - Σεπτέμβριος 2022 - Βλ. Παράρτημα Πίνακας 15

4δ. Εκκρεμείς αιτήσεις αδειών διαμονής μόνιμου επενδυτή (Golden Visa)

Οι περισσότερες εκκρεμότητες ως προς την άδεια μόνιμου επενδυτή είναι για τους επενδυτές από Κίνα (70,7%) ενώ ακολουθούν οι επενδυτές από Τουρκία (4,8%) και Λίβανο (2,8%).

Γράφημα 22. Συνολικός αριθμός εκκρεμών αιτήσεων μόνιμων αδειών διαμονής επενδυτών, Σεπτέμβριος 2022 - Βλ. Παράρτημα Πίνακας 16

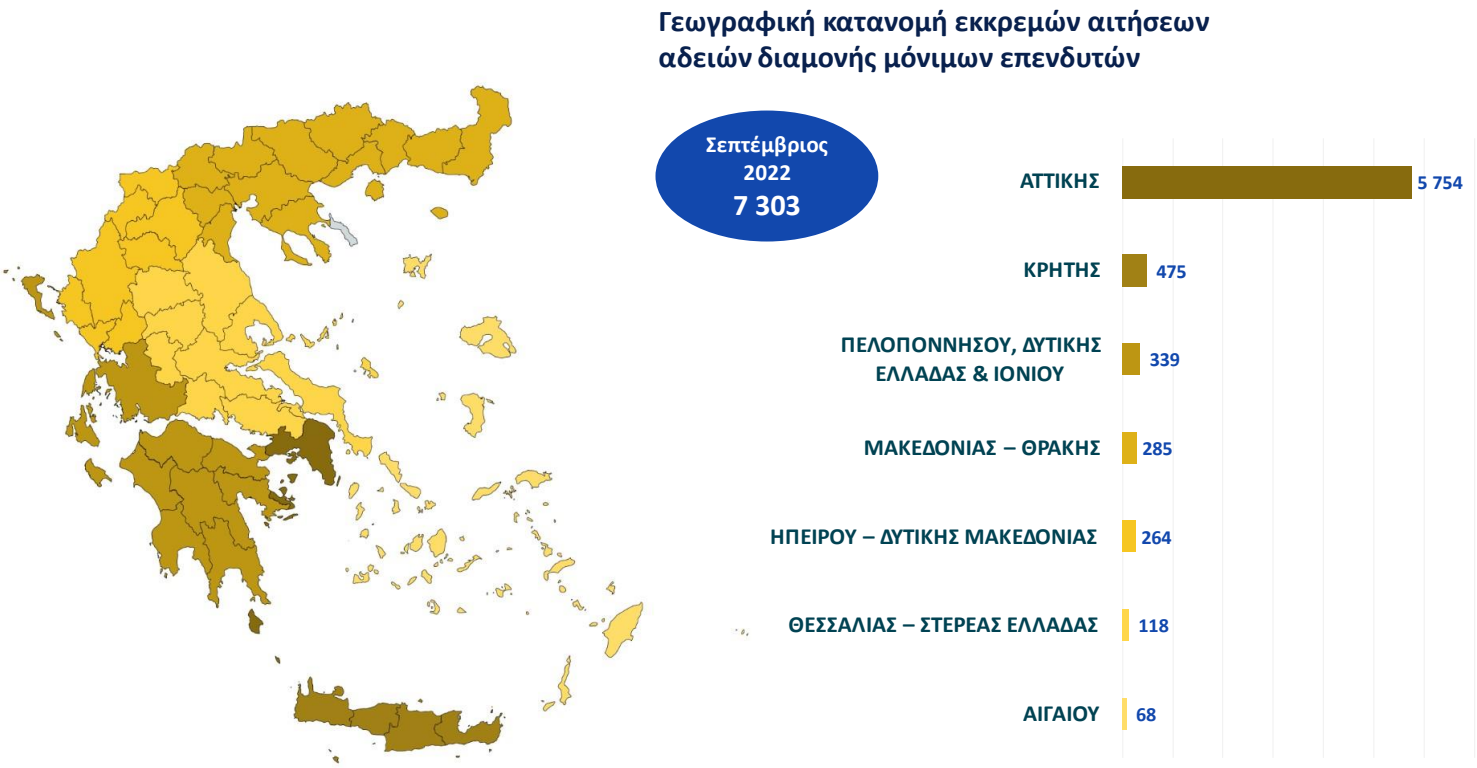

Γράφημα 23. Γεωγραφική κατανομή εκκρεμών αιτήσεων μόνιμων αδειών διαμονής επενδυτών, Σεπτέμβριος 2022 - Βλ. Παράρτημα Πίνακας 17

5. Ενεργές ΑΔΕΤ

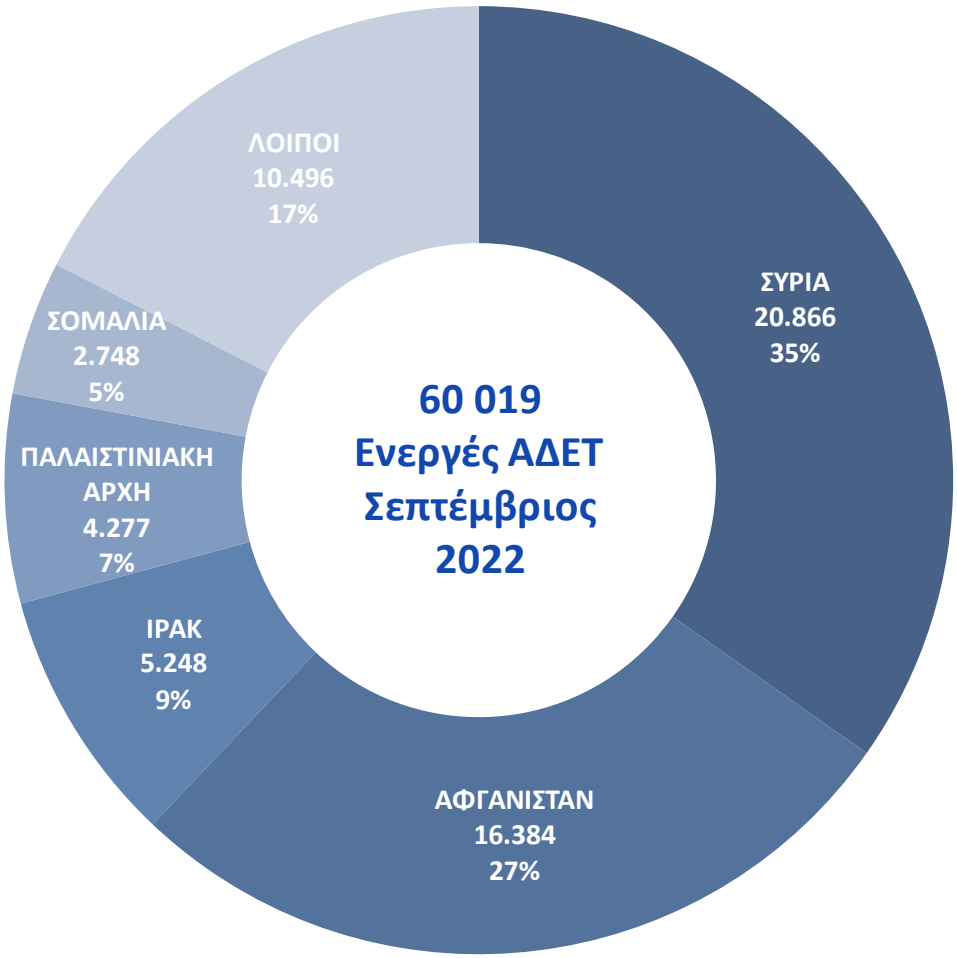

Γράφημα 24. Κορυφαίες 5 Εθνικότητες με ενεργές ΑΔΕΤ, Σεπτέμβριος 2022 - Βλ. Παράρτημα Πίνακας 18

***Όλοι οι πίνακες περιλαμβάνονται στο παράρτημα Β**