



Βασικά Στοιχεία

**\*2.528** Εκτιμώμενος αριθμός Α.Α στην Ελλάδα

ΕΚ ΤΩΝ ΟΠΟΙΩΝ:

**85%** Αγόρια

**15%** Κορίτσια

**7%** <14 ετών

**1.813** Α.Α. σε Κέντρα

Φιλοξενίας

**217** Α.Α. σε Διαμερίσματα Ημιαυτόνομης Διαβίωσης

**197** Α.Α. σε Δομές

Επείγουσας Φιλοξενίας

**280** Α.Α. σε Κέντρα Υποδοχής και Ταυτοποίησης

**21** Α.Α. σε Δομές Φιλοξενίας

Αιτούντων Άσυλο

\*Συμπεριλαμβάνονται **40**

**παιδιά, τα οποία**

**συνοδεύονται από ενήλικο**

που δεν είναι κατά τον νόμο ο κύριος κηδεμόνας τους (separated).

\*Συμπεριλαμβάνονται **3**

**ασυνόδευτα παιδιά και 9**

**παιδιά με 3 συνοδούς από**

**την Ουκρανία.**

**Δυναμικότητα θέσεων**

**2.318** θέσεις σε Δομές

Φιλοξενίας (Κέντρα φιλοξενίας/Διαμερίσματα ημιαυτόνομης διαβίωσης)

**200** θέσεις σε Δομές

Επείγουσας Φιλοξενίας

Τα στοιχεία είναι δυναμικά και προσαρμόζονται αντιστοίχως μέσω ελέγχου και επαλήθευσης από την Ειδική Γραμματεία Προστασίας Ασυνόδευτων Ανηλίκων.

# Επικαιροποιημένη κατάσταση: Ασυνόδευτα Ανήλικα (Α.Α.) στην Ελλάδα

01 Νοεμβρίου 2022

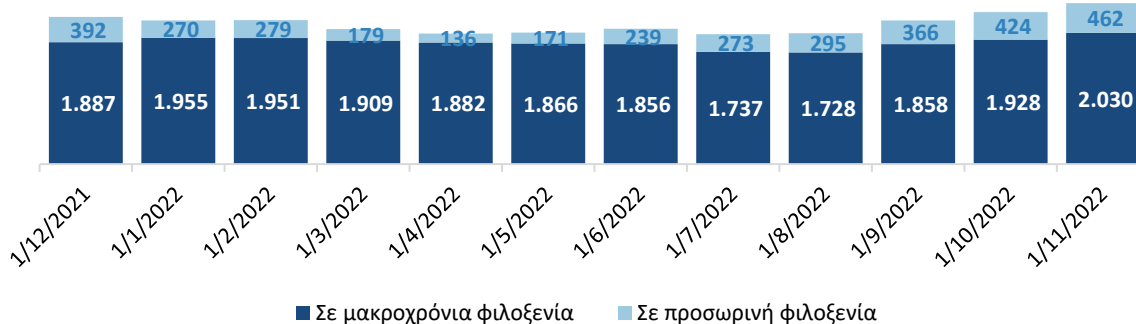


ΕΛΛΗΝΙΚΗ ΔΗΜΟΚΡΑΤΙΑ

Υπουργείο Μετανάστευσης & Ασύλου

Ειδική Γραμματεία Προστασίας Ασυνόδευτων Ανηλίκων

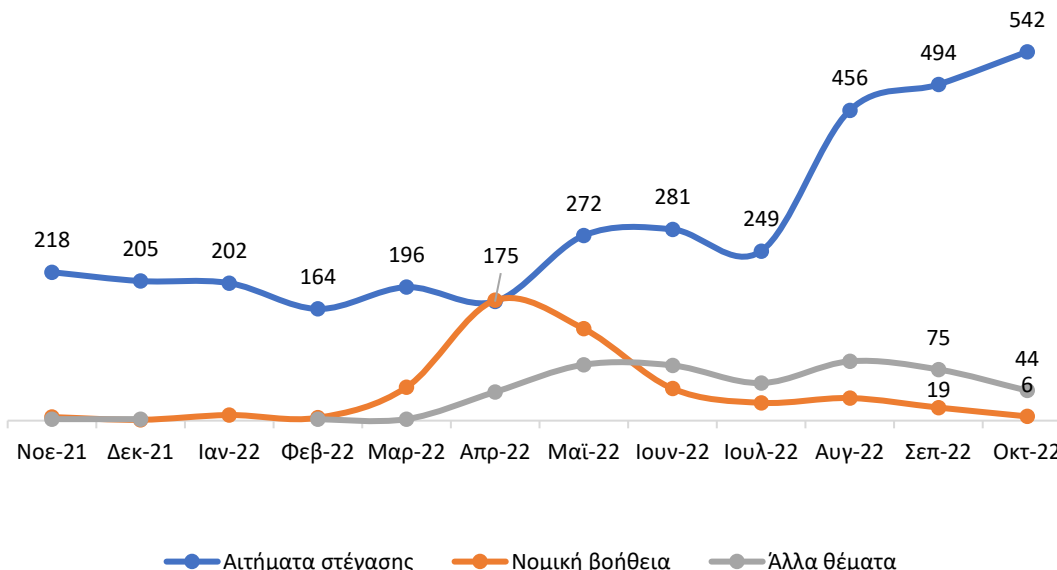
## Α.Α. ανά τύπο διαμονής 01 Δεκεμβρίου 2021 - 01 Νοεμβρίου 2022



## Ανάλυση πληθυσμού Α.Α ανά τύπο Διαμονής Σύνολο: 2.528 άτομα



## Εθνικός Μηχανισμός Επείγουσας Ανταπόκρισης



Ο Εθνικός Μηχανισμός Επείγουσας Ανταπόκρισης για ασυνόδευτους ανήλικους (Α.Α) σε επισφαλείς συνθήκες διαβίωσης έθεσε σε λειτουργία τη τηλεφωνική γραμμή τον Απρίλιο 2021. Έως σήμερα, έλαβε **7.242** κλήσεις, οι οποίες αφορούν σε **5.262** διαφορετικές περιπτώσεις Α.Α, εκ των οποίων οι **4,272** αφορούν αίτημα στέγασης, οι **515** νομικής βοήθειας, και οι **475** άλλα θέματα. Από 02.03.2022, η γραμμή έχει δεχθεί παραπομπές για **3** ασυνόδευτους\* και **504** χωρισμένους ανήλικους από την Ουκρανία. \*παρατηρείται το φαινόμενο αλλαγής status ανηλίκων από ασυνόδευτους σε χωρισμένους σε δεύτερο χρόνο από την αρχική παραπομπή τους.

# Επικαιροποιημένη κατάσταση: Ασυνόδευτα Ανήλικα (Α.Α.) στην Ελλάδα



Αριθμός και δυναμικότητα δομών φιλοξενίας Α.Α., διαμερισμάτων SIL, δομών επείγουσας φιλοξενίας, 01 Νοεμβρίου 2022



## Βασικά στοιχεία

### Δομές Φιλοξενίας Α.Α.

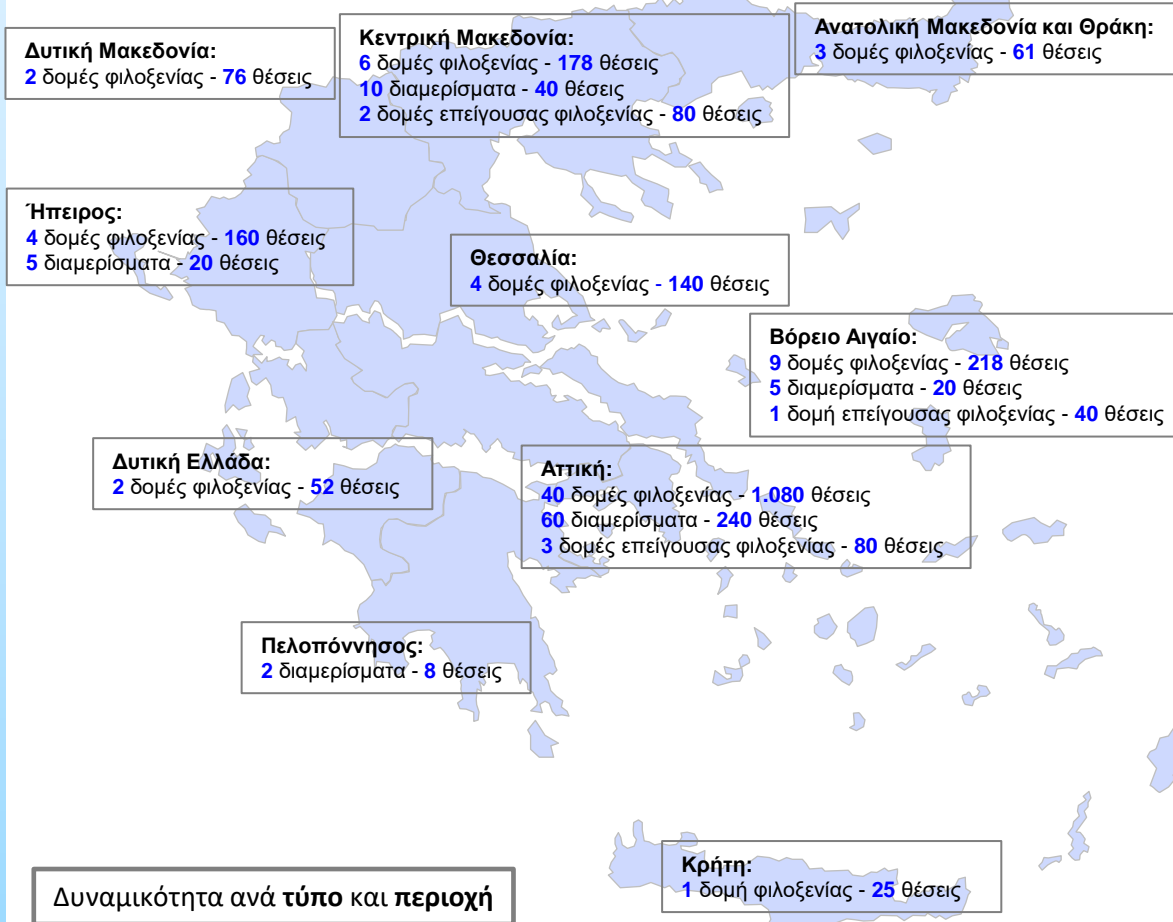
-Σε λειτουργία: **71** δομές φιλοξενίας συνολικής δυναμικότητας **1.994** θέσεων

### Διαμερίσματα Ημιαυτόνομης Διαβίωσης Α.Α.

-Σε λειτουργία: **82** διαμερίσματα συνολικής δυναμικότητας **328** θέσεων

### Δομές Επείγουσας Φιλοξενίας Α.Α.

-Σε λειτουργία: **6** δομές επείγουσας φιλοξενίας συνολικής δυναμικότητας **200** θέσεων



## Δυναμικότητα ανά τύπο και περιοχή

### Τρέχουσα δυναμικότητα σε σύγκριση με προηγούμενους μήνες



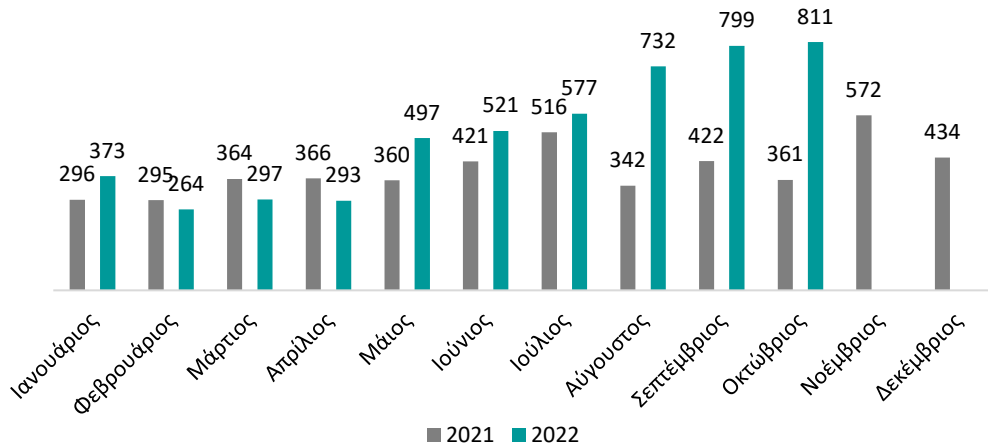
Με την υποστήριξη:

# Επικαιροποιημένη κατάσταση: Ασυνόδευτα Ανήλικα (Α.Α.) στην Ελλάδα

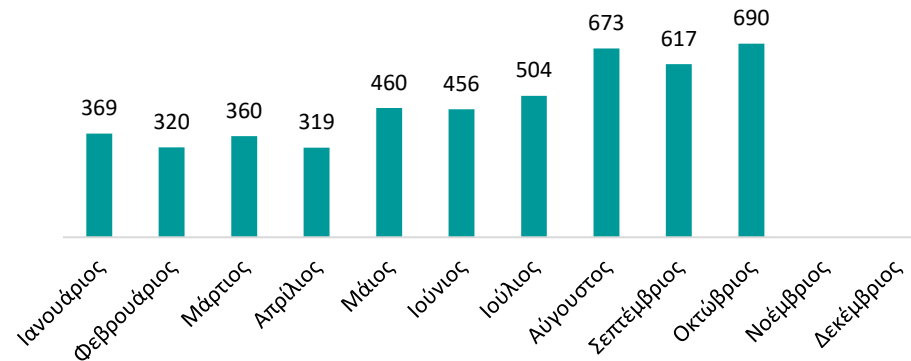
01 Νοεμβρίου 2022



Αριθμός παραπομπών Α.Α. στην Ε.Γ.Π.Α.Α. ανά μήνα

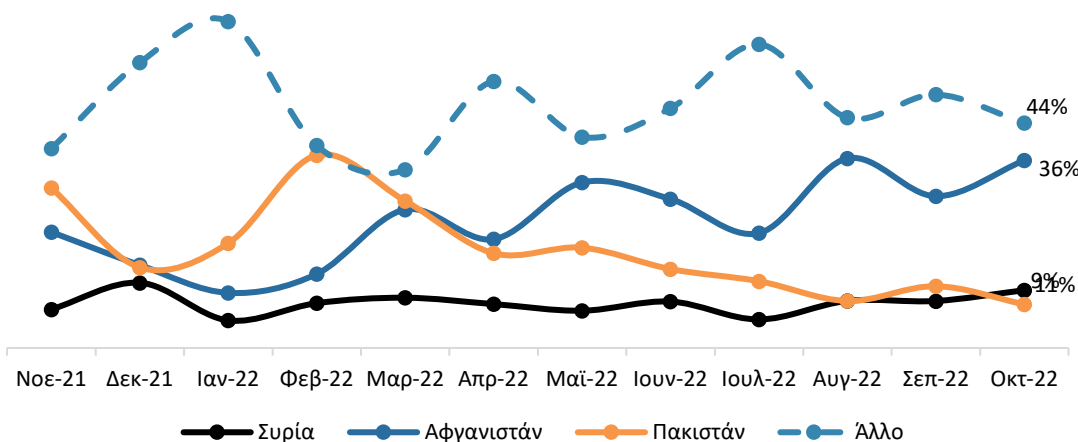


Διευθετημένες παραπομπές\* ανά μήνα



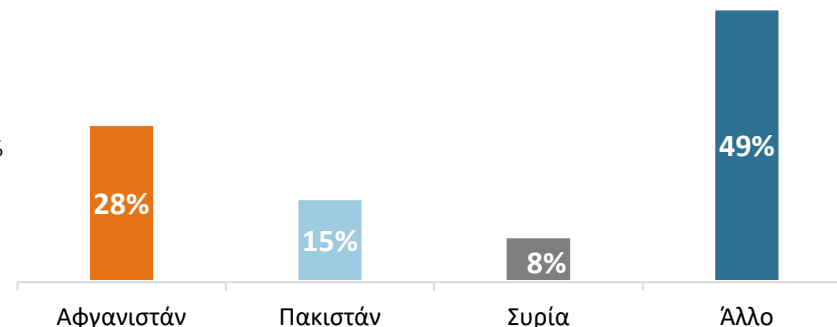
**43.726** Συνολικός αριθμός παραπομπών Α.Α. από Ιανουάριο 2016 έως Νοέμβριο 2022

Ποσοστό παραπομπών Α.Α. στην Ε.Γ.Π.Α.Α. ανά μήνα και εθνικότητα  
01 Νοεμβρίου 2021 – 01 Νοεμβρίου 2022



\*Εκδόθηκε τοποθέτηση ή ακυρώθηκε κατόπιν επαλήθευσης

Εκτιμώμενος πληθυσμός Α.Α. ανά εθνικότητα  
2.528 Α.Α.



Με την υποστήριξη:

