756 755 Νόμιμοι Μετανάστες Οκτώβριος 2022

Ισχύουσες Άδειες Διαμονής

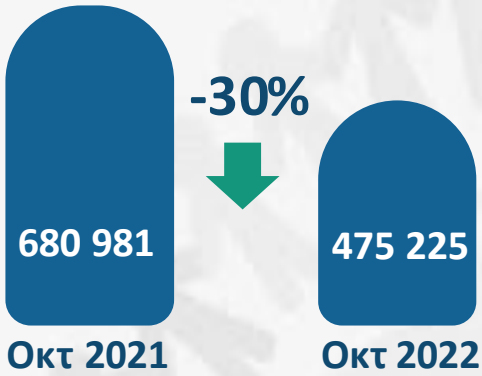

Εκδοθείσες Άδειες Διαμονής

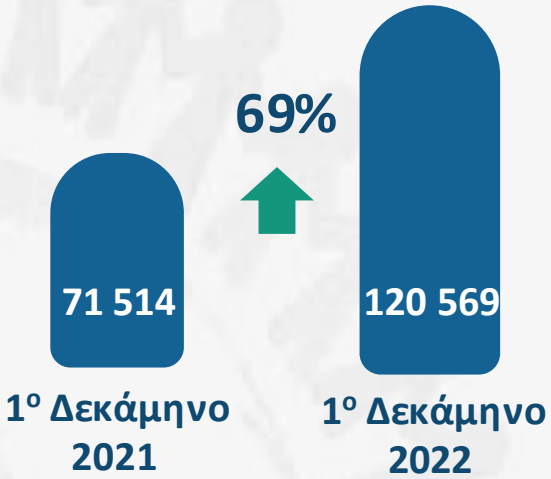

Αιτήματα Αδειών Διαμονής

Εκδοθείσες Άδειες Μόνιμου Επενδυτή

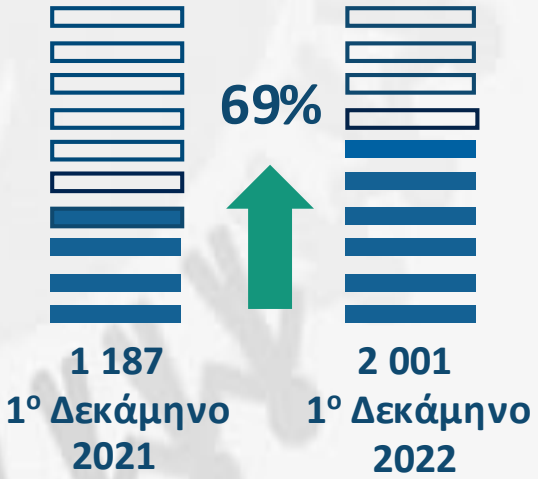

Αιτήματα Μόνιμου Επενδυτή

Εκδοθείσες | Απορρίψεις | Ανακλήσεις | Εκκρεμείς

1. Συνολική εικόνα Νόμιμης Μετανάστευσης

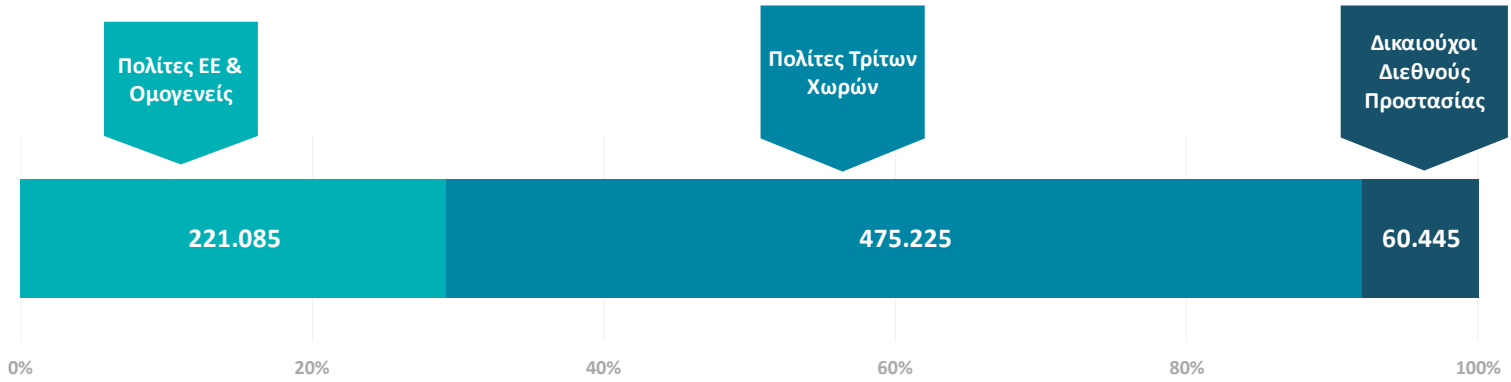

Γράφημα 1. Άδειες διαμονής σε ισχύ, όπως αποτυπώνονται με στοιχεία Οκτωβρίου 2022 - Βλ. Παράρτημα Πίνακας 1

2.Πολίτες Τρίτων Χωρών

2α. Ισχύουσες Άδειες Διαμονής Πολιτών Τρίτων Χωρών

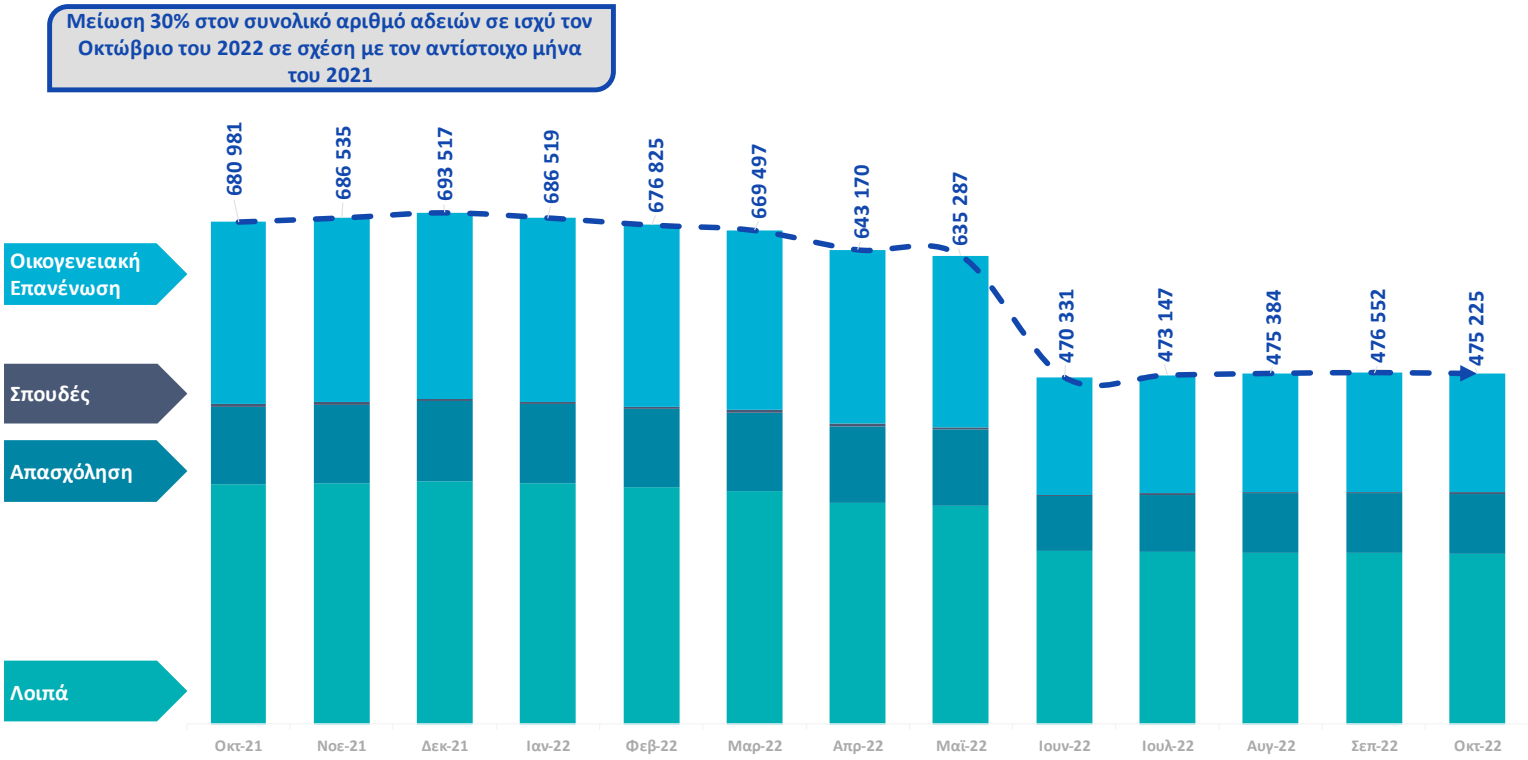

Γράφημα 2. Άδειες διαμονής σε ισχύ σε συγκεκριμένη χρονική στιγμή (απόθεμα/stock) σωρευτικά ανά μήνα - Βλ. Παράρτημα Πίνακας 2

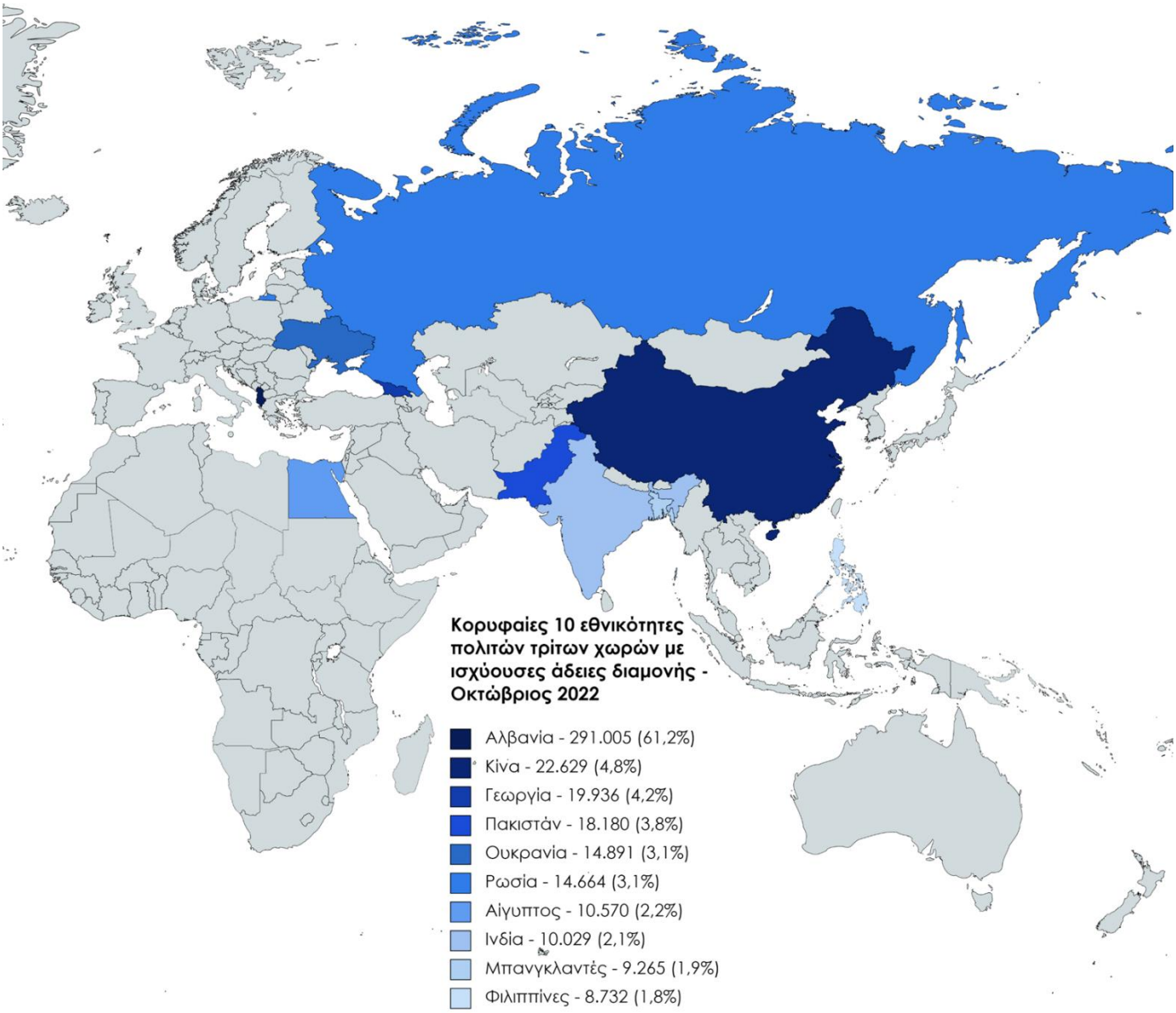

Γράφημα 3. Κορυφαίες 10 εθνικότητες των πολιτών τρίτων χωρών με ισχύουσες άδειες διαμονής, όπως αποτυπώνονται με τα στοιχεία Οκτωβρίου 2022 - Βλ. Παράρτημα Πίνακας 3

2β. Αιτήματα Αδειών Διαμονής

Οι 941.909 αιτήσεις αρχικής χορήγησης και ανανέωσης που κατατέθηκαν το διάστημα 2017-2022 αναλύονται σε 714.866 Εκδοθείσες, 35.876 Απορρίψεις, 1.823 Ανακλήσεις και 189.344 Εκκρεμότητες.

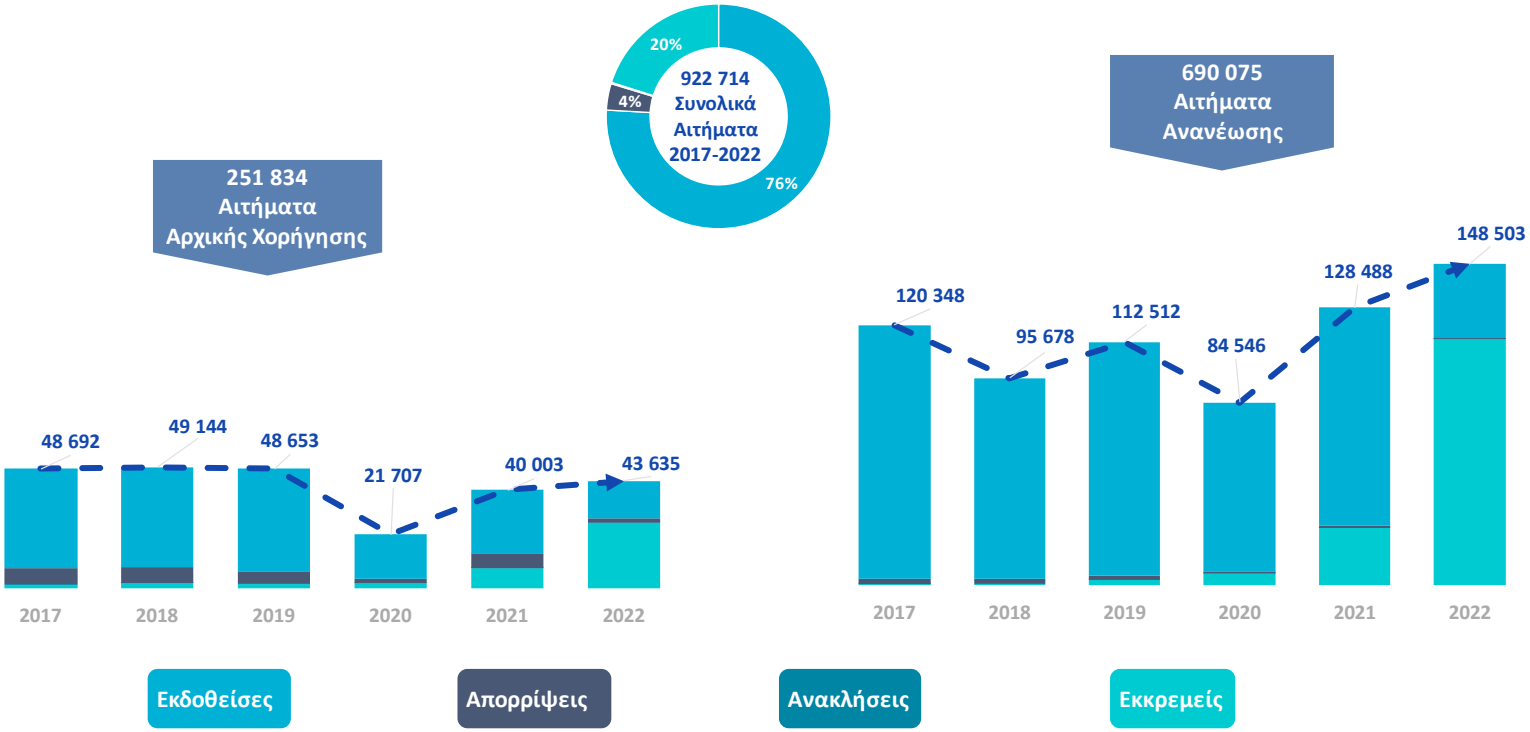

Γράφημα 4. Αιτήματα Αδειών διαμονής (Αρχικές χορηγήσεις και ανανεώσεις) ανά έτος κατάθεσης αιτήματος (2017-2022) - Βλ. Παράρτημα Πίνακας 4α

Οι 294.867 αιτήσεις αρχικής χορήγησης και ανανέωσης που κατατέθηκαν το διάστημα Οκτώβριος 21 - Οκτώβριος 22 αναλύονται σε 121.235 Εκδοθείσες, 4.684 Απορρίψεις, 114 Ανακλήσεις και 168.834 Εκκρεμότητες.

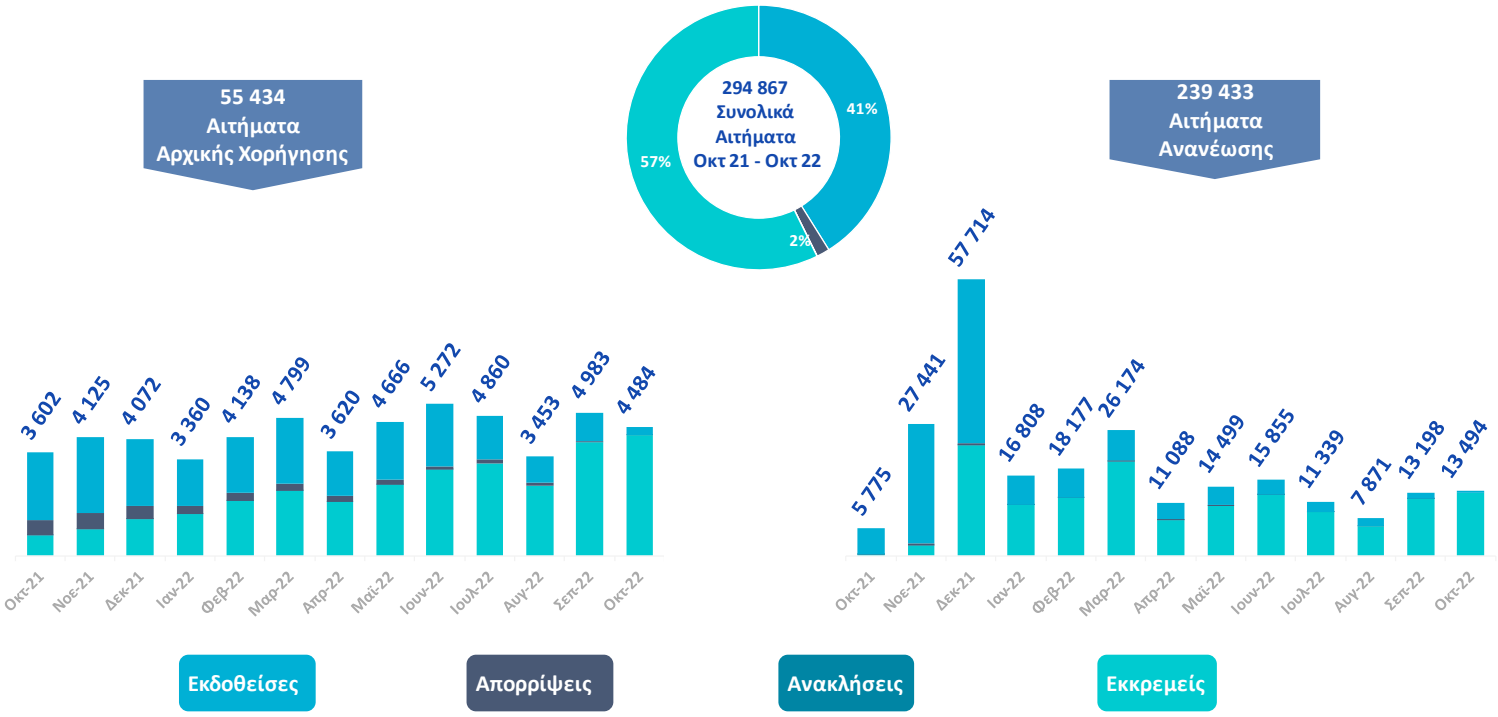

Γράφημα 5. Αιτήματα Αδειών διαμονής (Αρχικές χορηγήσεις και ανανεώσεις) ανά μήνα κατάθεσης αιτήματος (Οκτώβριος 2021 – Οκτώβριος 2022) - Βλ. Παράρτημα Πίνακας 4β

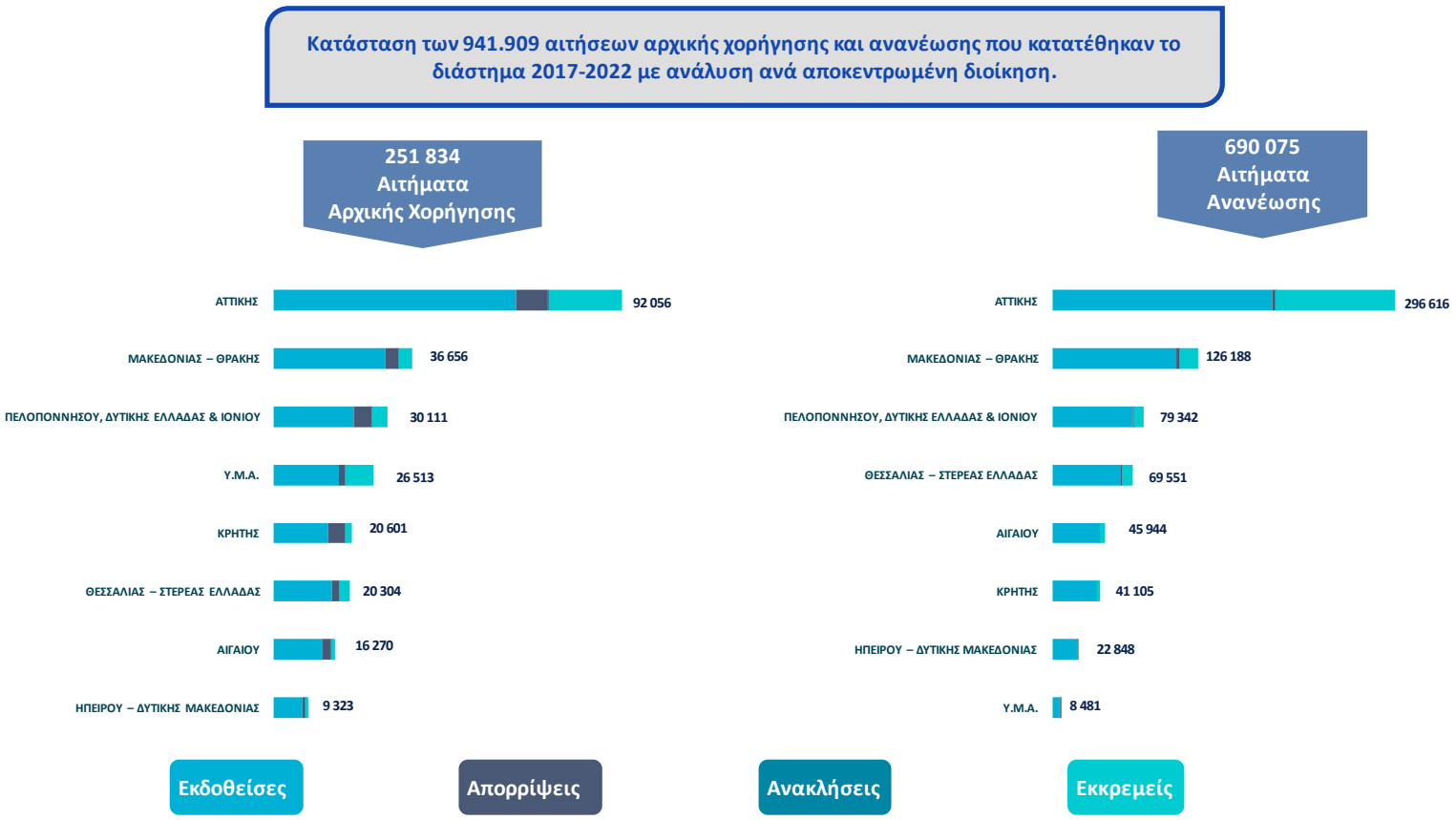

Γράφημα 6. Αιτήματα Αδειών διαμονής (Αρχικές χορηγήσεις και ανανεώσεις 2017-2022) ανά αποκεντρωμένη διοίκηση - Βλ. Παράρτημα Πίνακας 4γ

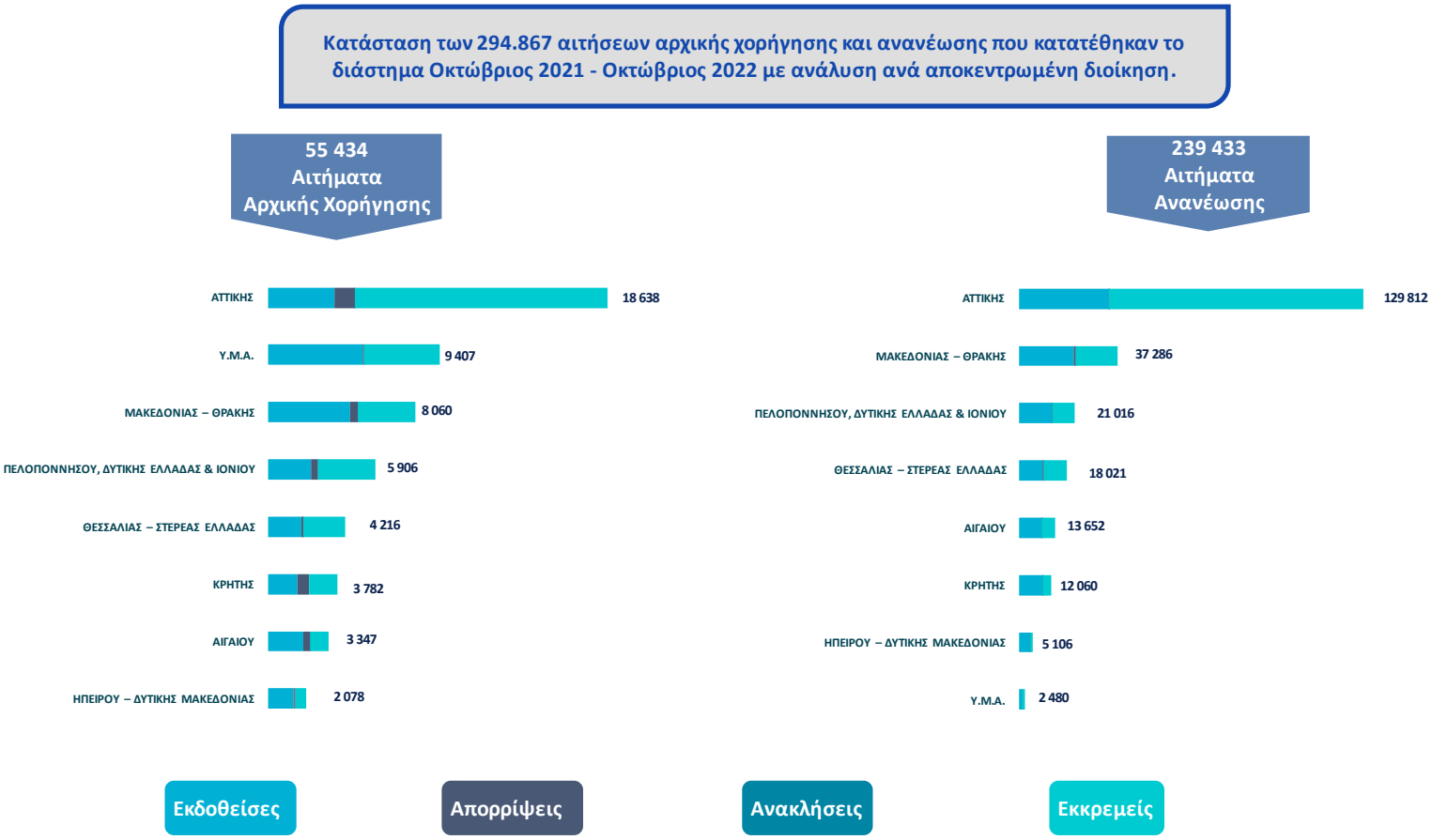

Γράφημα 7. Αιτήματα Αδειών διαμονής (Αρχικές χορηγήσεις και ανανεώσεις Οκτώβριος 2021 – Οκτώβριος 2022) ανά αποκεντρωμένη διοίκηση - Βλ. Παράρτημα Πίνακας 4δ

2γ. Εκδοθείσες Άδειες Διαμονής

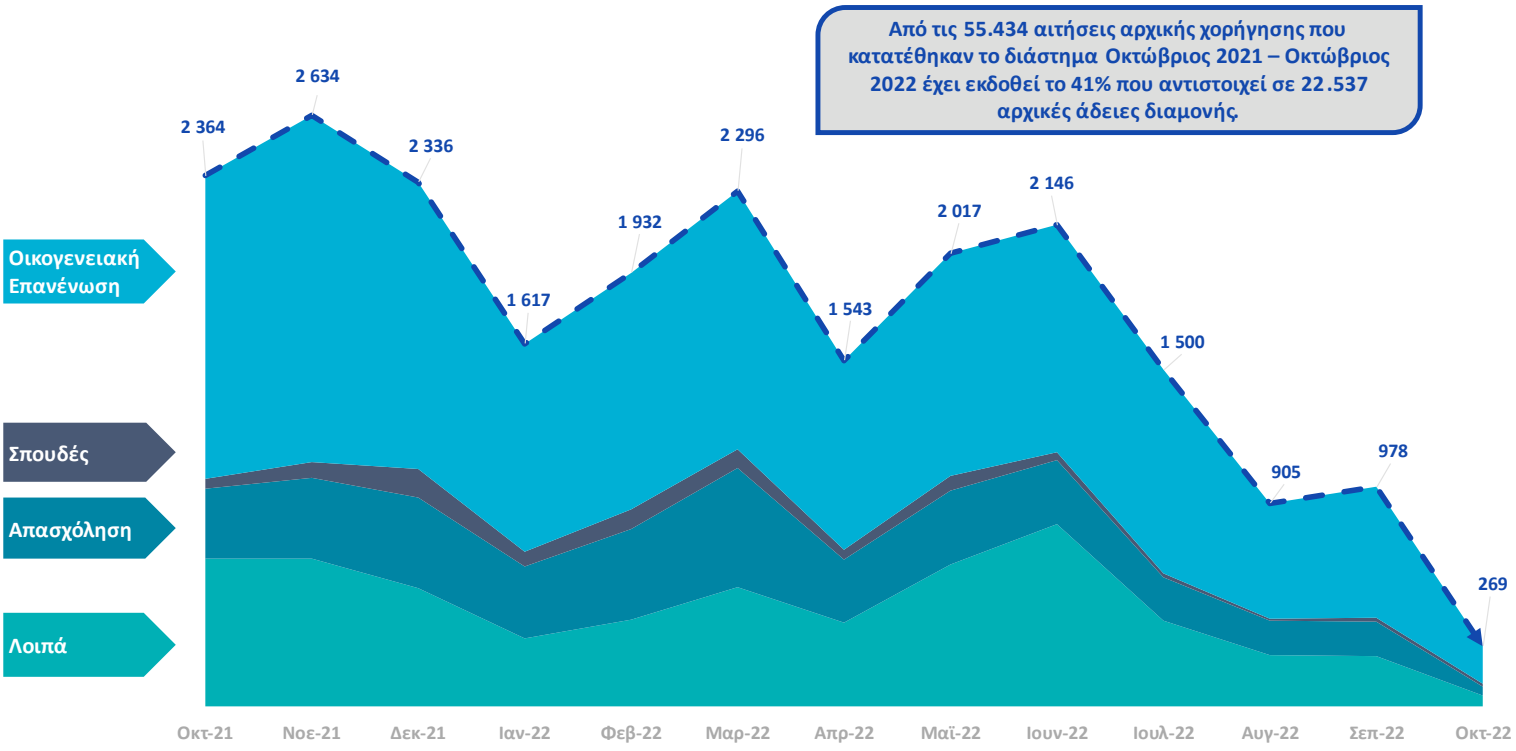

Γράφημα 8. Εκδοθείσες άδειες Διαμονής - Αρχικές Χορηγήσεις αδειών διαμονής ανά μήνα κατάθεσης αιτήματος και κατηγορία Eurostat - Βλ. Παράρτημα Πίνακας 5

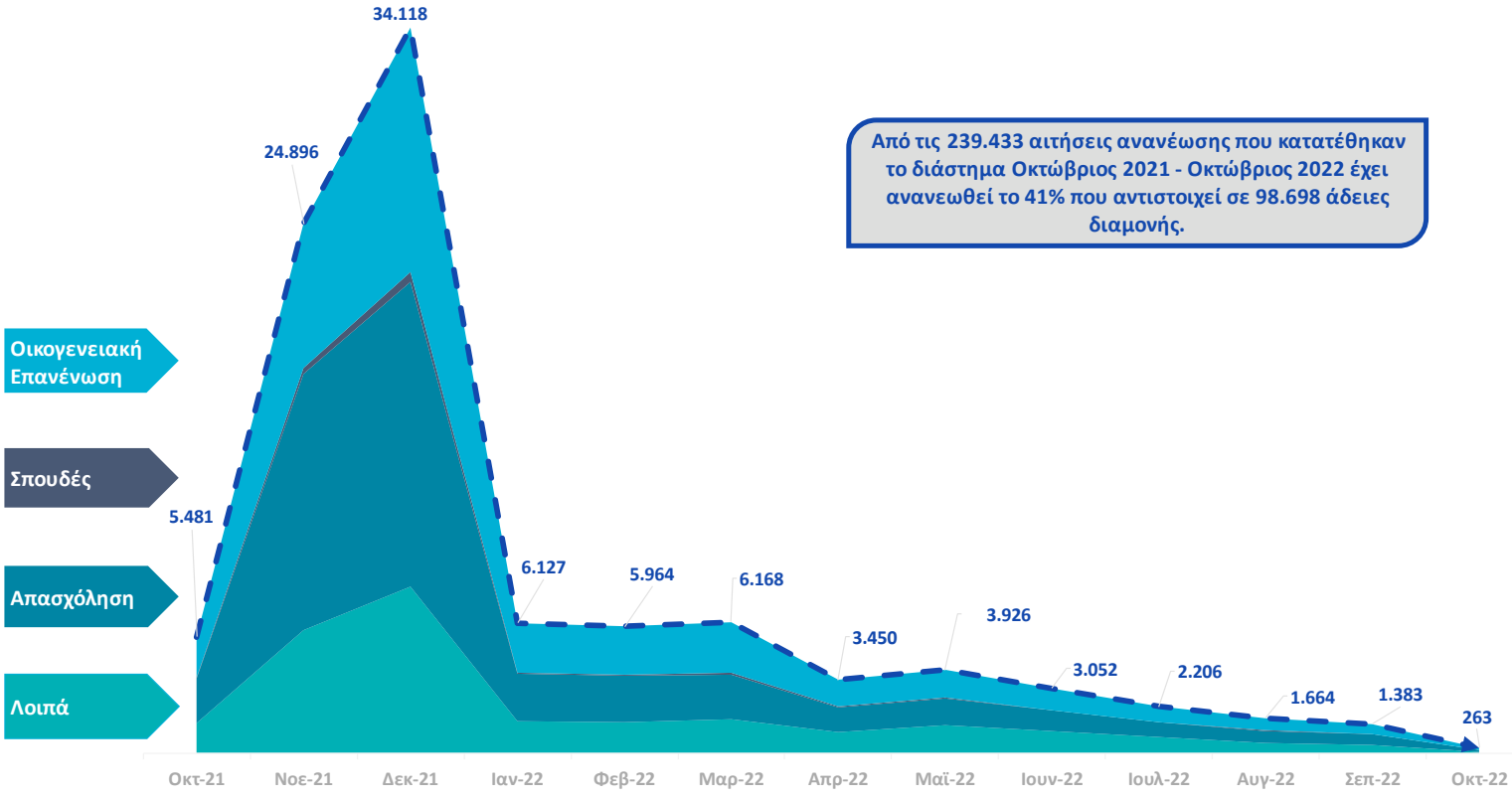

Γράφημα 9. Εκδοθείσες άδειες Διαμονής - Ανανεώσεις Χορηγήσεων αδειών διαμονής ανά μήνα κατάθεσης αιτήματος και κατηγορία Eurostat - Βλ. Παράρτημα Πίνακας 6

Αναφορικά με τα αιτήματα αρχικής χορήγησης που κατατέθηκαν εντός του 2020, οι κύριες χώρες προέλευσης των μεταναστών για τους οποίους έχουν εκδοθεί άδειες διαμονής ήταν η Αλβανία, η Κίνα και το Πακιστάν. Ωστόσο για τα αιτήματα που κατατέθηκαν το 2021 έχουν εκδοθεί κυρίως άδειες για υπηκόους Αλβανίας, Γεωργίας και Πακιστάν. Για τα αιτήματα αρχικής χορήγησης που έχουν κατατεθεί τους 10 πρώτους μήνες του 2022 και έχουν εκδοθεί άδειες διαμονής, προηγούνται οι υπήκοοι Αλβανίας, Ρωσίας και Κίνας. Σημειώνεται ότι τα στοιχεία για τις εκδοθείσες άδειες ανά έτος κατάθεσης του αιτήματος είναι δυναμικά και η τελευταία επικαιροποίηση τους έχει πραγματοποιηθεί στο τέλος του μήνα αναφοράς.

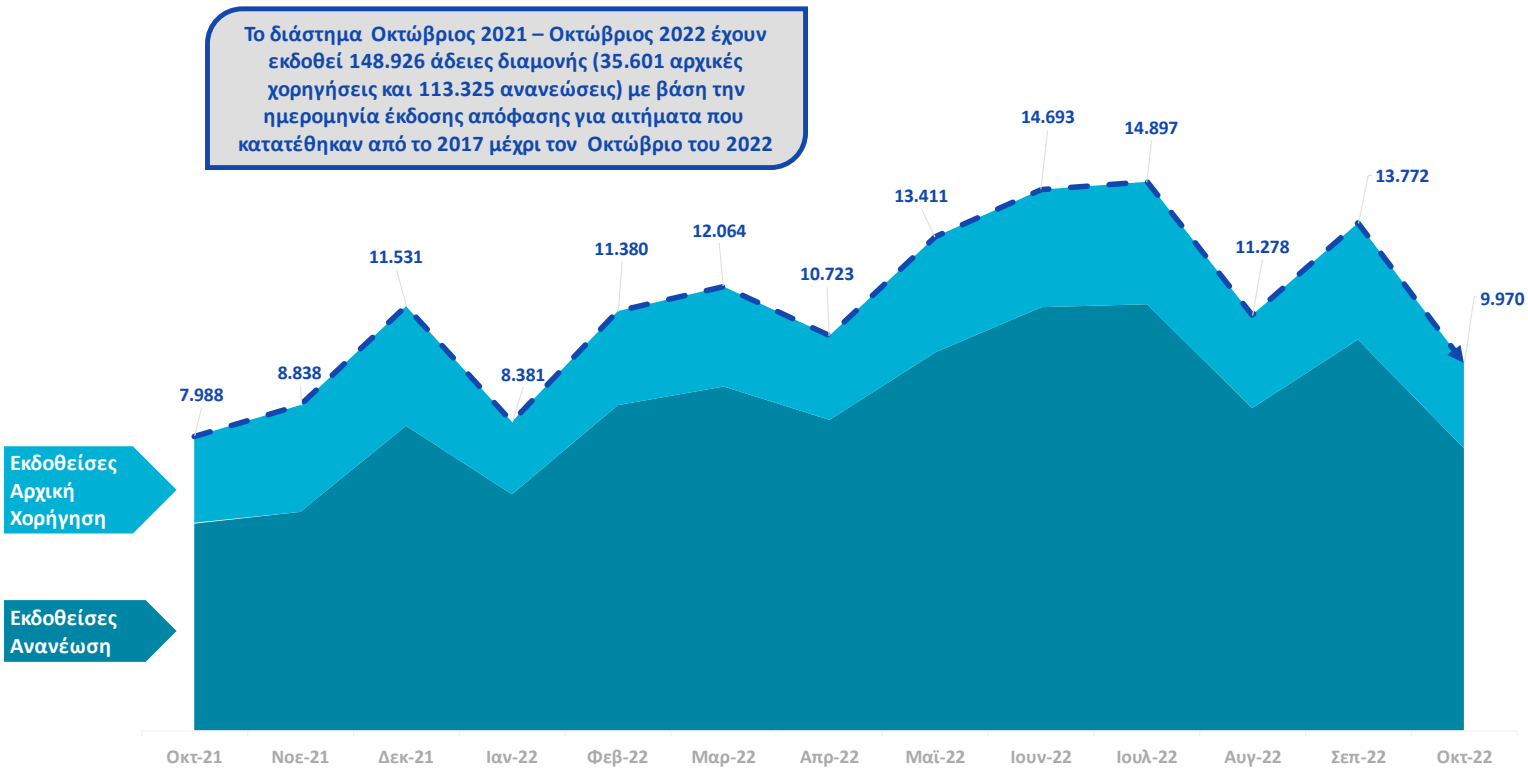

Γράφημα 10. Εκδοθείσες άδειες Διαμονής (Αρχικές Χορηγήσεις και ανανεώσεις) ανά μήνα έκδοσης απόφασης - Βλ. Παράρτημα Πίνακας 7

2δ. Εκκρεμείς αιτήσεις Αδειών Διαμονής Πολιτών Τρίτων Χωρών

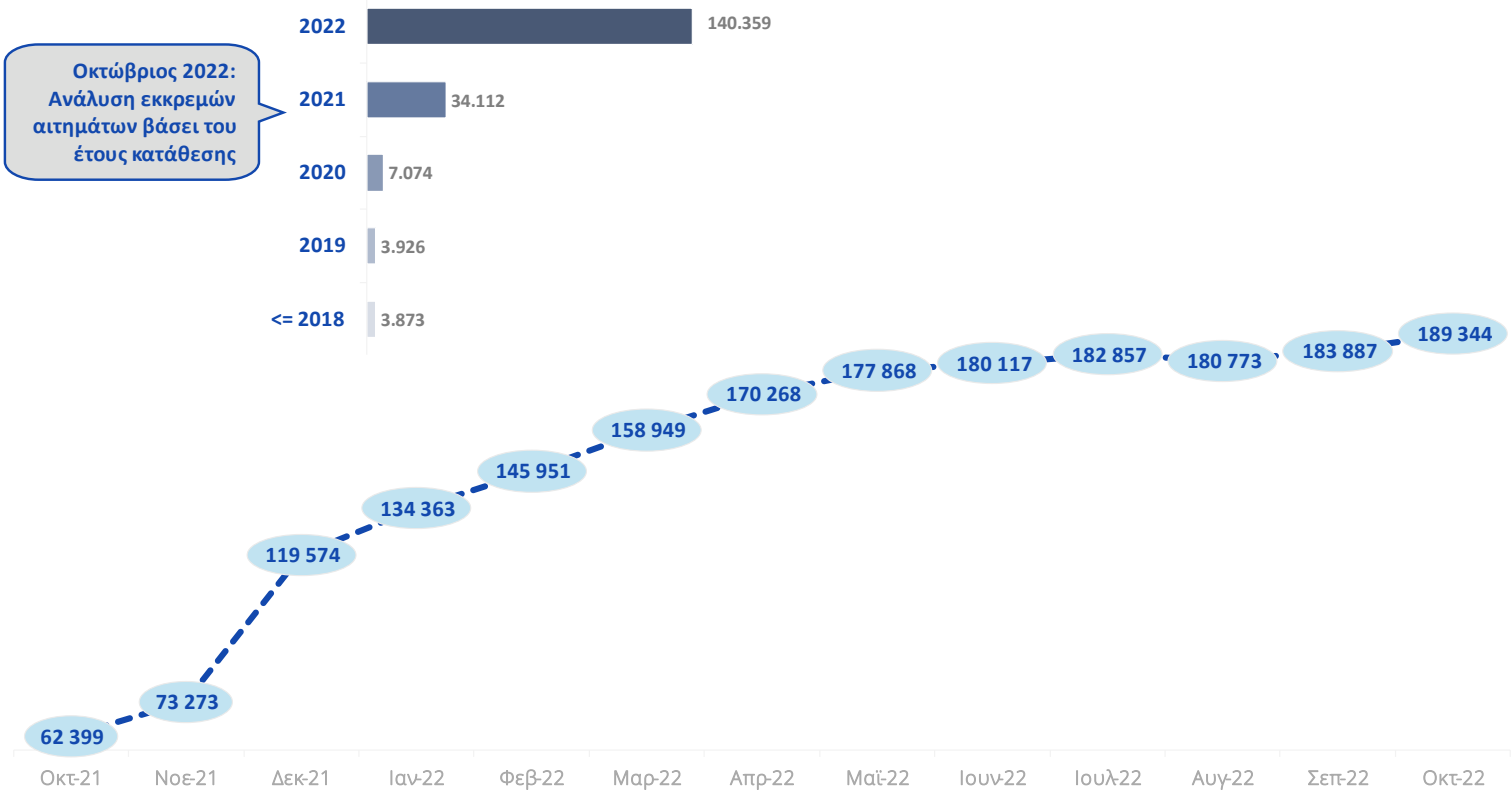

Γράφημα 11. Συνολικός αριθμός εκκρεμών αιτήσεων για τη χορήγηση ή ανανέωση άδειας διαμονής - Βλ. Παράρτημα Πίνακες 8 και 9

Συνολικά από τον Οκτώβριο του 2021 μέχρι τον Οκτώβριο του 2022 η αύξηση των εκκρεμοτήτων ανέρχεται στο 203%. Η αύξηση οφείλεται στην μεγάλο όγκο αιτημάτων που κατατέθηκαν από τις 16/11/2021 (ημερομηνία έναρξης της ηλεκτρονικής υποβολής αιτημάτων τα οποία αφορούν σε ανανεώσεις δελτίων διαμονής).

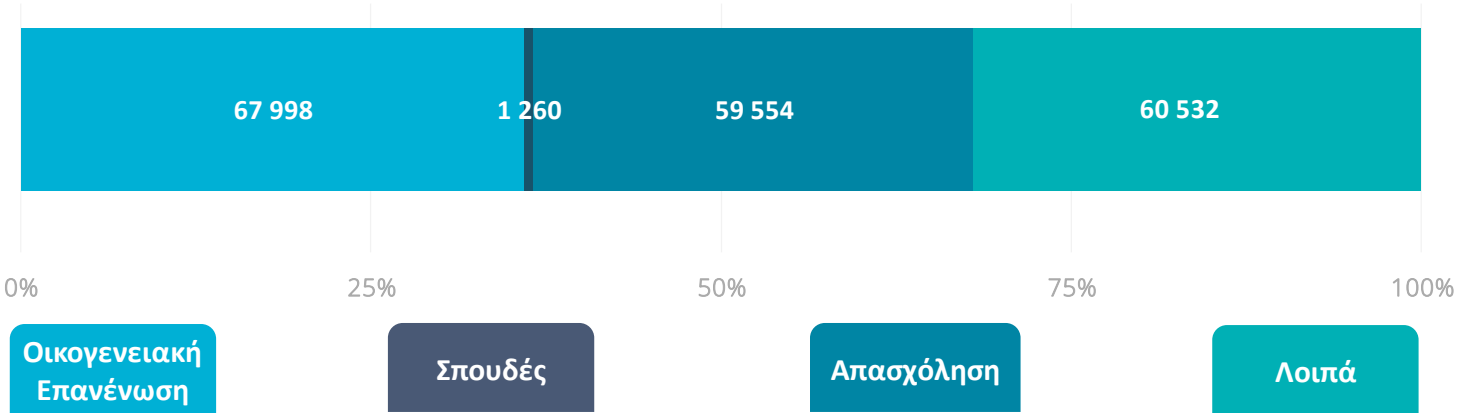

Γράφημα 12. Κατηγορίες εκκρεμών αιτήσεων αδειών διαμονής, Οκτώβριος 2022 - Βλ. Παράρτημα Πίνακας 9

Γεωγραφική Κατανομή Εκκρεμών Αδειών Διαμονής

Γράφημα 13. Γεωγραφική κατανομή εκκρεμών αδειών διαμονής, Οκτώβριος 2022 - Βλ. Παράρτημα Πίνακας 10

3. Ομογενείς πολίτες και Ευρωπαίοι πολίτες

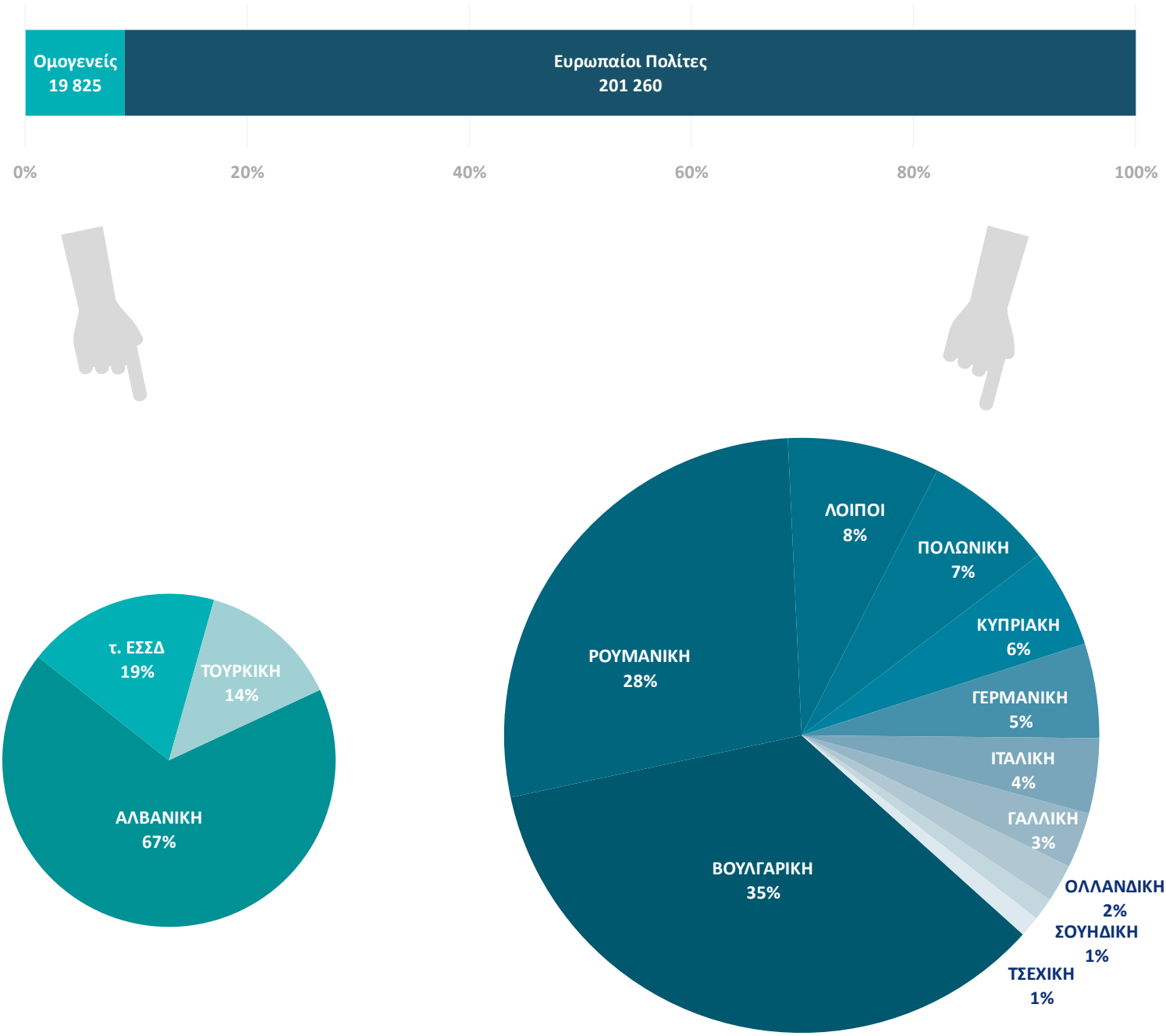

Γράφημα 14. Συνολικός αριθμός των ομογενών και Ευρωπαίων πολιτών που διαμένουν στη χώρα μας - Βλ. Παράρτημα Πίνακας 11

4.Μόνιμη Άδεια Διαμονής Επενδυτή

4α. Ισχύουσες άδειες διαμονής μόνιμου επενδυτή (Golden Visa)

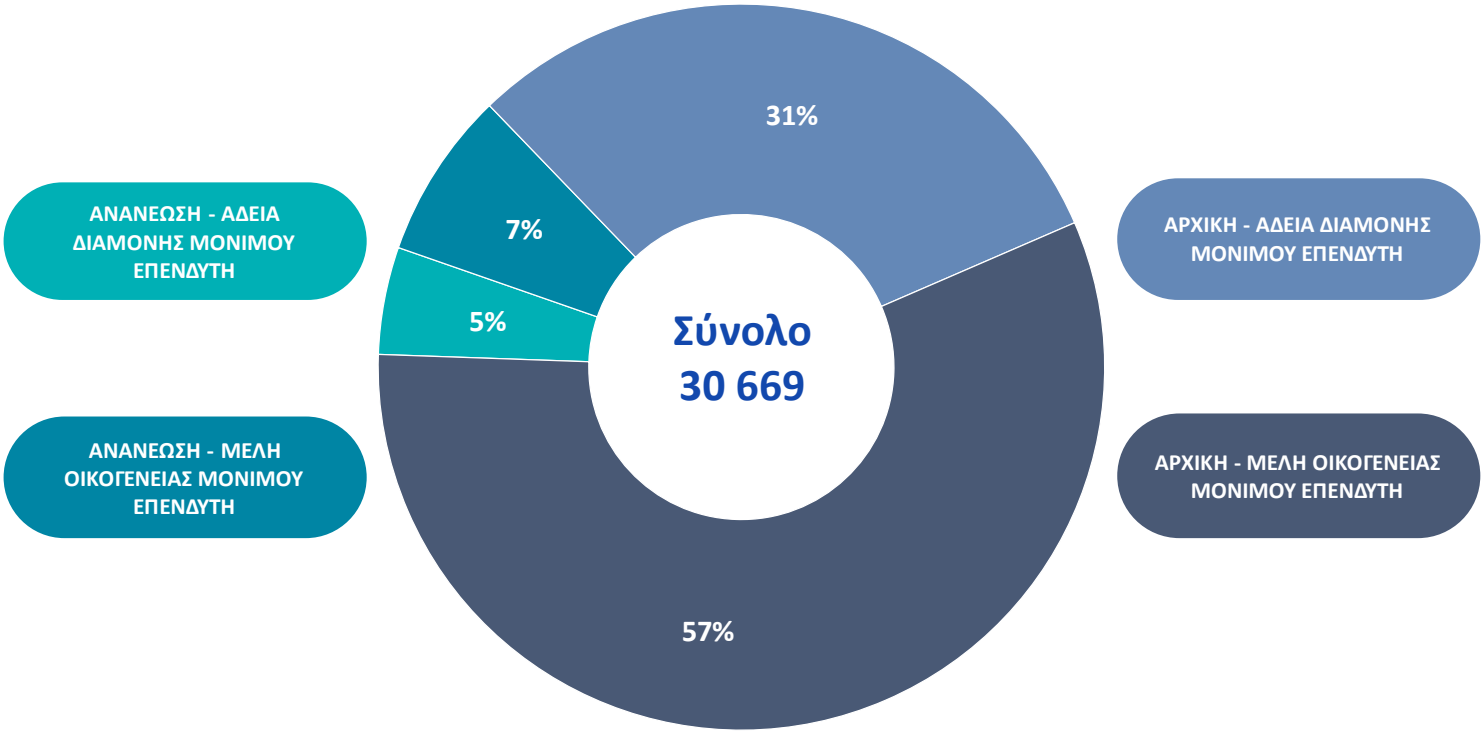

Γράφημα 15. Συνολικές Ισχύουσες άδειες διαμονής μόνιμου επενδυτή – Οκτώβριος 2022 - Βλ. Παράρτημα Πίνακας 12α & 12β

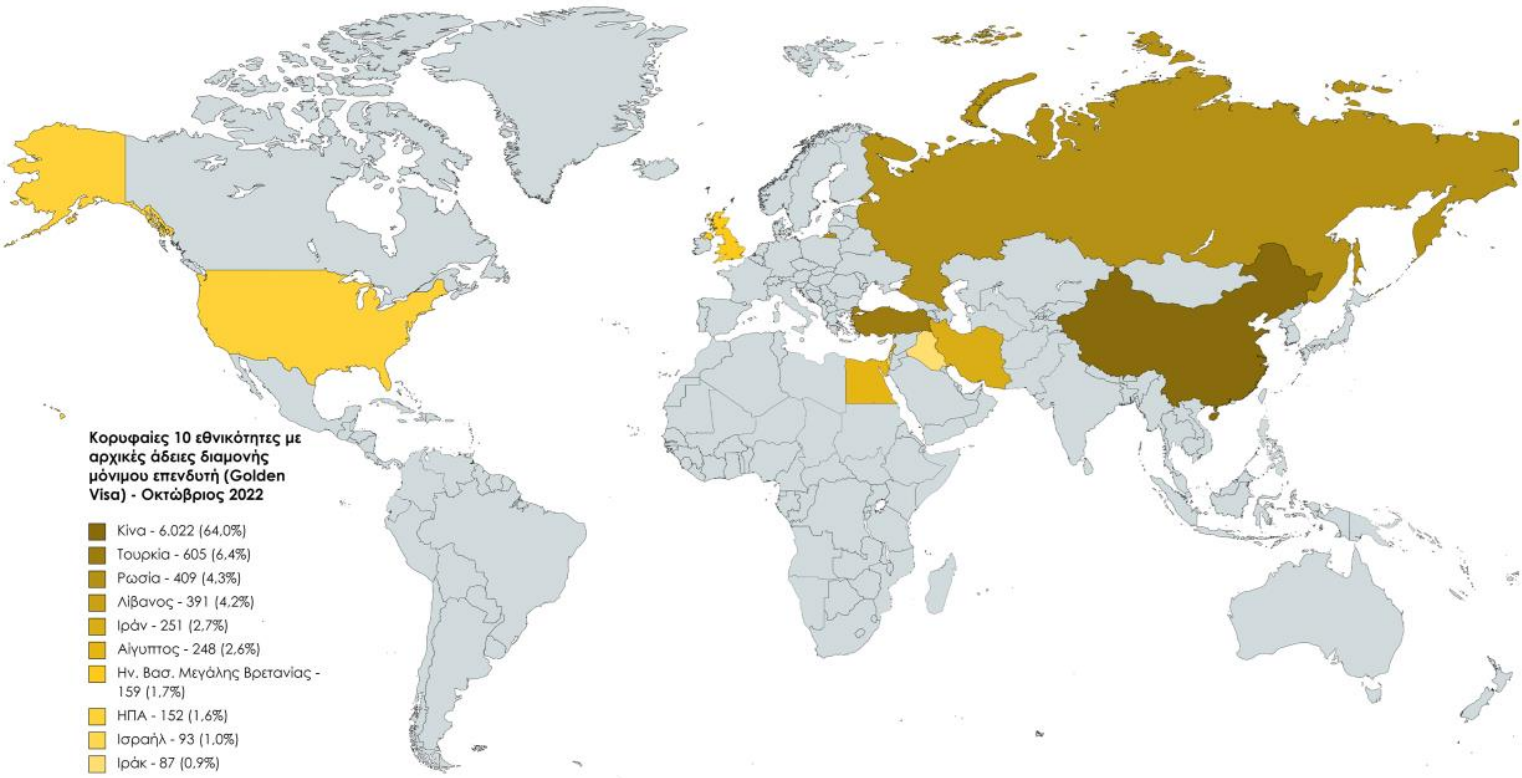

Γράφημα 16. Κορυφαίες 10 εθνικότητες με αρχικές μόνιμες άδειες διαμονής επενδυτή, όπως αποτυπώνονται με τα στοιχεία Οκτωβρίου 2022 - Βλ. Παράρτημα Πίνακας 12α

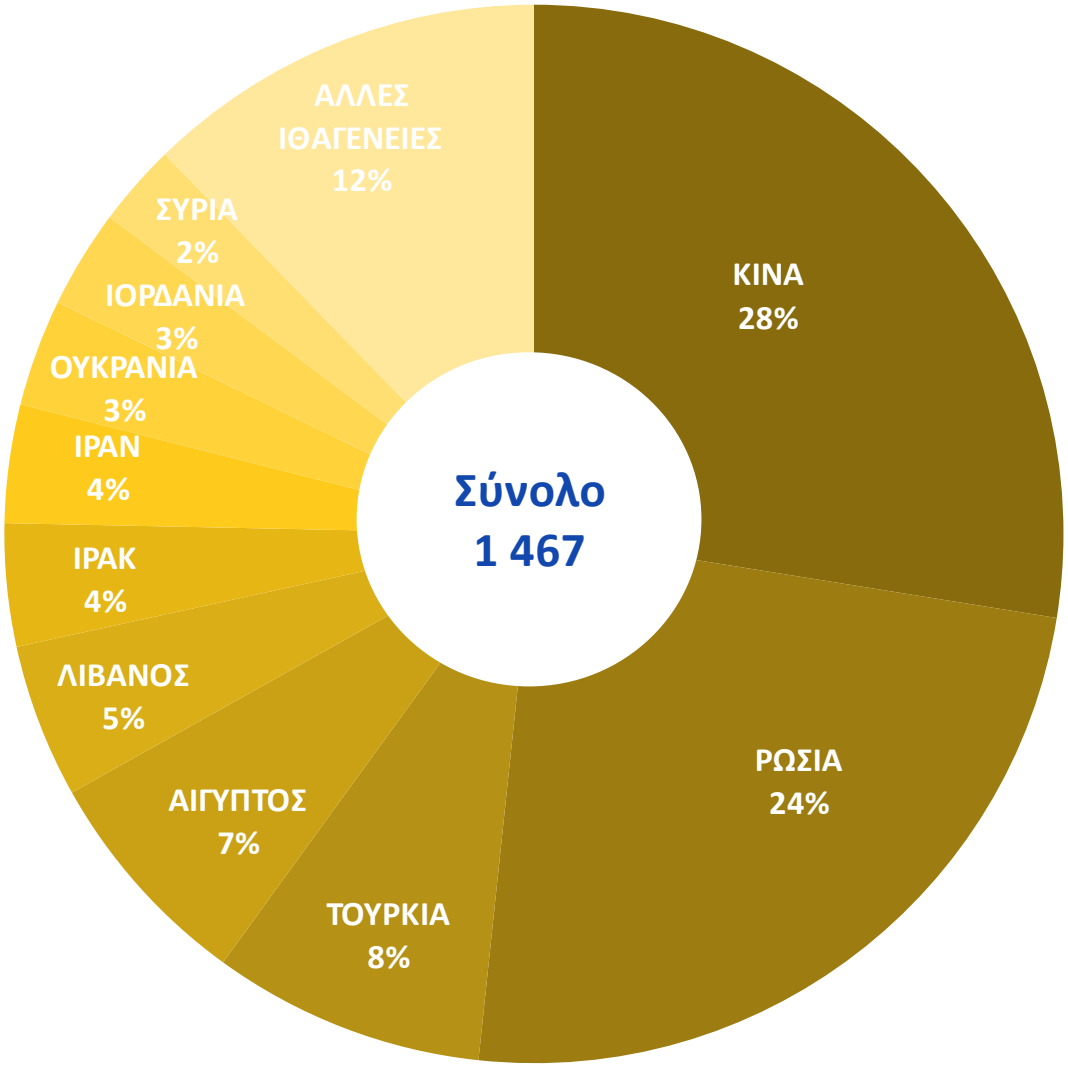

Γράφημα 17. Κορυφαίες 10 εθνικότητες με ανανεώσεις αδειών διαμονής μόνιμου επενδυτή, όπως αποτυπώνονται με τα στοιχεία Οκτωβρίου 2022 - Βλ. Παράρτημα Πίνακας 12α

4β. Αιτήματα αδειών διαμονής μόνιμου επενδυτή (Golden Visa)

Οι 14.259 αιτήσεις άδειας Μόνιμου Επενδυτή (αρχικής χορήγησης και ανανέωσης) που κατατέθηκαν το διάστημα 2018-2022 αναλύονται σε 10.970 Εκδοθείσες, 109 Απορρίψεις, 63 Ανακλήσεις και 3.117 Εκκρεμότητες.

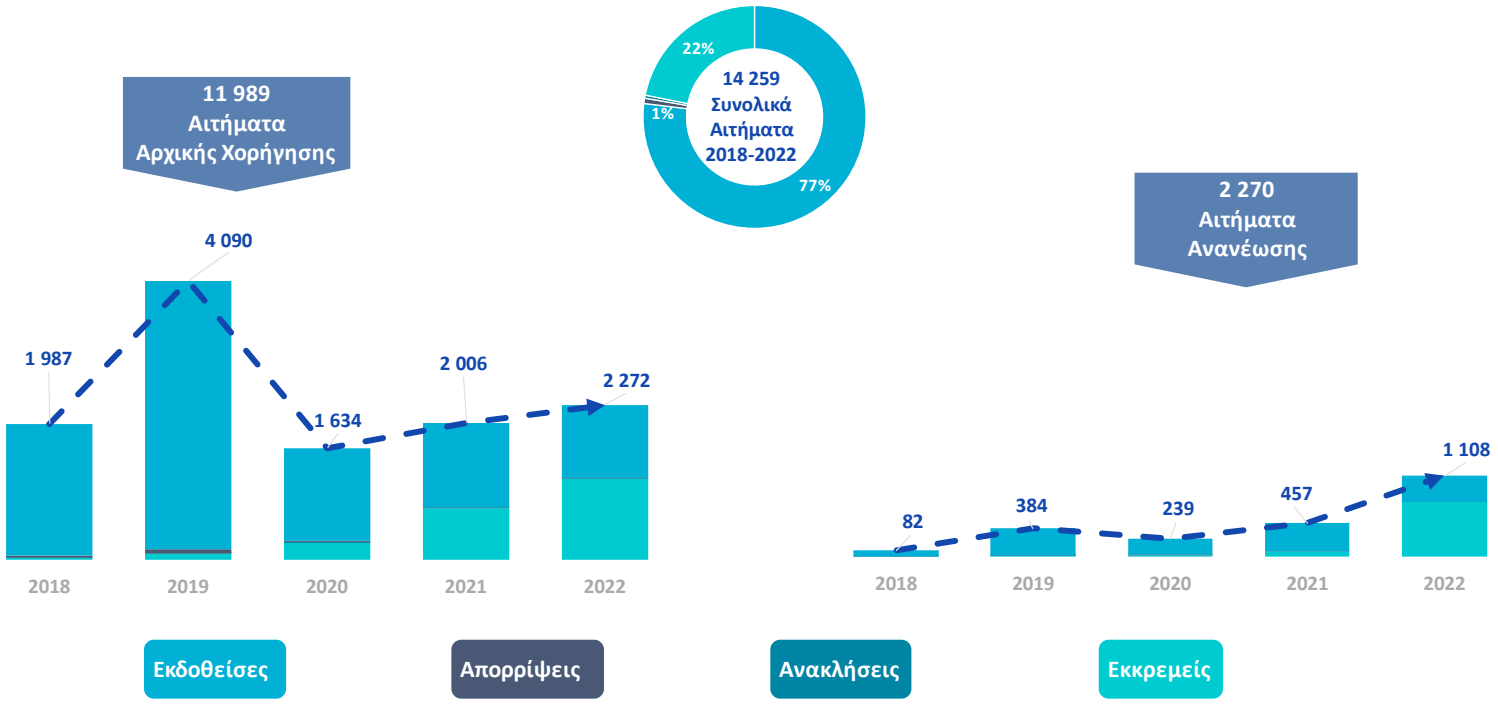

Γράφημα 18. Αιτήματα Αδειών Μόνιμου Επενδυτή-Golden Visa (Αρχικές χορηγήσεις και ανανεώσεις) ανά έτος κατάθεσης αιτήματος (2018-2022) - Βλ. Παράρτημα Πίνακας 13α

Οι 4.229 αιτήσεις άδειας Μόνιμου Επενδυτή (αρχικής χορήγησης και ανανέωσης) που κατατέθηκαν το διάστημα Οκτώβριος 21 - Οκτώβριος 22 αναλύονται σε 2.017 Εκδοθείσες, 11 Απορρίψεις, 14 Ανακλήσεις και 2.187 Εκκρεμότητες.

Γράφημα 19. Αιτήματα Αδειών Μόνιμου Επενδυτή - Golden Visa (Αρχικές χορηγήσεις και ανανεώσεις) ανά μήνα κατάθεσης αιτήματος (Οκτώβριος 2021 – Οκτώβριος 2022) - Βλ. Παράρτημα Πίνακας 13β

4γ. Εκδοθείσες άδειες διαμονής μόνιμου επενδυτή (Golden Visa)

Από τις 4.229 αιτήσεις άδειες διαμονής μόνιμου επενδυτή (αρχικής χορήγησης και ανανέωσης) που κατατέθηκαν το διάστημα Οκτώβριος 2021 – Οκτώβριος 2022 έχει εκδοθεί, με βάση την ημερομηνία κατάθεσης αιτήματος το 48% που αντιστοιχεί σε 2.017 συνολικές άδειες διαμονής μόνιμου επενδυτή.

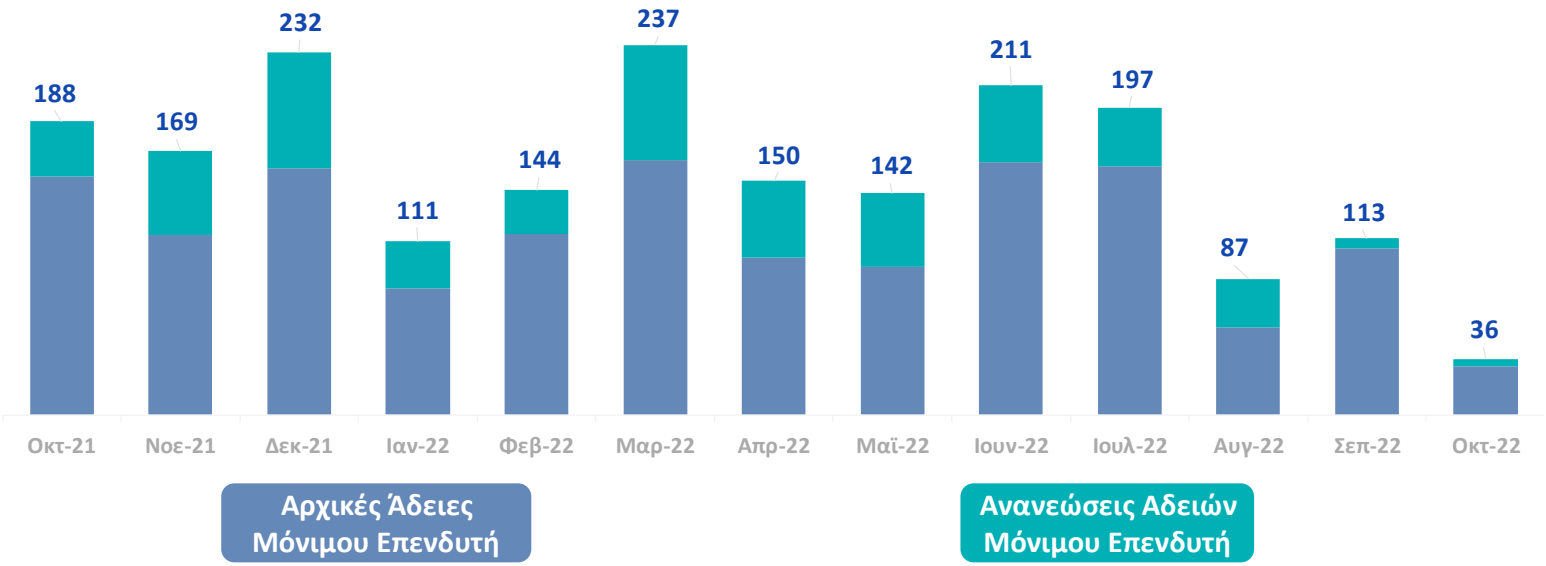

Γράφημα 20. Εκδοθείσες άδειες διαμονής ανά μήνα κατάθεσης αιτήματος στο διάστημα Οκτώβριος 2021 - Οκτώβριος 2022 με διάκριση αρχικών χορηγήσεων και ανανεώσεων, για τους επενδυτές - Βλ. Παράρτημα Πίνακας 14

Το διάστημα Οκτώβριος 2021 – Οκτώβριος 2022 έχουν εκδοθεί 2.503 άδειες διαμονής μόνιμου επενδυτή (1.919 αρχικές και 584 ανανεώσεις) με βάση την ημερομηνία έκδοσης απόφασης για αιτήματα που κατατέθηκαν από το 2018 μέχρι τον Οκτώβριο του 2022

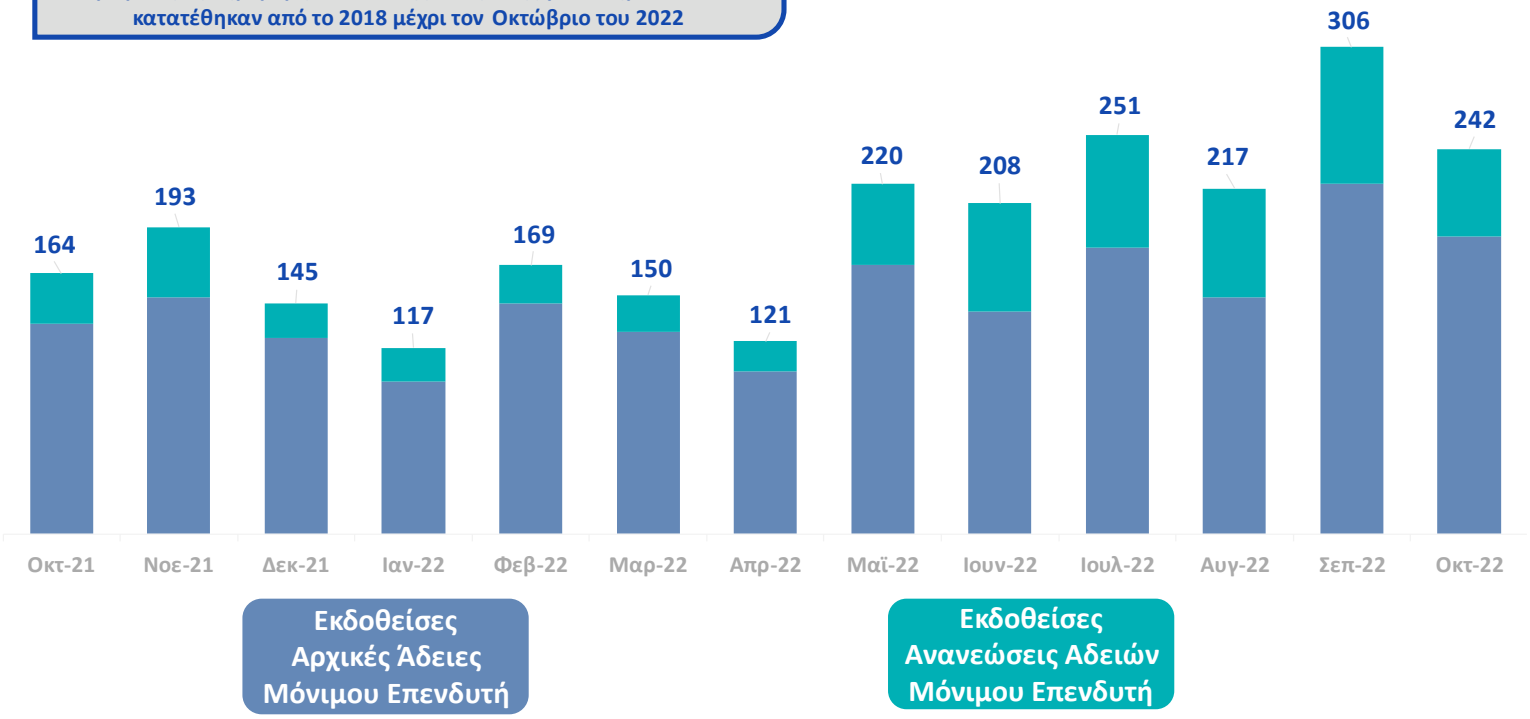

Γράφημα 21. Εκδοθείσες άδειες διαμονής μόνιμου επενδυτή (αρχικές χορηγήσεις και ανανεώσεις) ανά μήνα έκδοσης απόφασης στο διάστημα Οκτώβριος 2021 - Οκτώβριος 2022 - Βλ. Παράρτημα Πίνακας 15

4δ. Εκκρεμείς αιτήσεις αδειών διαμονής μόνιμου επενδυτή (Golden Visa)

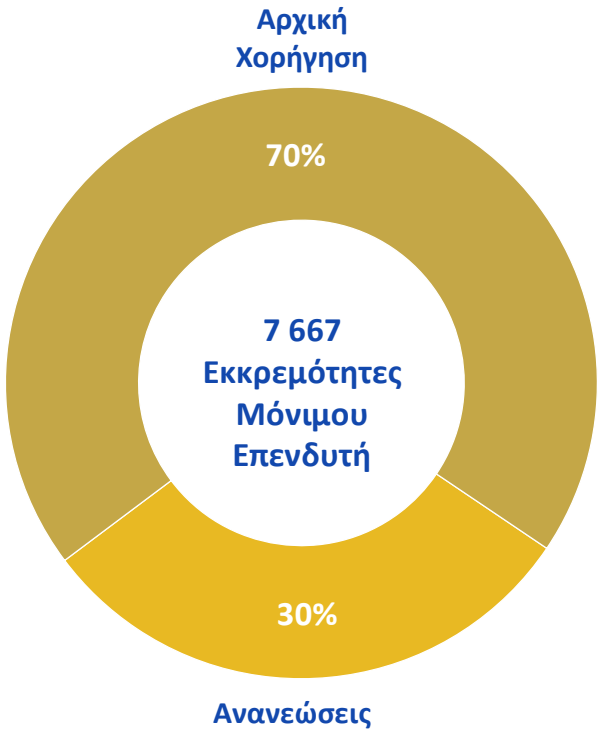

Οι περισσότερες εκκρεμότητες ως προς την άδεια μόνιμου επενδυτή είναι για τους επενδυτές από Κίνα (73,3%) ενώ ακολουθούν οι επενδυτές από Τουρκία (4,3%) και Λίβανο (3,0%).

Γράφημα 22. Συνολικός αριθμός εκκρεμών αιτήσεων μόνιμων αδειών διαμονής επενδυτών, Οκτώβριος 2022 - Βλ. Παράρτημα Πίνακας 16

Γράφημα 23. Γεωγραφική κατανομή εκκρεμών αιτήσεων μόνιμων αδειών διαμονής επενδυτών, Οκτώβριος 2022 - Βλ. Παράρτημα Πίνακας 17

5. Ενεργές ΑΔΕΤ

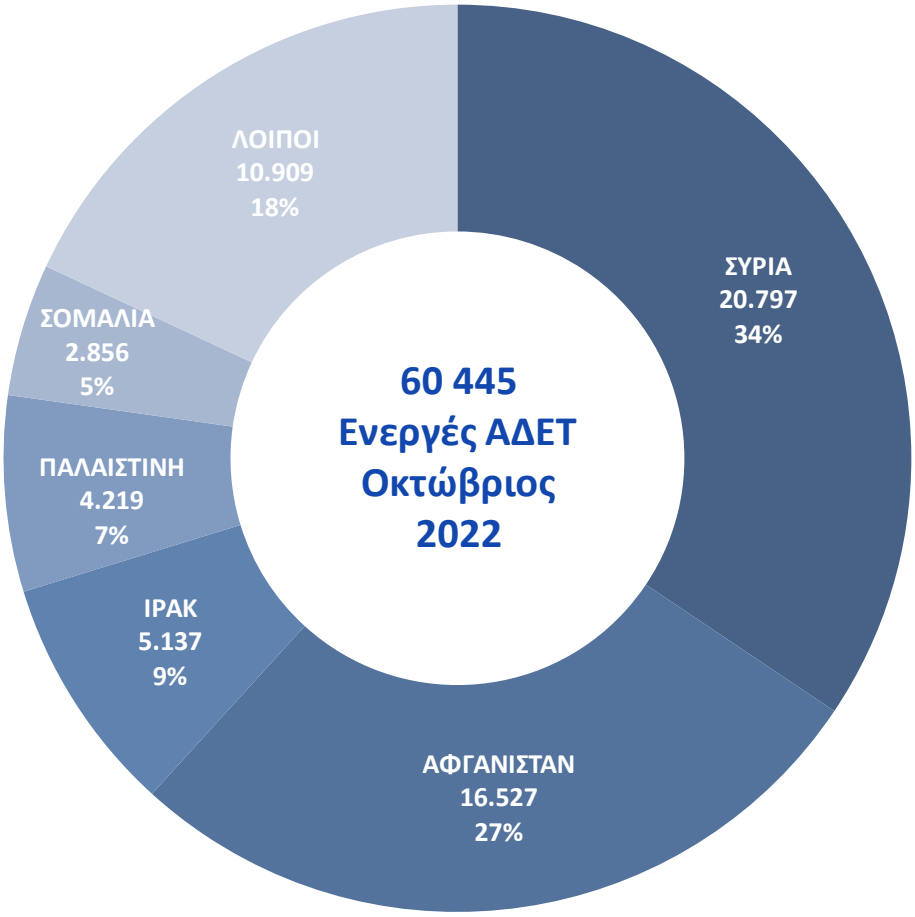

Γράφημα 24. Κορυφαίες 5 Εθνικότητες με ενεργές ΑΔΕΤ, Οκτώβριος 2022 - Βλ. Παράρτημα Πίνακας 18

***Όλοι οι πίνακες περιλαμβάνονται στο παράρτημα Β**