



Βασικά Στοιχεία

***2.374** Εκτιμώμενος αριθμός Α.Α στην Ελλάδα

ΕΚ ΤΩΝ ΟΠΟΙΩΝ:

83% Αγόρια

17% Κορίτσια

7% <14 ετών

1.711 Α.Α. σε Κέντρα

Φιλοξενίας

258 Α.Α. σε Διαμερίσματα Ημιαυτόνομης Διαβίωσης

158 Α.Α. σε Δομές

Επείγουσας Φιλοξενίας

230 Α.Α. σε Κέντρα Υποδοχής και Ταυτοποίησης

17 Α.Α. σε Δομές Φιλοξενίας Αιτούντων Άσυλο

*Συμπεριλαμβάνονται **39**

ανήλικοι, οι οποίοι

συνοδεύονται από ενήλικο

που δεν είναι κατά τον νόμο ο κύριος κηδεμόνας τους (separated).

*Συμπεριλαμβάνονται **3**

ασυνόδευτοι ανήλικοι και 9 ανήλικοι με 3 συνοδούς από την Ουκρανία.

Δυναμικότητα θέσεων

2.309 θέσεις σε Δομές

Φιλοξενίας (Κέντρα φιλοξενίας/Διαμερίσματα ημιαυτόνομης διαβίωσης)

240 θέσεις σε Δομές Επείγουσας Φιλοξενίας

Τα στοιχεία είναι δυναμικά και προσαρμόζονται αντιστοίχως μέσω ελέγχου και επαλήθευσης από την Ειδική Γραμματεία Προστασίας Ασυνόδευτων Ανηλίκων.

Επικαιροποιημένη κατάσταση: Ασυνόδευτα Ανήλικα (Α.Α.) στην Ελλάδα

01 Μαρτίου 2023

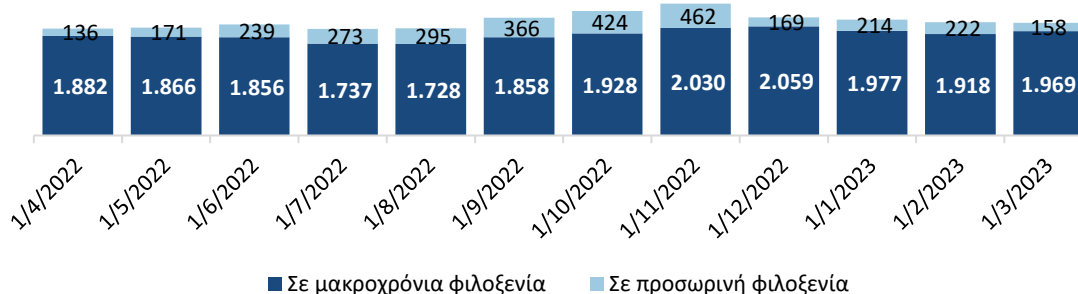


ΕΛΛΗΝΙΚΗ ΔΗΜΟΚΡΑΤΙΑ

Υπουργείο Μετανάστευσης & Ασύλου

Ειδική Γραμματεία Προστασίας Ασυνόδευτων Ανηλίκων

Α.Α. ανά τύπο διαμονής 01 Απριλίου 2022 - 01 Ματίου 2023

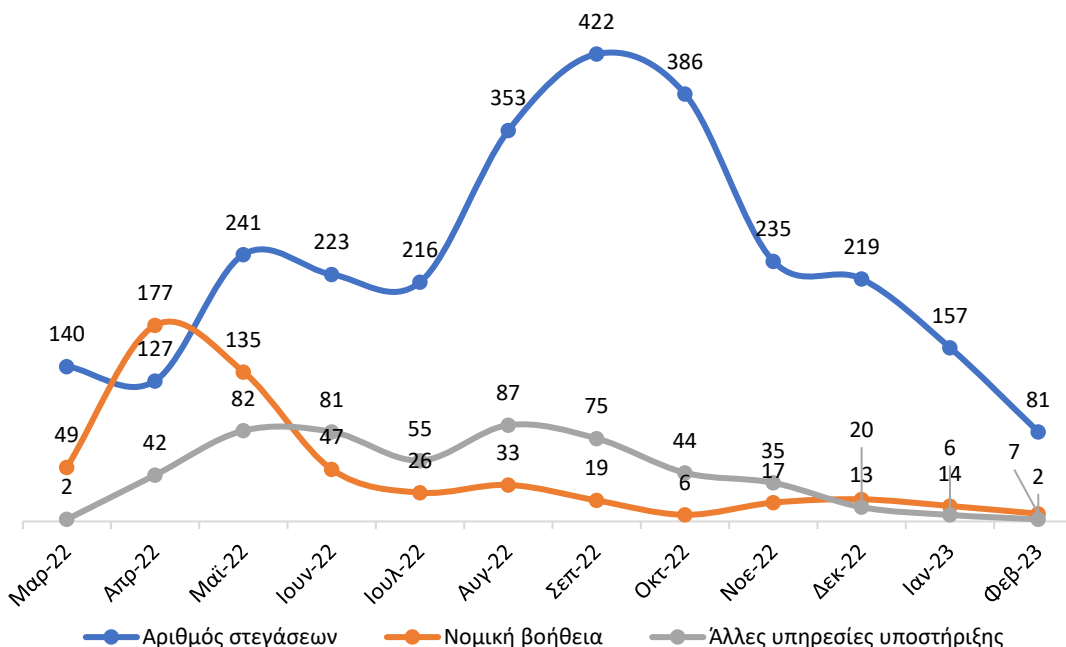


Ανάλυση πληθυσμού Α.Α. ανά τύπο Διαμονής

Σύνολο: 2.374 άτομα



Εθνικός Μηχανισμός Επείγουσας Ανταπόκρισης



Ο Εθνικός Μηχανισμός Επείγουσας Ανταπόκρισης για ασυνόδευτους ανήλικους (Α.Α) σε επισφαλείς συνθήκες διαβίωσης έθεσε σε λειτουργία τη τηλεφωνική γραμμή τον Απρίλιο 2021. Έως σήμερα, έχει λάβει **8.584** κλήσεις, οι οποίες αφορούν σε **6.375** διαφορετικές περιπτώσεις Α.Α, εκ των οποίων οι **5,270** αφορούν αίτημα στέγασης, οι **565** νομικής βοήθειας, και οι **539** άλλες υπηρεσίες υποστήριξης.

Από 02.03.2022, η γραμμή έχει δεχθεί παραπομπές για **3** ασυνόδευτους* και **545** χωρισμένους ανήλικους από την Ουκρανία.

*παρατηρείται το φαινόμενο αλλαγής status ανηλίκων από ασυνόδευτους σε χωρισμένους σε δεύτερο χρόνο από την αρχική παραπομπή τους.

Επικαιροποιημένη κατάσταση: Ασυνόδευτα Ανήλικα (Α.Α.) στην Ελλάδα

Αριθμός και δυναμικότητα δομών φιλοξενίας Α.Α., διαμερισμάτων SIL, δομών επείγουσας φιλοξενίας, 01 Μαρτίου 2023



ΕΛΛΗΝΙΚΗ ΔΗΜΟΚΡΑΤΙΑ
Υπουργείο Μετανάστευσης & Ασύλου
Ειδική Γραμματεία Προστασίας Ασυνόδευτων Ανηλίκων



Βασικά στοιχεία

Δομές Φιλοξενίας Α.Α.

-Σε λειτουργία: **71** δομές φιλοξενίας συνολικής δυναμικότητας **1.997** θέσεων

Διαμερίσματα Ημιαυτόνομης Διαβίωσης Α.Α.

-Σε λειτουργία: **78** διαμερίσματα συνολικής δυναμικότητας **312** θέσεων

Δομές Επείγουσας Φιλοξενίας Α.Α.

-Σε λειτουργία: **6** δομές επείγουσας φιλοξενίας συνολικής δυναμικότητας **240** θέσεων

Δυτική Μακεδονία:
2 δομές φιλοξενίας - 76 θέσεις

Κεντρική Μακεδονία:
6 δομές φιλοξενίας - 178 θέσεις
10 διαμερίσματα - 40 θέσεις
2 δομές επείγουσας φιλοξενίας - 90 θέσεις

Ανατολική Μακεδονία και Θράκη:
3 δομές φιλοξενίας - 61 θέσεις

Ήπειρος:
4 δομές φιλοξενίας - 160 θέσεις
5 διαμερίσματα - 20 θέσεις

Θεσσαλία:
4 δομές φιλοξενίας - 140 θέσεις

Βόρειο Αιγαίο:
8 δομές φιλοξενίας - 188 θέσεις
5 διαμερίσματα - 20 θέσεις
1 δομή επείγουσας φιλοξενίας - 44 θέσεις

Δυτική Ελλάδα:
2 δομές φιλοξενίας - 52 θέσεις

Αττική:
40 δομές φιλοξενίας - 1.080 θέσεις
57 διαμερίσματα - 240 θέσεις
3 δομές επείγουσας φιλοξενίας - 106 θέσεις

Πελοπόννησος:
2 διαμερίσματα - 8 θέσεις

Κρήτη:
1 δομή φιλοξενίας - 25 θέσεις

Δυναμικότητα ανά τύπο και περιοχή

Τρέχουσα δυναμικότητα σε σύγκριση με προηγούμενους μήνες



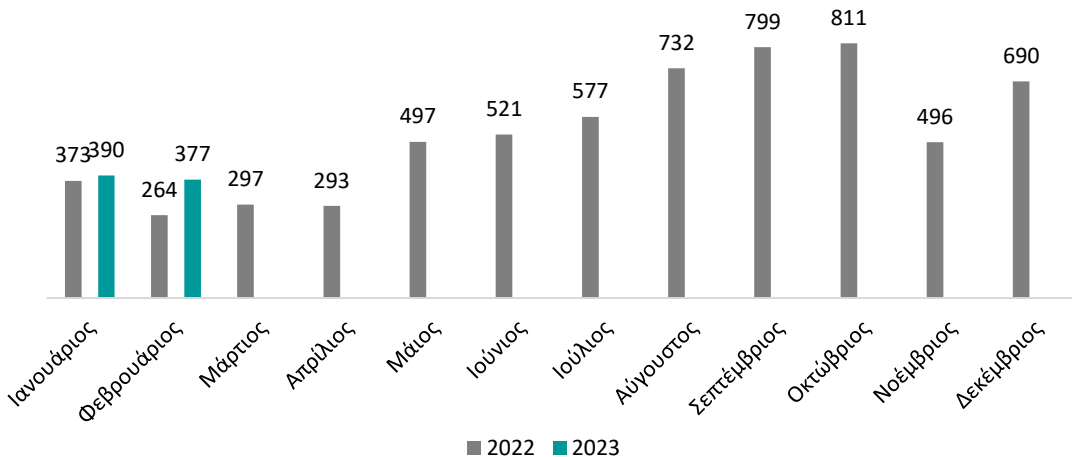
Με την υποστήριξη:

Επικαιροποιημένη κατάσταση: Ασουνόδευτα Ανήλικα (Α.Α.) στην Ελλάδα

01 Μαρτίου 2023



Αριθμός παραπομπών Α.Α. στην Ε.Γ.Π.Α.Α. ανά μήνα

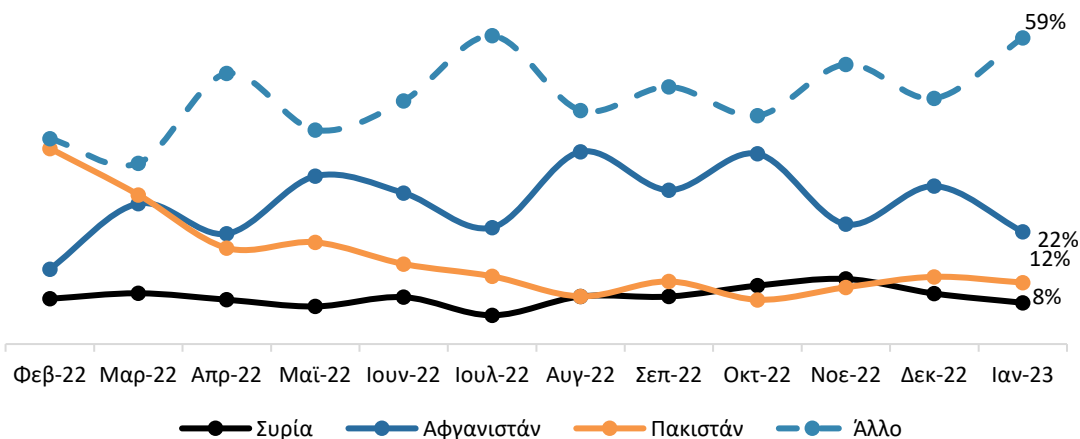


Διευθετημένες παραπομπές* ανά μήνα



45.689 Συνολικός αριθμός παραπομπών Α.Α. από Ιανουάριο 2016 έως 1 Μαρτίου 2023

Ποσοστό παραπομπών Α.Α. στην Ε.Γ.Π.Α.Α. ανά μήνα και εθνικότητα
01 Μαρτίου 2022 – 01 Μαρτίου 2023



*Εκδόθηκε τοποθέτηση ή ακυρώθηκε κατόπιν επαλήθευσης

**Εκτιμώμενος πληθυσμός Α.Α. ανά εθνικότητα
2.374 Α.Α.**

