



Βασικά Στοιχεία

***2.219** Εκτιμώμενος αριθμός Α.Α στην Ελλάδα

ΕΚ ΤΩΝ ΟΠΟΙΩΝ:

83% Αγόρια

17% Κορίτσια

7% <14 ετών

1.673 Α.Α. σε Κέντρα

Φιλοξενίας

258 Α.Α. σε Διαμερίσματα

Ημιαυτόνομης Διαβίωσης

90 Α.Α. σε Δομές Επείγουσας

Φιλοξενίας

184 Α.Α. σε Κέντρα Υποδοχής

και Ταυτοποίησης

14 Α.Α. σε Δομές Φιλοξενίας

Αιτούντων Άσυλο

*Συμπεριλαμβάνονται **35**

ανήλικοι, οι οποίοι


συνοδεύονται από ενήλικο

που δεν είναι κατά τον νόμο ο κύριος κηδεμόνας τους (separated).

*Συμπεριλαμβάνονται **3**

ασυνόδευτοι ανήλικοι και 9

ανήλικοι με 3 συνοδούς από

την Ουκρανία. 

Δυναμικότητα θέσεων

2.275 θέσεις σε Δομές

Φιλοξενίας (Κέντρα

φιλοξενίας/Διαμερίσματα

ημιαυτόνομης διαβίωσης)

240 θέσεις σε Δομές

Επείγουσας Φιλοξενίας

Τα στοιχεία είναι δυναμικά και προσαρμόζονται αντιστοίχως μέσω ελέγχου και επαλήθευσης από την Ειδική Γραμματεία Προστασίας Ασυνόδευτων Ανηλίκων.

Επικαιροποιημένη κατάσταση: Ασυνόδευτα Ανήλικα (Α.Α.) στην Ελλάδα

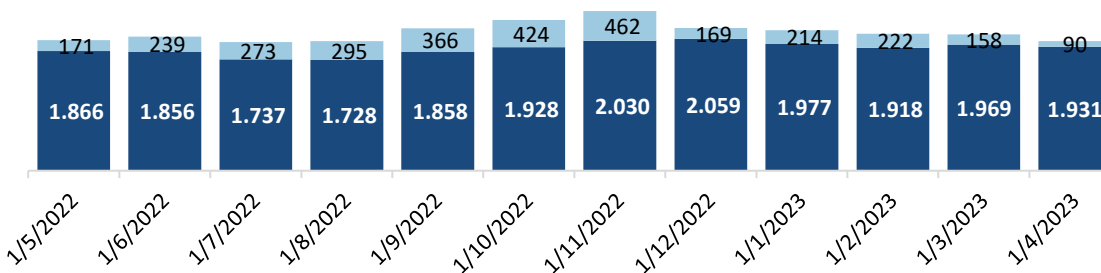
01 Απριλίου 2023



ΕΛΛΗΝΙΚΗ ΔΗΜΟΚΡΑΤΙΑ
Υπουργείο Μετανάστευσης & Ασύλου

Ειδική Γραμματεία Προστασίας Ασυνόδευτων Ανηλίκων

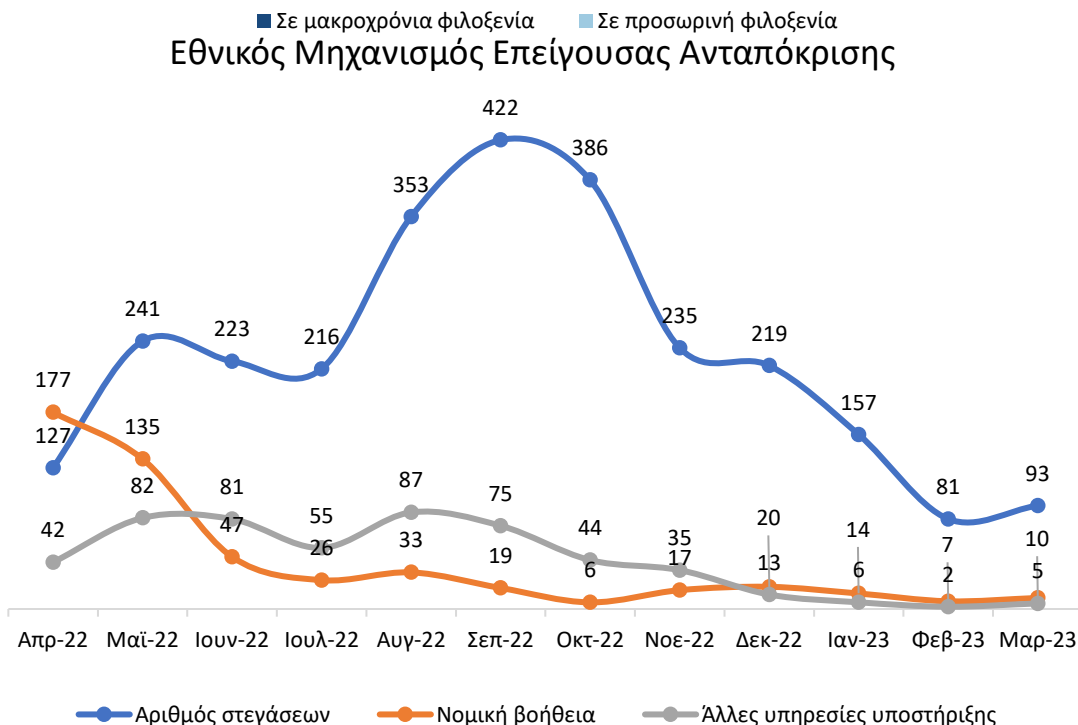
Α.Α. ανά τύπο διαμονής 01 Μάιος 2022 - 01 Απρίλιος 2023



Ανάλυση πληθυσμού Α.Α. ανά τύπο Διαμονής Σύνολο: 2.219 άτομα




Εθνικός Μηχανισμός Επείγουσας Ανταπόκρισης



Ο Εθνικός Μηχανισμός Επείγουσας Ανταπόκρισης για ασυνόδευτους ανήλικους (Α.Α) σε επισφαλείς συνθήκες διαβίωσης έθεσε σε λειτουργία τη τηλεφωνική γραμμή τον Απρίλιο 2021. Έως σήμερα, έχει λάβει **8.749** κλήσεις, οι οποίες αφορούν σε **6.483** διαφορετικές περιπτώσεις Α.Α, εκ των οποίων οι **5,364** αφορούν αίτημα στέγασης, οι **574** νομικής βοήθειας, και οι **544** άλλες υπηρεσίες υποστήριξης.

Από 02.03.2022, η γραμμή έχει δεχθεί παραπομπές για **3** ασυνόδευτους* και **551** χωρισμένους ανήλικους από την Ουκρανία.

*παρατηρείται το φαινόμενο αλλαγής status ανηλίκων από ασυνόδευτους σε χωρισμένους σε δεύτερο χρόνο από την αρχική παραπομπή τους. 

Επικαιροποιημένη κατάσταση: Ασυνόδευτα Ανήλικα (Α.Α.) στην Ελλάδα



Αριθμός και δυναμικότητα δομών φιλοξενίας Α.Α., διαμερισμάτων SIL, δομών επείγουσας φιλοξενίας, 01 Απριλίου 2023



Βασικά στοιχεία

Δομές Φιλοξενίας Α.Α.

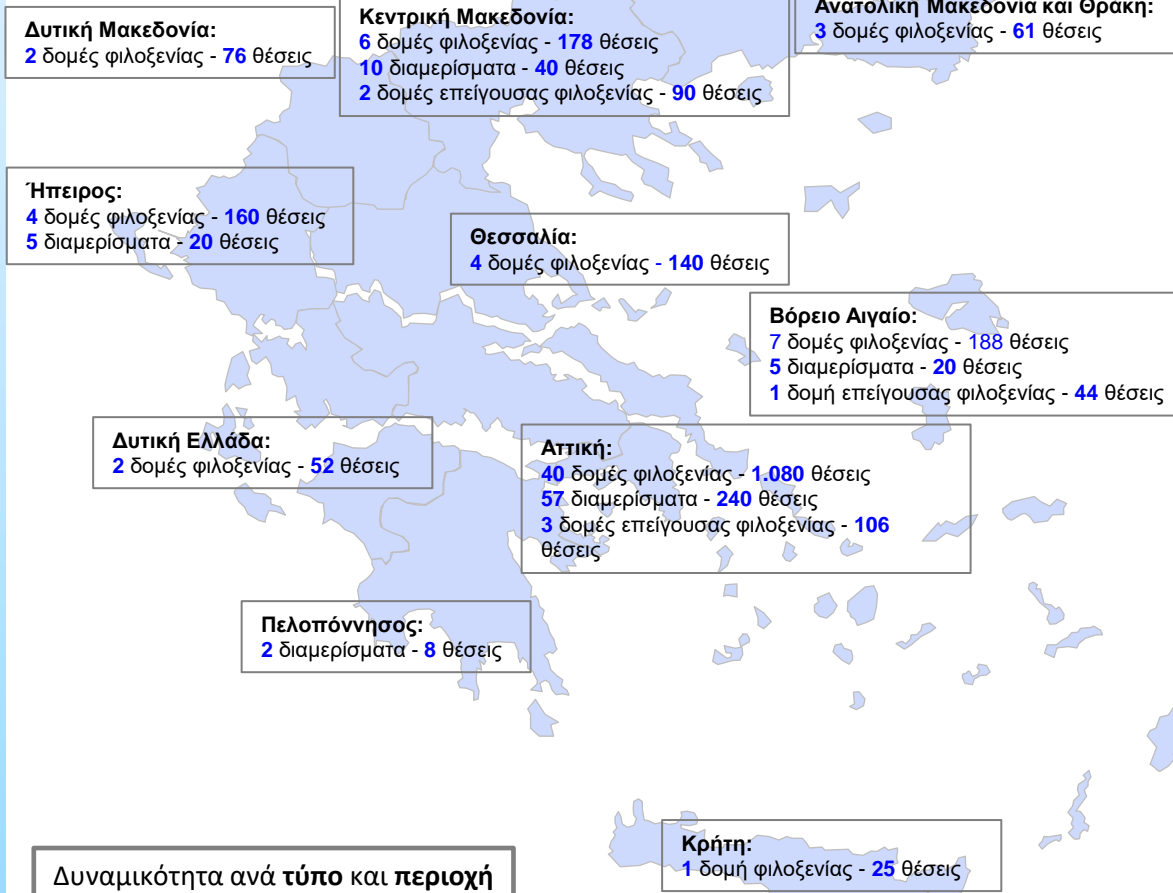
-Σε λειτουργία: **69** δομές φιλοξενίας συνολικής δυναμικότητας **1.963** θέσεων

Διαμερίσματα Ημιαυτόνομης Διαβίωσης Α.Α.

-Σε λειτουργία: **78** διαμερίσματα συνολικής δυναμικότητας **312** θέσεων

Δομές Επείγουσας Φιλοξενίας Α.Α.

-Σε λειτουργία: **6** δομές επείγουσας φιλοξενίας συνολικής δυναμικότητας **240** θέσεων



Δυναμικότητα ανά τύπο και περιοχή

Τρέχουσα δυναμικότητα σε σύγκριση με προηγούμενους μήνες



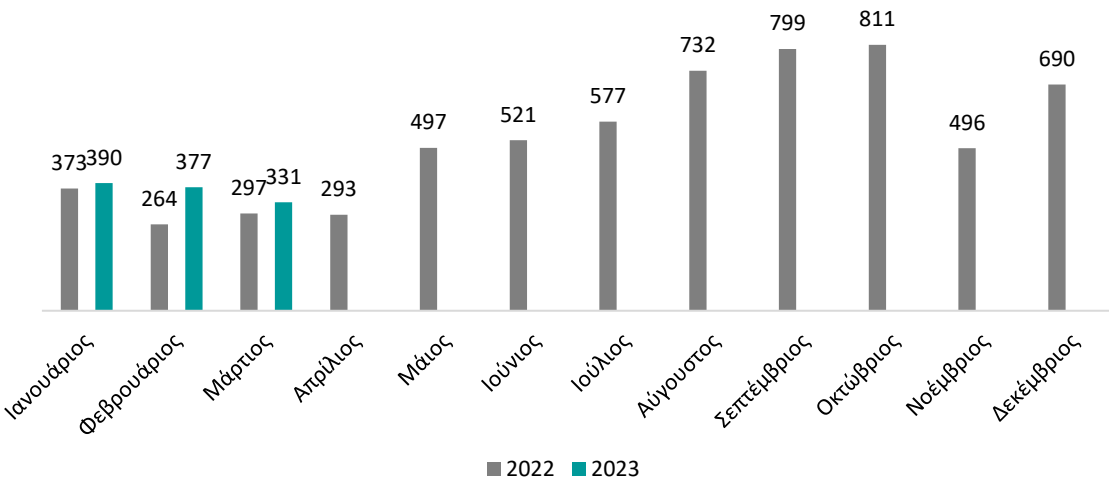
Με την υποστήριξη:

Επικαιροποιημένη κατάσταση: Ασουνόδευτα Ανήλικα (Α.Α.) στην Ελλάδα

01 Απριλίου 2023



Αριθμός παραπομπών Α.Α. στην Ε.Γ.Π.Α.Α. ανά μήνα



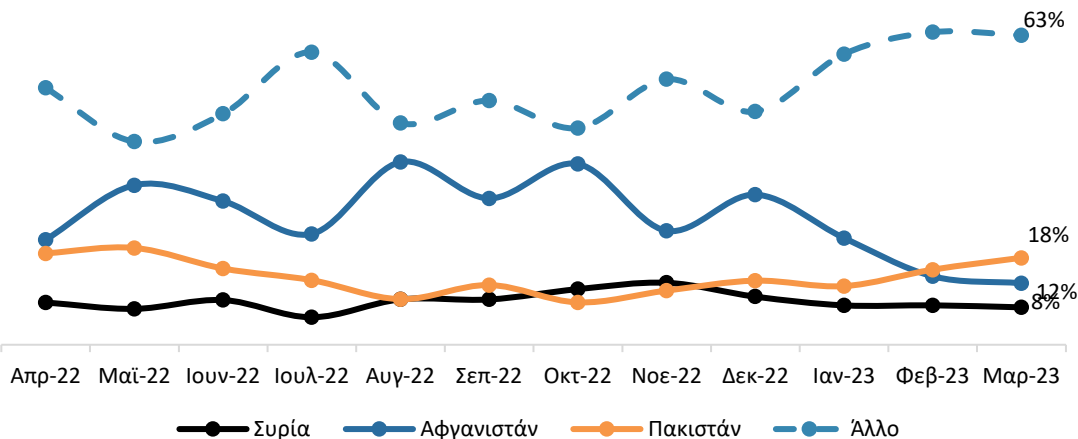
Διευθετημένες παραπομπές* ανά μήνα



46.020 Συνολικός αριθμός παραπομπών Α.Α. από Ιανουάριο 2016 έως 1 Απριλίου 2023

Ποσοστό παραπομπών Α.Α. στην Ε.Γ.Π.Α.Α. ανά μήνα και εθνικότητα

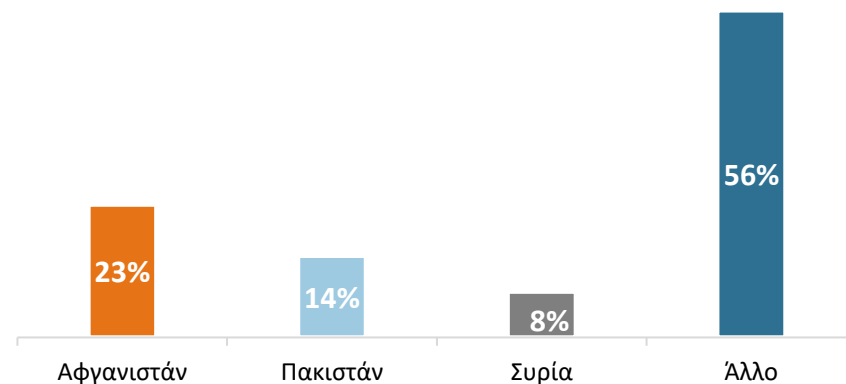
01 Απριλίου 2022 – 01 Απριλίου 2023



*Εκδόθηκε τοποθέτηση ή ακυρώθηκε κατόπιν επαλήθευσης

Εκτιμώμενος πληθυσμός Α.Α. ανά εθνικότητα

2.219 Α.Α.



Με την υποστήριξη: