



Βασικά Στοιχεία



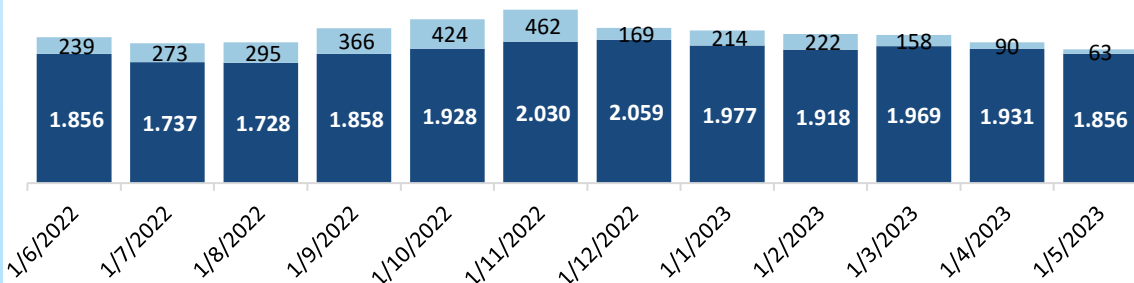
ΕΛΛΗΝΙΚΗ ΔΗΜΟΚΡΑΤΙΑ  
Υπουργείο Μετανάστευσης & Ασύλου

Ειδική Γραμματεία Προστασίας Ασυνόδευτων Ανηλίκων

# Επικαιροποιημένη κατάσταση: Ασυνόδευτα Ανήλικα (Α.Α.) στην Ελλάδα

01 Μαΐου 2023

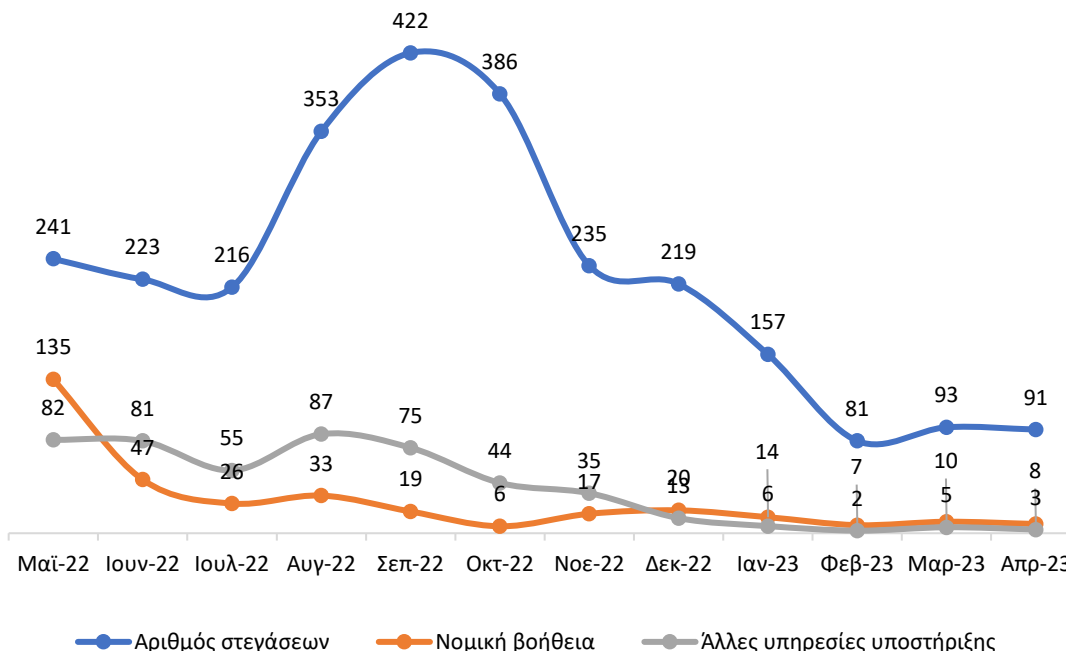
Α.Α. ανά τύπο διαμονής  
01 Ιουνίου 2022 - 01 Μαΐου 2023



Ανάλυση πληθυσμού Α.Α. ανά  
τύπο Διαμονής  
Σύνολο: 2.050 άτομα



Εθνικός Μηχανισμός Επείγουσας Ανταπόκρισης



Ο Εθνικός Μηχανισμός Επείγουσας Ανταπόκρισης για ασυνόδευτους ανήλικους (Α.Α) σε επισφαλείς συνθήκες διαβίωσης έθεσε σε λειτουργία τη τηλεφωνική γραμμή τον Απρίλιο 2021. Έως σήμερα, έχει λάβει **8.874** κλήσεις, οι οποίες αφορούν σε **6.568** διαφορετικές περιπτώσεις Α.Α, εκ των οποίων οι **5.440** αφορούν αίτημα στέγασης, οι **582** νομικής βοήθειας, και οι **546** άλλες υπηρεσίες υποστήριξης.

Από 02.03.2022, η γραμμή έχει δεχθεί παραπομπές για **3** ασυνόδευτους\* και **551** χωρισμένους ανήλικους από την Ουκρανία.

\*παρτηρείται το φαινόμενο αλλαγής status ανηλίκων από ασυνόδευτους σε χωρισμένους σε δεύτερο χρόνο από την αρχική παραπομπή τους.



\*2.050 Εκτιμώμενος αριθμός Α.Α στην Ελλάδα

ΕΚ ΤΩΝ ΟΠΟΙΩΝ:

82% Αγόρια

18% Κορίτσια

8% <14 ετών

1.621 Α.Α. σε Κέντρα

Φιλοξενίας

235 Α.Α. σε Διαμερίσματα

Ημιαυτόνομης Διαβίωσης

63 Α.Α. σε Δομές Επείγουσας

Φιλοξενίας

124 Α.Α. σε Κέντρα Υποδοχής

και Ταυτοποίησης

7 Α.Α. σε Δομές Φιλοξενίας

Αιτούντων Άσυλο

\*Συμπεριλαμβάνονται 30

ανήλικοι, οι οποίοι

συνοδεύονται από ενήλικο

που δεν είναι κατά τον νόμο ο

κύριος κηδεμόνας τους

(separated).

\*Συμπεριλαμβάνονται 3

ασυνόδευτοι ανήλικοι και 9

ανήλικοι με 3 συνοδούς από

την Ουκρανία.

## Δυναμικότητα θέσεων

2.275 θέσεις σε Δομές

Φιλοξενίας (Κέντρα

φιλοξενίας/Διαμερίσματα

ημιαυτόνομης διαβίωσης)

240 θέσεις σε Δομές

Επείγουσας Φιλοξενίας

Τα στοιχεία είναι δυναμικά και προσαρμόζονται αντιστοίχως μέσω ελέγχου και επαλήθευσης από την Ειδική Γραμματεία Προστασίας Ασυνόδευτων Ανηλίκων.

# Επικαιροποιημένη κατάσταση: Ασυνόδευτα Ανήλικα (Α.Α.) στην Ελλάδα



Αριθμός και δυναμικότητα δομών φιλοξενίας Α.Α., διαμερισμάτων SIL, δομών επείγουσας φιλοξενίας, 01 Μαΐου 2023



## Βασικά στοιχεία

### Δομές Φιλοξενίας Α.Α.

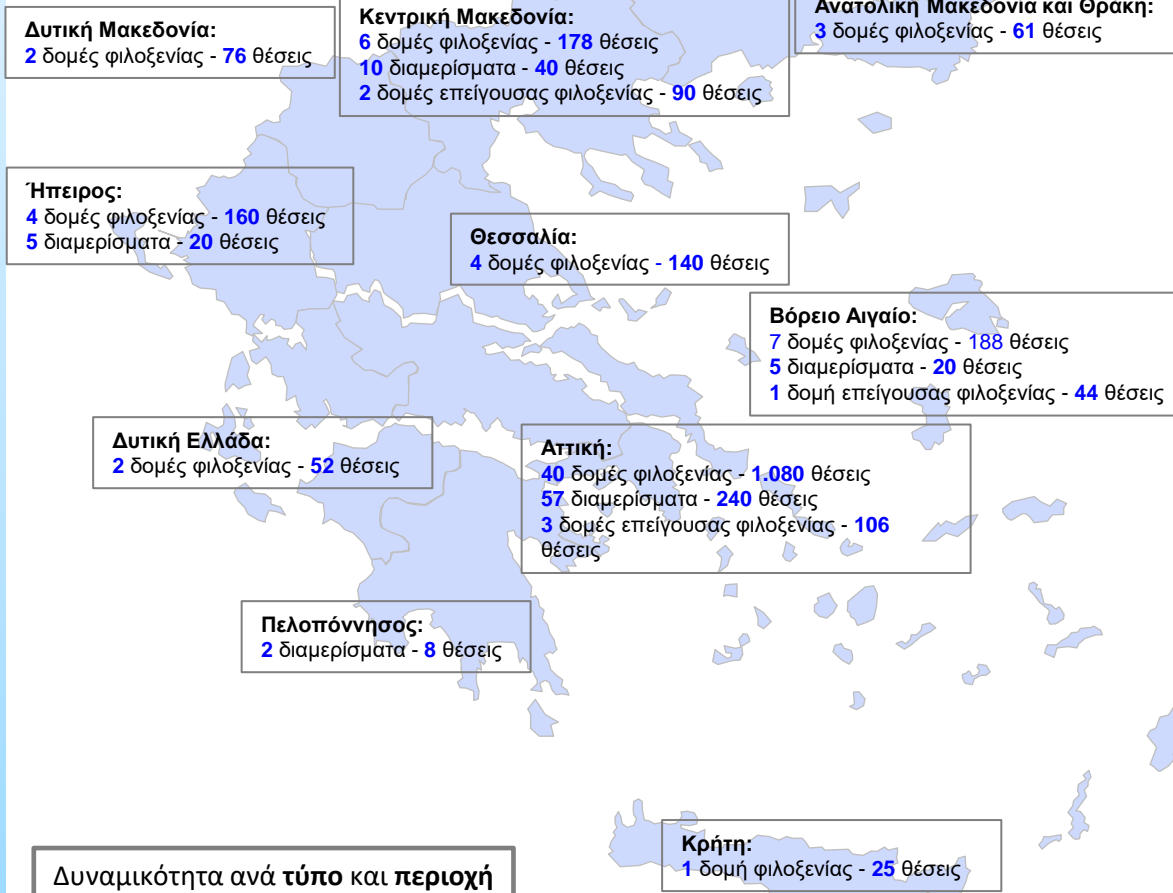
-Σε λειτουργία: **69** δομές φιλοξενίας συνολικής δυναμικότητας **1.963** θέσεων

### Διαμερίσματα Ημιαυτόνομης Διαβίωσης Α.Α.

-Σε λειτουργία: **78** διαμερίσματα συνολικής δυναμικότητας **312** θέσεων

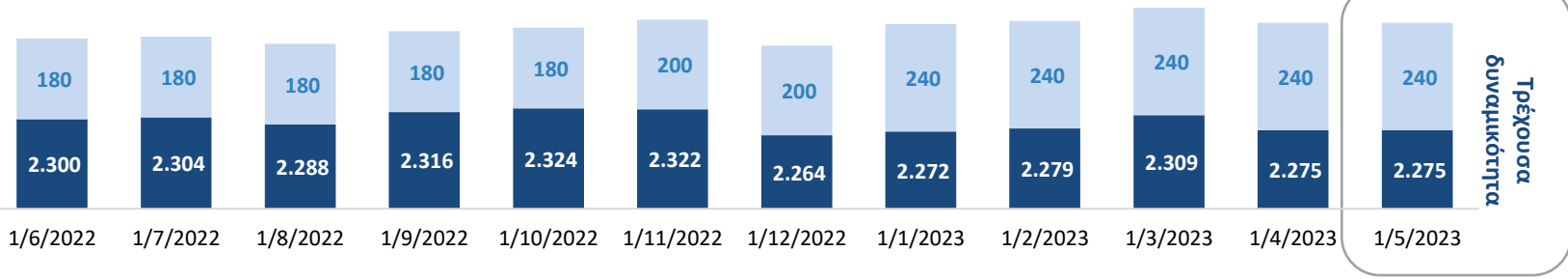
### Δομές Επείγουσας Φιλοξενίας Α.Α.

-Σε λειτουργία: **6** δομές επείγουσας φιλοξενίας συνολικής δυναμικότητας **240** θέσεων



### Δυναμικότητα ανά τύπο και περιοχή

Τρέχουσα δυναμικότητα σε σύγκριση με προηγούμενους μήνες



Με την υποστήριξη:



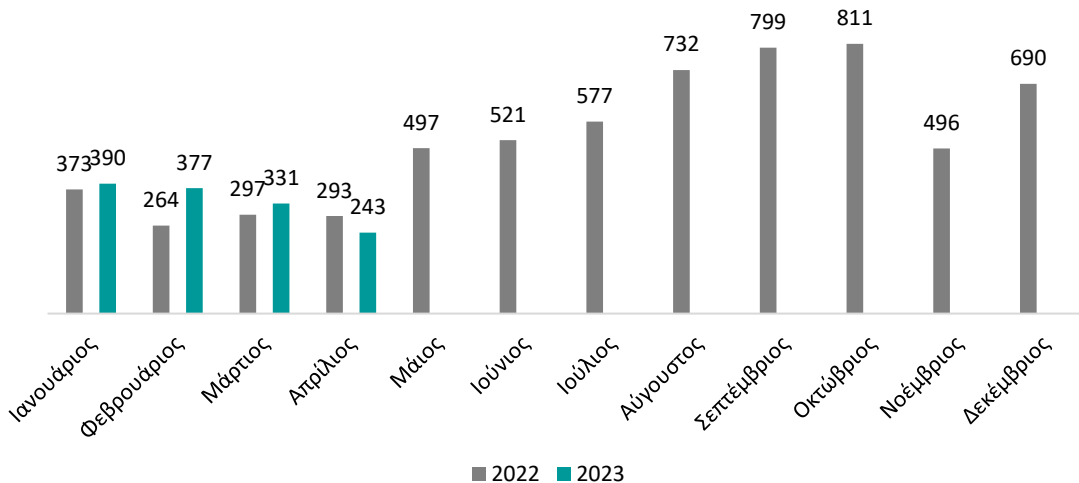
■ Θέσεις μακροχρόνιας φιλοξενίας    ■ Θέσεις προσωρινής φιλοξενίας

# Επικαιροποιημένη κατάσταση: Ασουνόδευτα Ανήλικα (Α.Α.) στην Ελλάδα

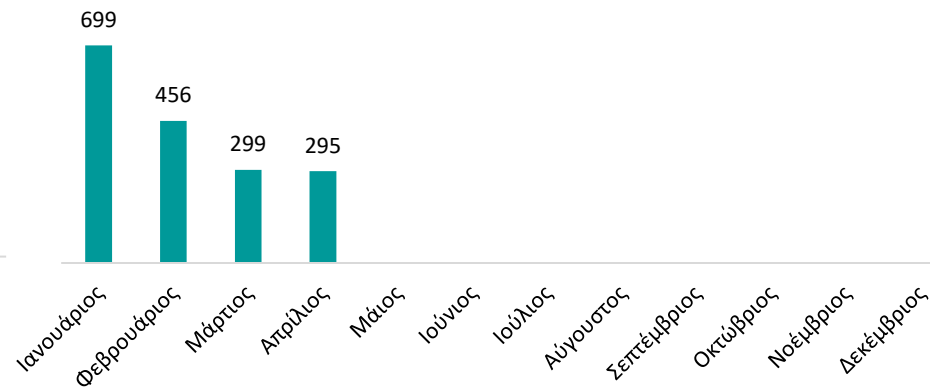
01 Μαΐου 2023



Αριθμός παραπομπών Α.Α. στην Ε.Γ.Π.Α.Α. ανά μήνα



Διευθετημένες παραπομπές\* ανά μήνα

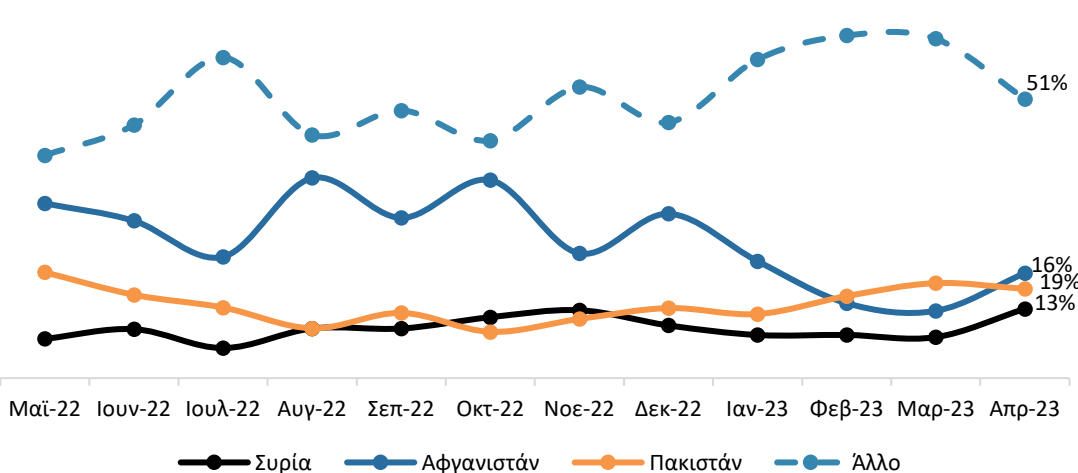


**46.268** Συνολικός αριθμός παραπομπών Α.Α. από Ιανουάριο 2016 έως 1 Μαΐου 2023

\*Εκδόθηκε τοποθέτηση ή ακυρώθηκε κατόπιν επαλήθευσης

Ποσοστό παραπομπών Α.Α. στην Ε.Γ.Π.Α.Α. ανά μήνα και εθνικότητα

01 Μαΐου 2022 – 01 Μαΐου 2023



Εκτιμώμενος πληθυσμός Α.Α. ανά εθνικότητα

2.050 Α.Α.

