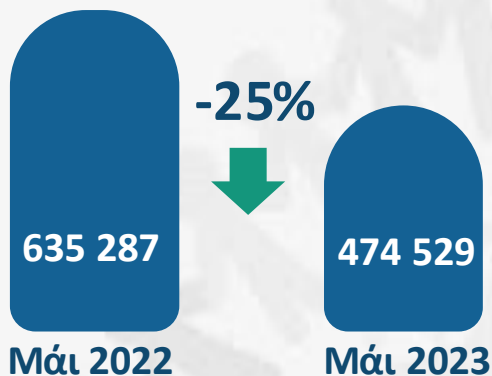


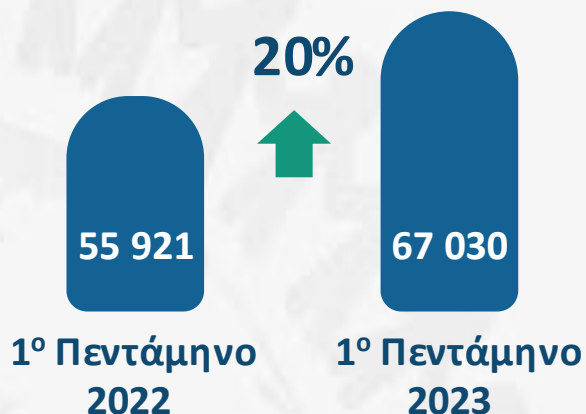


755 967 Νόμιμοι Μετανάστες
Μάιος 2023

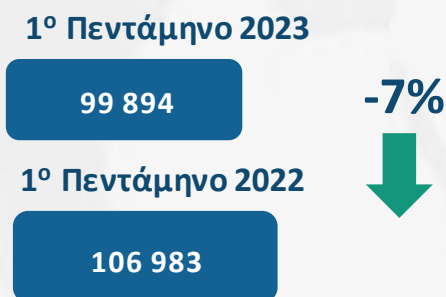
Ισχύουσες Άδειες
Διαμονής



Εκδοθείσες Άδειες
Διαμονής

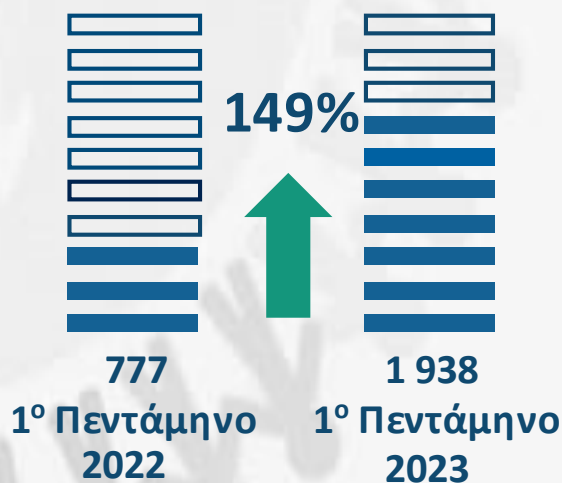
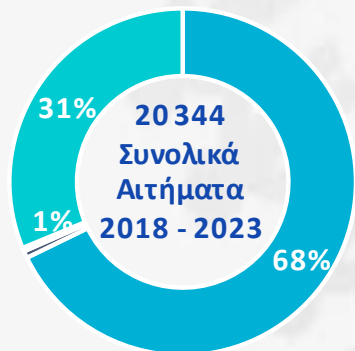


Αιτήματα Αδειών Διαμονής



Εκδοθείσες
Άδειες Μόνιμου
Επενδυτή

Αιτήματα Μόνιμου Επενδυτή



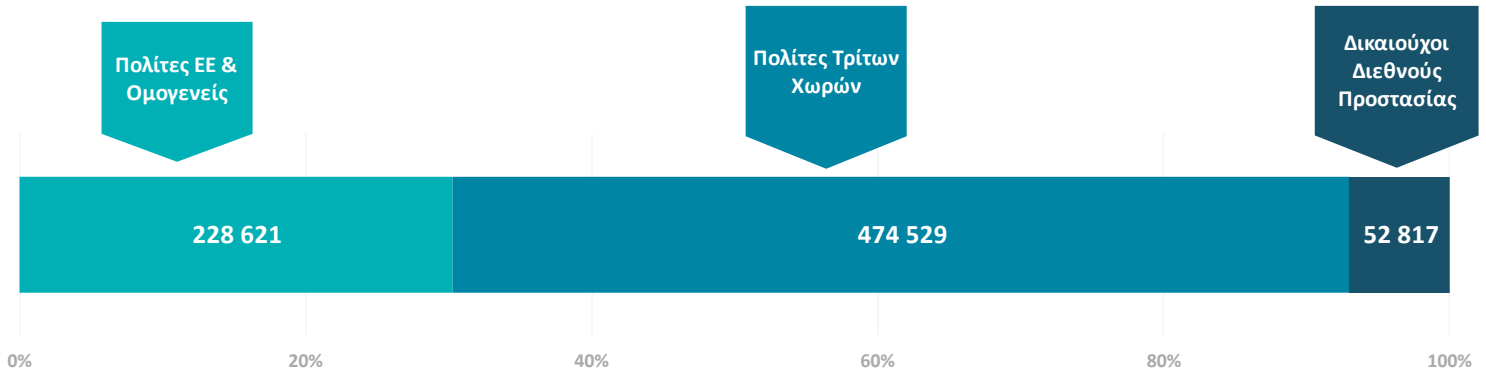
Εκδοθείσες

Απορρίψεις

Ανακλήσεις

Εκκρεμείς

1. Συνολική εικόνα Νόμιμης Μετανάστευσης

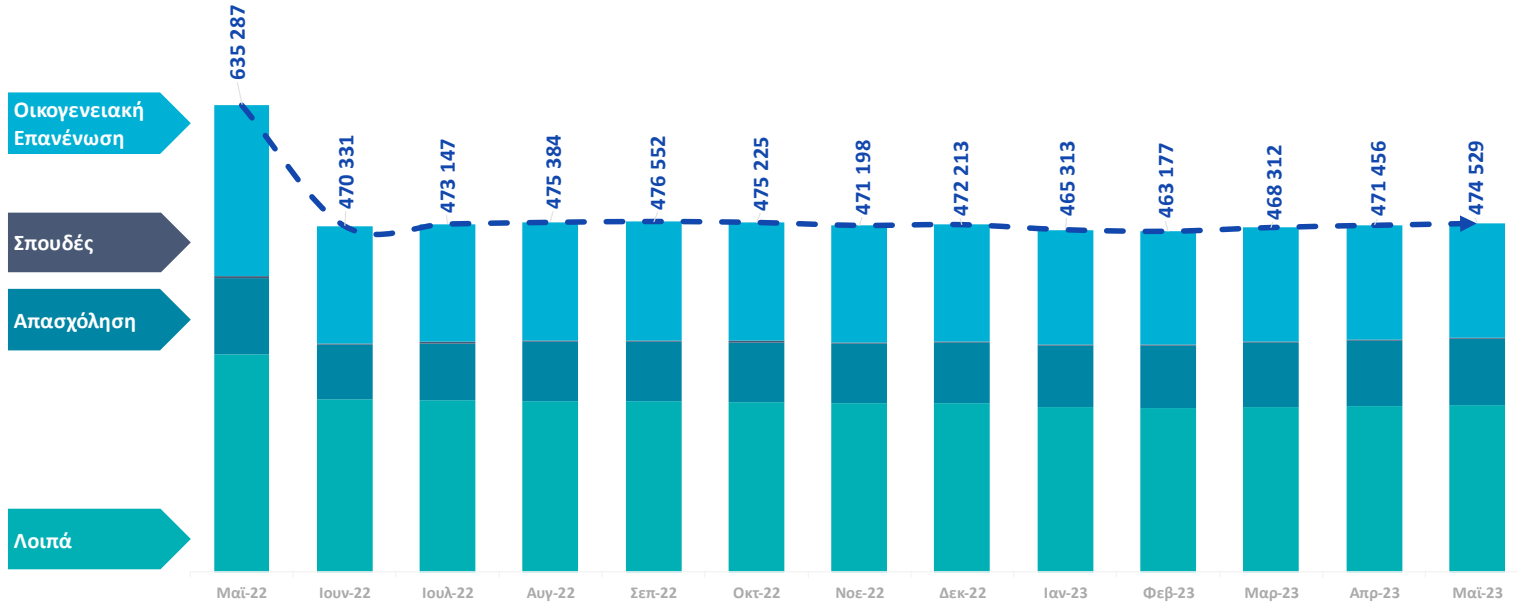


Γράφημα 1. Άδειες διαμονής σε ισχύ, όπως αποτυπώνονται με στοιχεία Μαΐου 2023 - Βλ. Παράρτημα Πίνακας 1

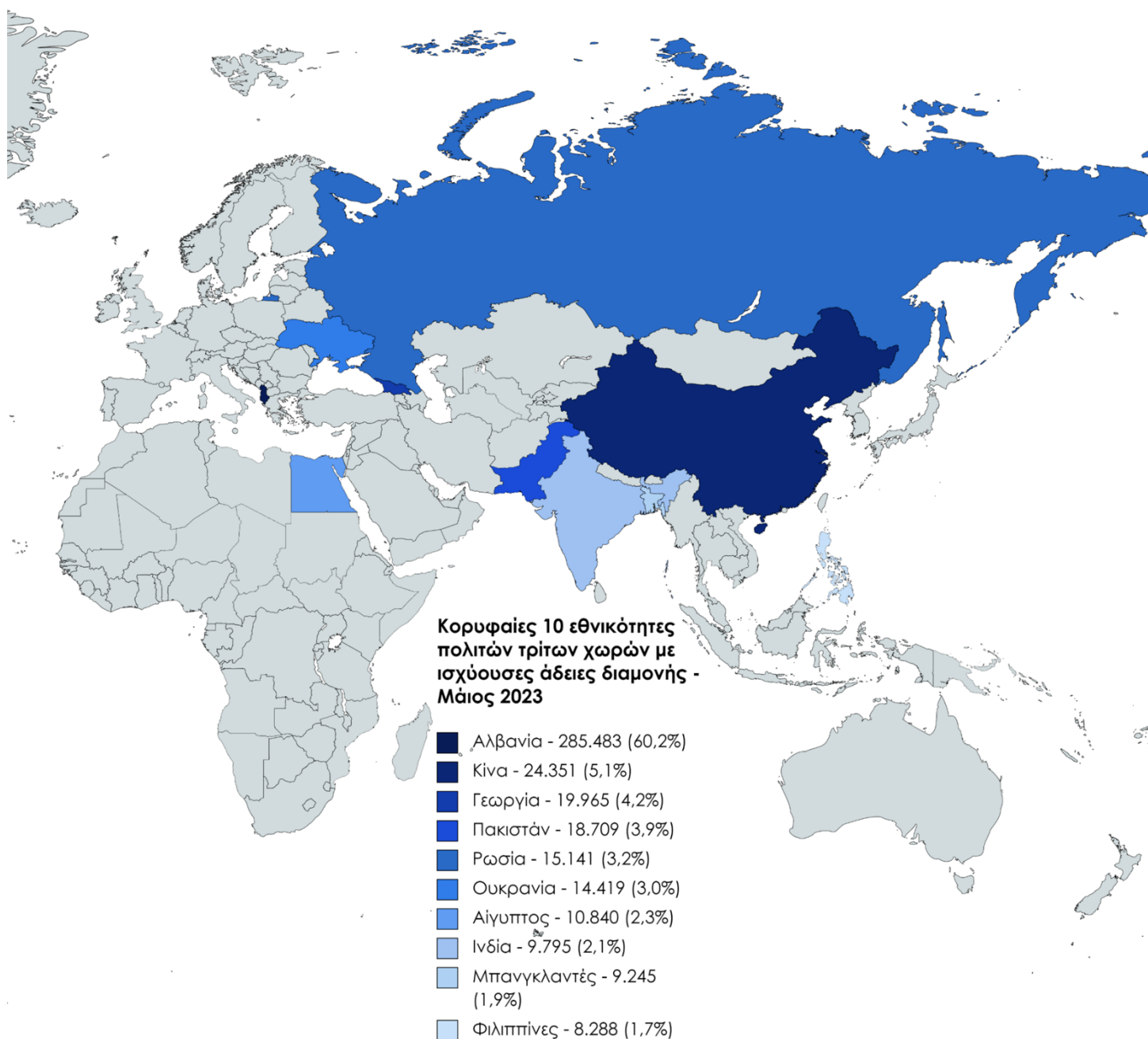
2. Πολίτες Τρίτων Χωρών

2α. Ισχύουσες Άδειες Διαμονής Πολιτών Τρίτων Χωρών

Μείωση 25% στον συνολικό αριθμό αδειών σε ισχύ τον Μάιο του 2023 σε σχέση με τον αντίστοιχο μήνα του 2022



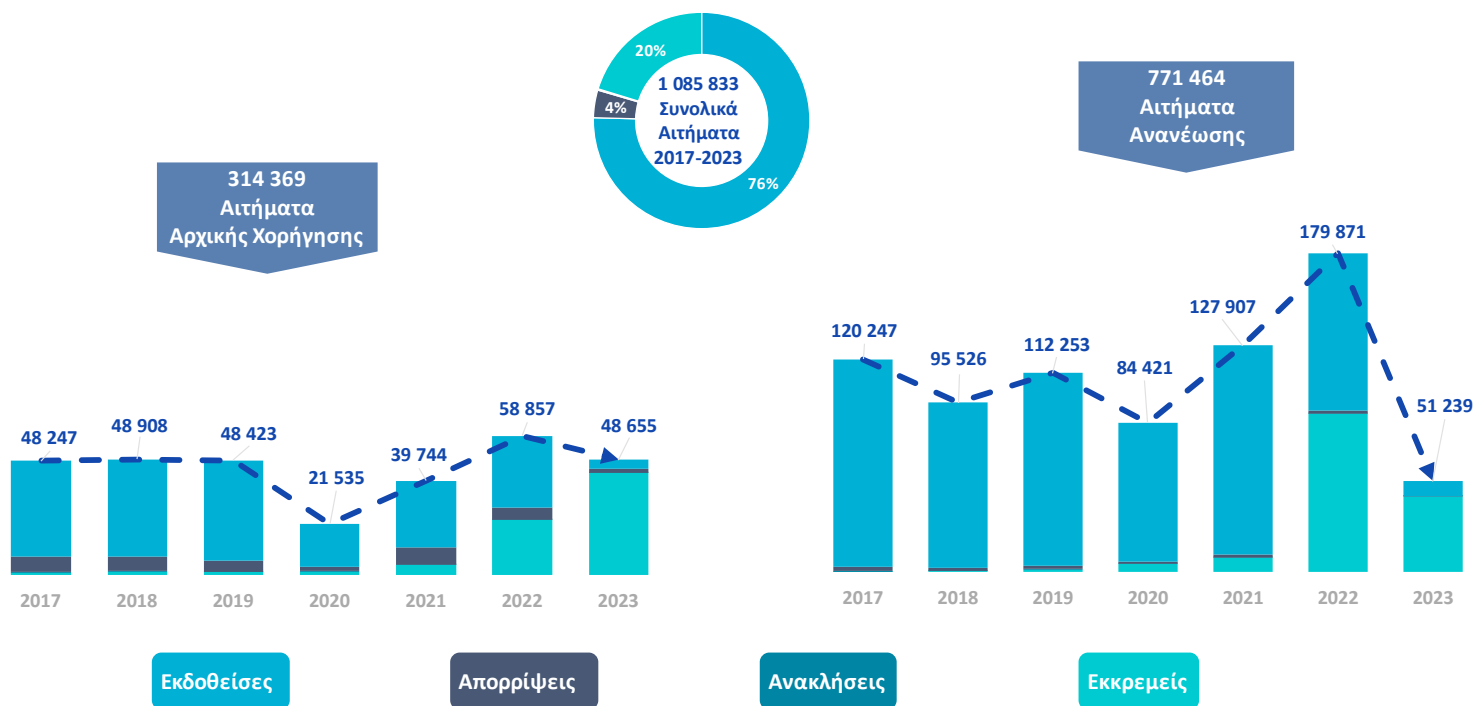
Γράφημα 2. Άδειες διαμονής σε ισχύ σε συγκεκριμένη χρονική στιγμή (απόθεμα/stock) σωρευτικά ανά μήνα - Βλ. Παράρτημα Πίνακας 2



Γράφημα 3. Κορυφαίες 10 εθνικότητες των πολιτών τρίτων χωρών με ισχύουσες άδειες διαμονής, όπως αποτυπώνονται με τα στοιχεία Μαΐου 2023 - Βλ. Παράρτημα Πίνακας 3

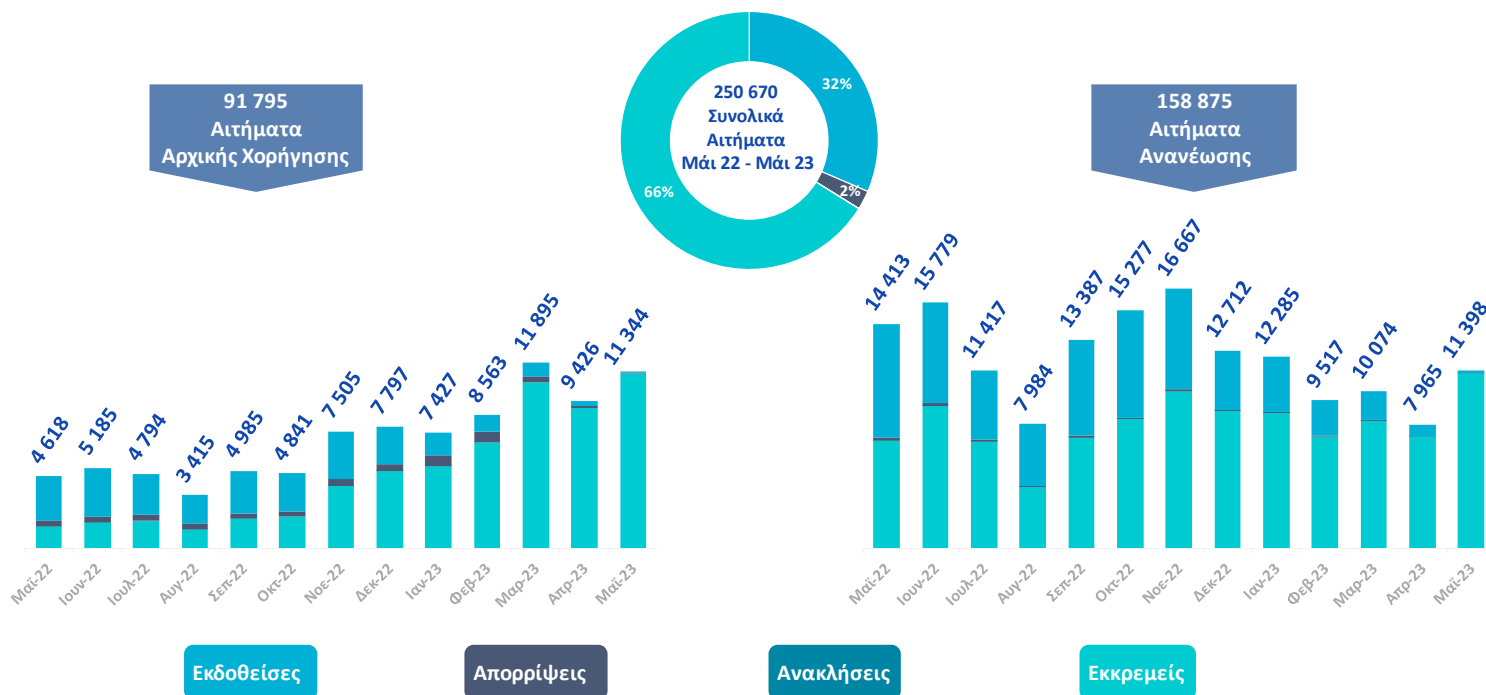
2β. Αιτήματα Αδειών Διαμονής

Οι 1.085.833 αιτήσεις αρχικής χορήγησης και ανανέωσης που κατατέθηκαν το διάστημα 2017-2023 αναλύονται σε 818.810 Εκδοθείσες, 44.765 Απορρίψεις, 2.178 Ανακλήσεις και 220.080 Εκκρεμότητες.



Γράφημα 4. Αιτήματα Αδειών διαμονής (Αρχικές χορηγήσεις και ανανεώσεις) ανά έτος κατάθεσης αιτήματος (2017-2023) - Βλ. Παράρτημα Πίνακας 4α

Οι 250.670 αιτήσεις αρχικής χορήγησης και ανανέωσης που κατατέθηκαν το διάστημα Μάιος 22 - Μάιος 23 αναλύονται σε 78.884 Εκδοθείσες, 5.966 Απορρίψεις, 70 Ανακλήσεις και 165.750 Εκκρεμότητες.

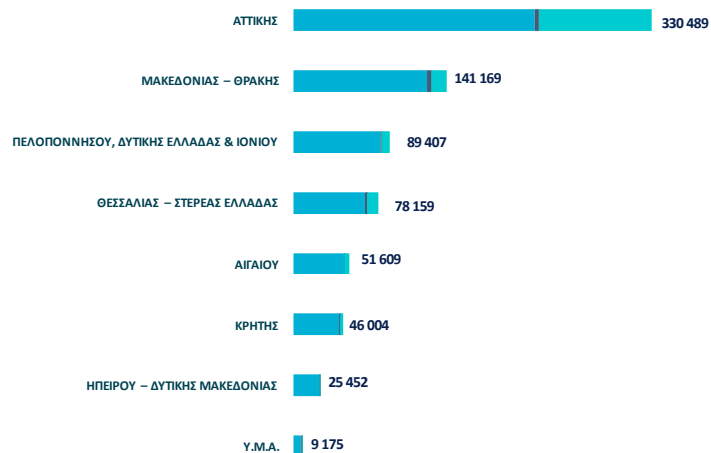
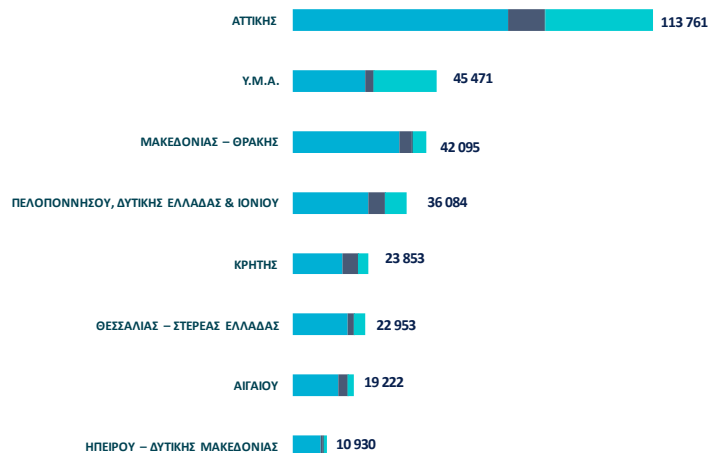


Γράφημα 5. Αιτήματα Αδειών διαμονής (Αρχικές χορηγήσεις και ανανεώσεις) ανά μήνα κατάθεσης αιτήματος (Μάιος 2022 – Μάιος 2023) - Βλ. Παράρτημα Πίνακας 4β

Κατάσταση των 1.085.833 αιτήσεων αρχικής χορήγησης και ανανέωσης που κατατέθηκαν το διάστημα 2017-2023 με ανάλυση ανά αποκεντρωμένη διοίκηση.

314 369
Αιτήματα
Αρχικής Χορήγησης

771 464
Αιτήματα
Ανανέωσης



Εκδοθείσες

Απορρίψεις

Ανακλήσεις

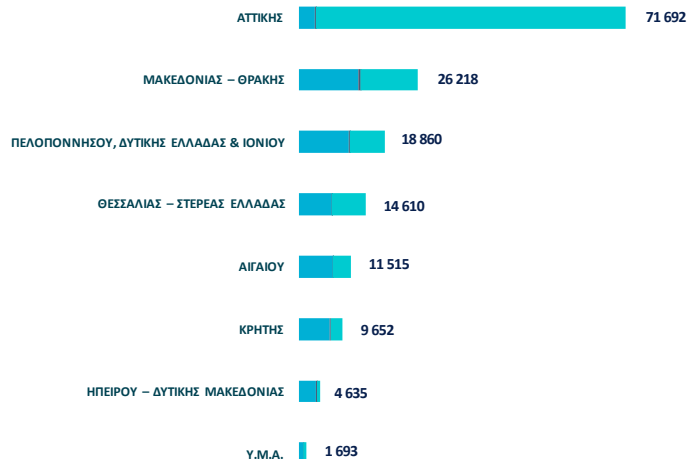
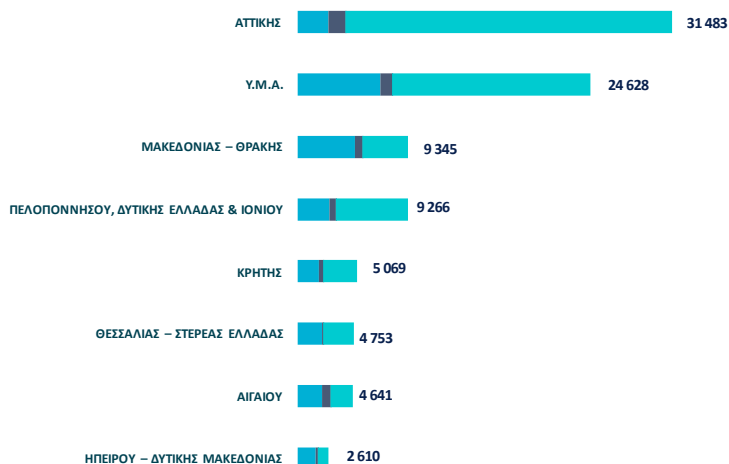
Εκκρεμείς

Γράφημα 6. Αιτήματα Αδειών διαμονής (Αρχικές χορηγήσεις και ανανεώσεις 2017-2023) ανά αποκεντρωμένη διοίκηση - Βλ. Παράρτημα Πίνακας 4γ

Κατάσταση των 250.670 αιτήσεων αρχικής χορήγησης και ανανέωσης που κατατέθηκαν το διάστημα Μάιος 2022 – Μάιος 2023 με ανάλυση ανά αποκεντρωμένη διοίκηση.

91 795
Αιτήματα
Αρχικής Χορήγησης

158 875
Αιτήματα
Ανανέωσης



Εκδοθείσες

Απορρίψεις

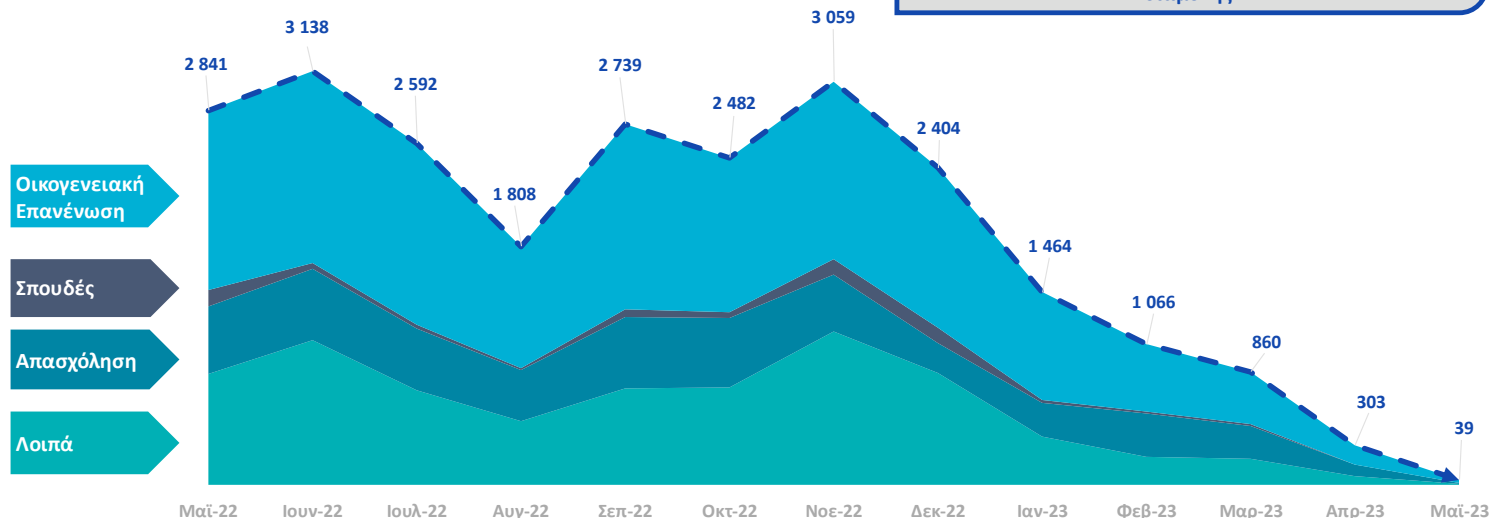
Ανακλήσεις

Εκκρεμείς

Γράφημα 7. Αιτήματα Αδειών διαμονής (Αρχικές χορηγήσεις και ανανεώσεις Μάιος 2022 – Μάιος 2023) ανά αποκεντρωμένη διοίκηση - Βλ. Παράρτημα Πίνακας 4δ

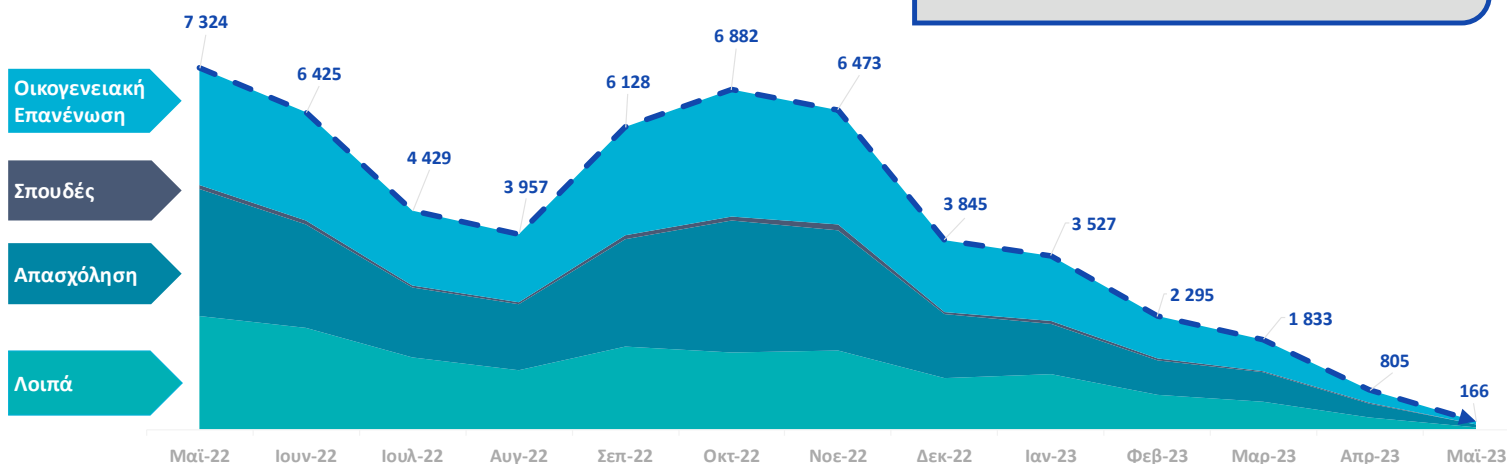
2γ. Εκδοθείσες Άδειες Διαμονής

Από τις 91.795 αιτήσεις αρχικής χορήγησης που κατατέθηκαν το διάστημα Μάιος 2022 – Μάιος 2023 έχει εκδοθεί το 27% που αντιστοιχεί σε 24.795 αρχικές άδειες διαμονής.



Γράφημα 8. Εκδοθείσες άδειες Διαμονής - Αρχικές Χορηγήσεις αδειών διαμονής ανά μήνα κατάθεσης αιτήματος και κατηγορία Eurostat - Βλ. Παράρτημα Πίνακας 5

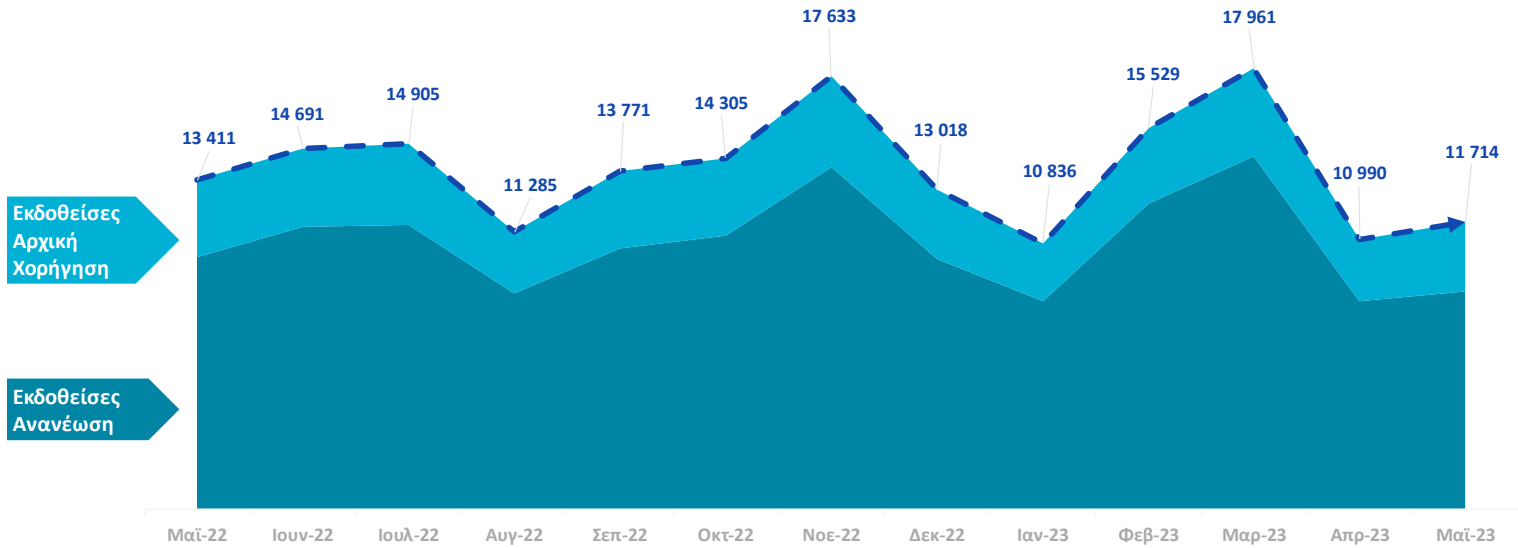
Από τις 158.875 αιτήσεις ανανέωσης που κατατέθηκαν το διάστημα Μάιος 2022 - Μάιος 2023 έχει ανανεωθεί το 34% που αντιστοιχεί σε 54.089 άδειες διαμονής.



Γράφημα 9. Εκδοθείσες άδειες Διαμονής - Ανανέωσης Χορηγήσεων αδειών διαμονής ανά μήνα κατάθεσης αιτήματος και κατηγορία Eurostat - Βλ. Παράρτημα Πίνακας 6

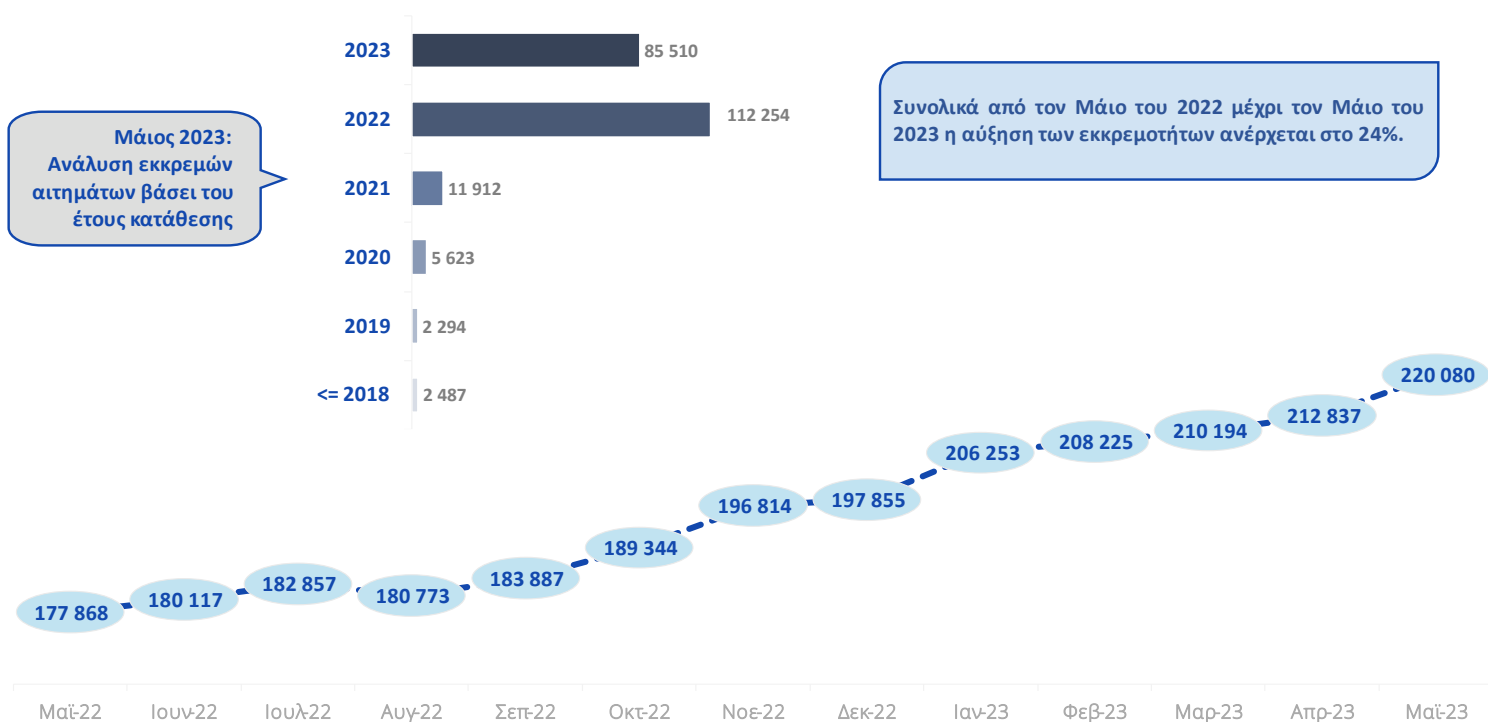
Αναφορικά με τα αιτήματα αρχικής χορήγησης που κατατέθηκαν εντός του 2021, οι κύριες χώρες προέλευσης των μεταναστών για τους οποίους έχουν εκδοθεί άδειες διαμονής ήταν η Αλβανία, η Γεωργία και Κίνα. Ωστόσο για τα αιτήματα που κατατέθηκαν το 2022 έχουν εκδοθεί κυρίως άδειες για υπηκόους Αλβανίας, Κίνας και Ρωσίας. Για τα αιτήματα αρχικής χορήγησης που έχουν κατατεθεί τους πρώτους πέντε μήνες του 2023 και έχουν εκδοθεί άδειες διαμονής, προηγούνται οι υπήκοοι Αλβανίας, Κίνας και Πακιστάν. Σημειώνεται ότι τα στοιχεία για τις εκδοθείσες άδειες ανά έτος κατάθεσης του αιτήματος είναι δυναμικά και η τελευταία επικαιροποίηση τους έχει πραγματοποιηθεί στο τέλος του μήνα αναφοράς.

Το διάστημα Μάιος 2022 – Μάιος 2023 έχουν εκδοθεί 180.049 άδειες διαμονής (39.365 αρχικές χορηγήσεις και 140.684 ανανεώσεις) με βάση την ημερομηνία έκδοσης απόφασης για αιτήματα που κατατέθηκαν από το 2017 μέχρι τον Μάιο του 2023

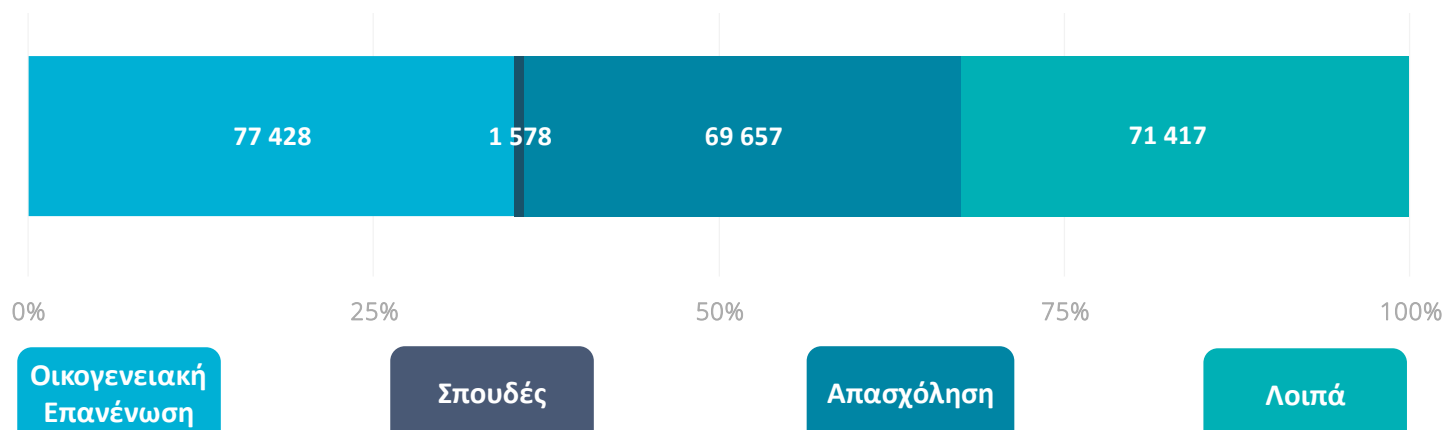


Γράφημα 10. Εκδοθείσες άδειες Διαμονής (Αρχικές Χορηγήσεις και ανανεώσεις) ανά μήνα έκδοσης απόφασης - Βλ. Παράρτημα Πίνακας 7

26. Εκκρεμείς αιτήσεις Αδειών Διαμονής Πολιτών Τρίτων Χωρών

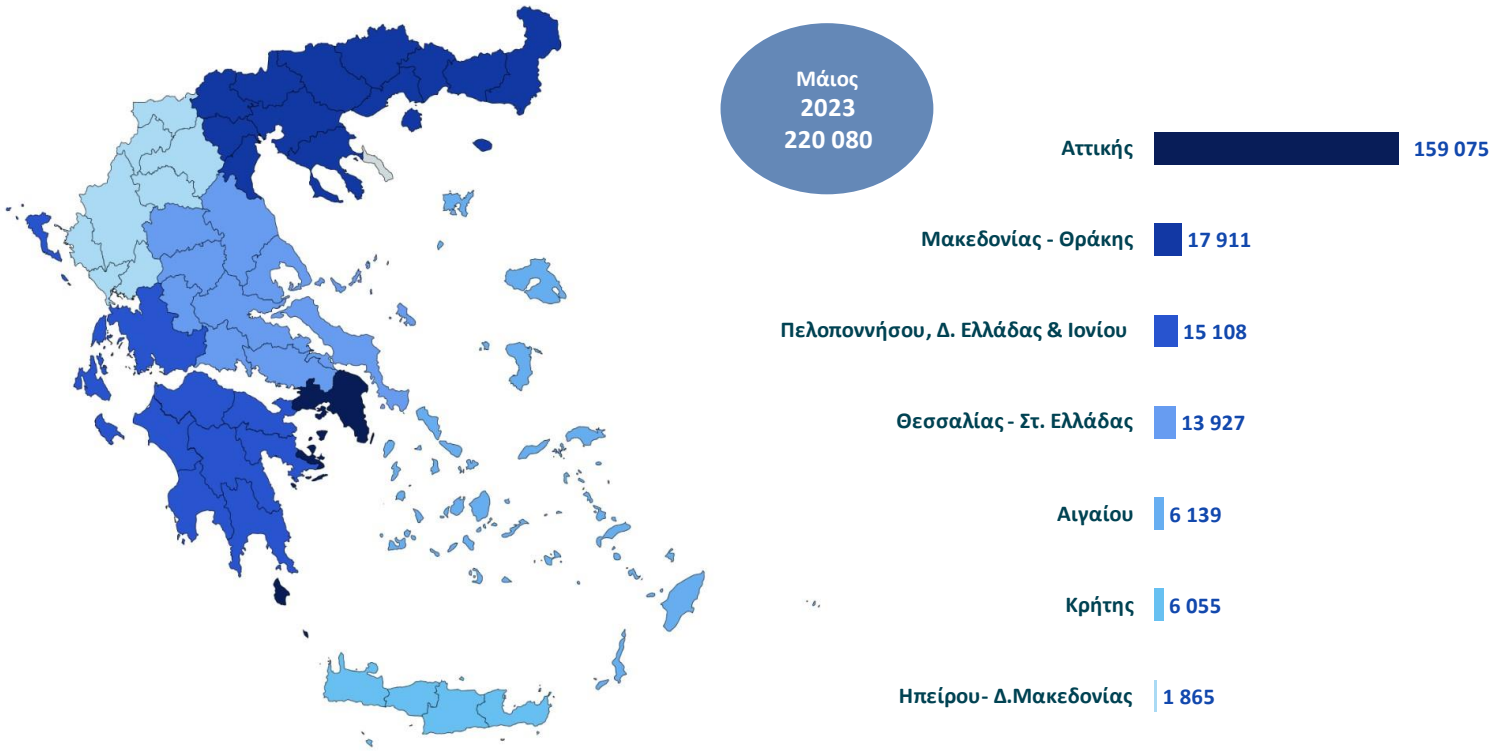


Γράφημα 11. Συνολικός αριθμός εκκρεμών αιτήσεων για τη χορήγηση ή ανανέωση άδειας διαμονής - Βλ. Παράρτημα Πίνακες 8 και 9



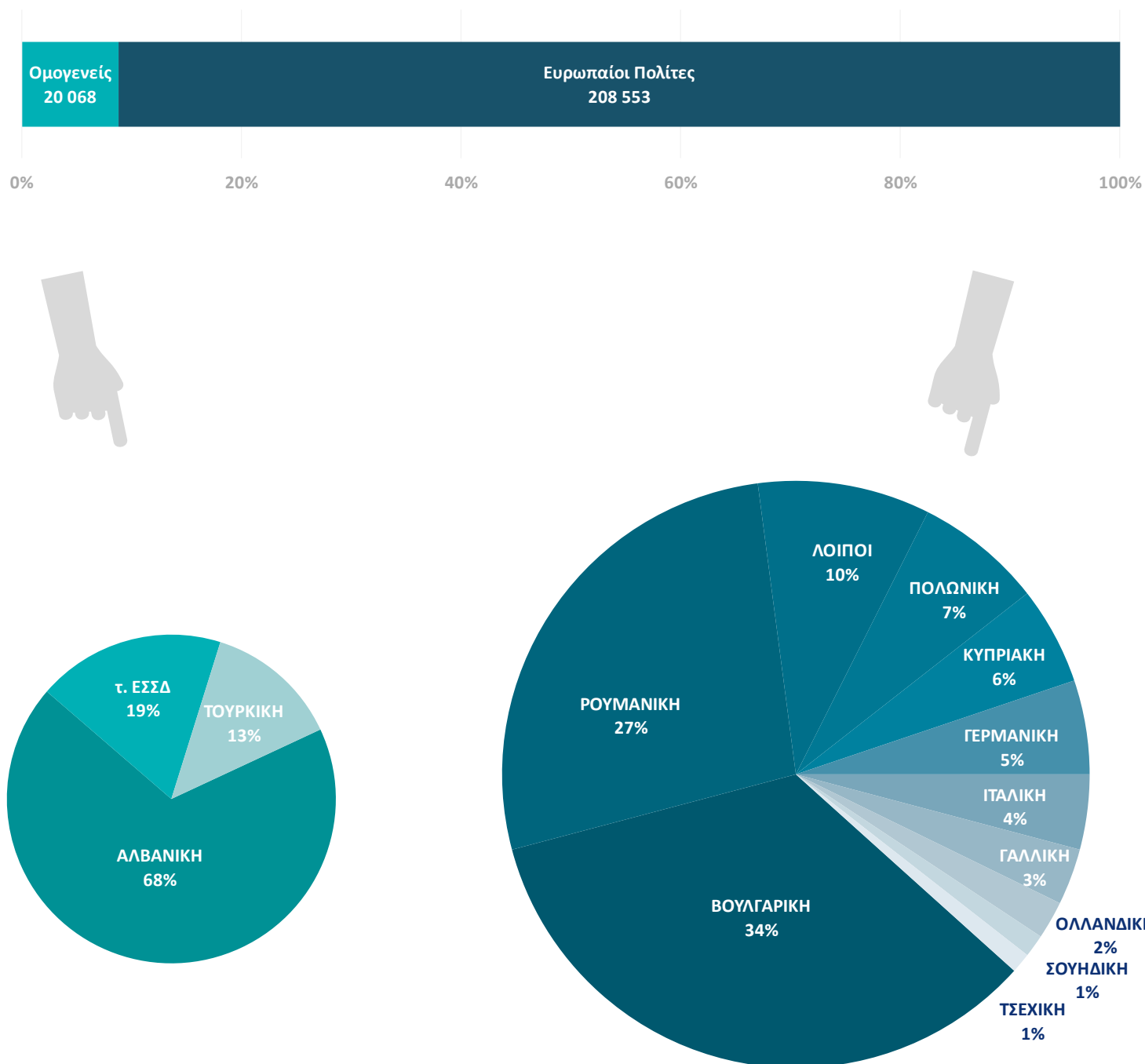
Γράφημα 12. Κατηγορίες εκκρεμών αιτήσεων αδειών διαμονής, Μάιος 2023 - Βλ. Παράρτημα Πίνακας 9

Γεωγραφική Κατανομή Εκκρεμών Αδειών Διαμονής



Γράφημα 13. Γεωγραφική κατανομή εκκρεμών αδειών διαμονής, Μάιος 2023 - Βλ. Παράρτημα Πίνακας 10

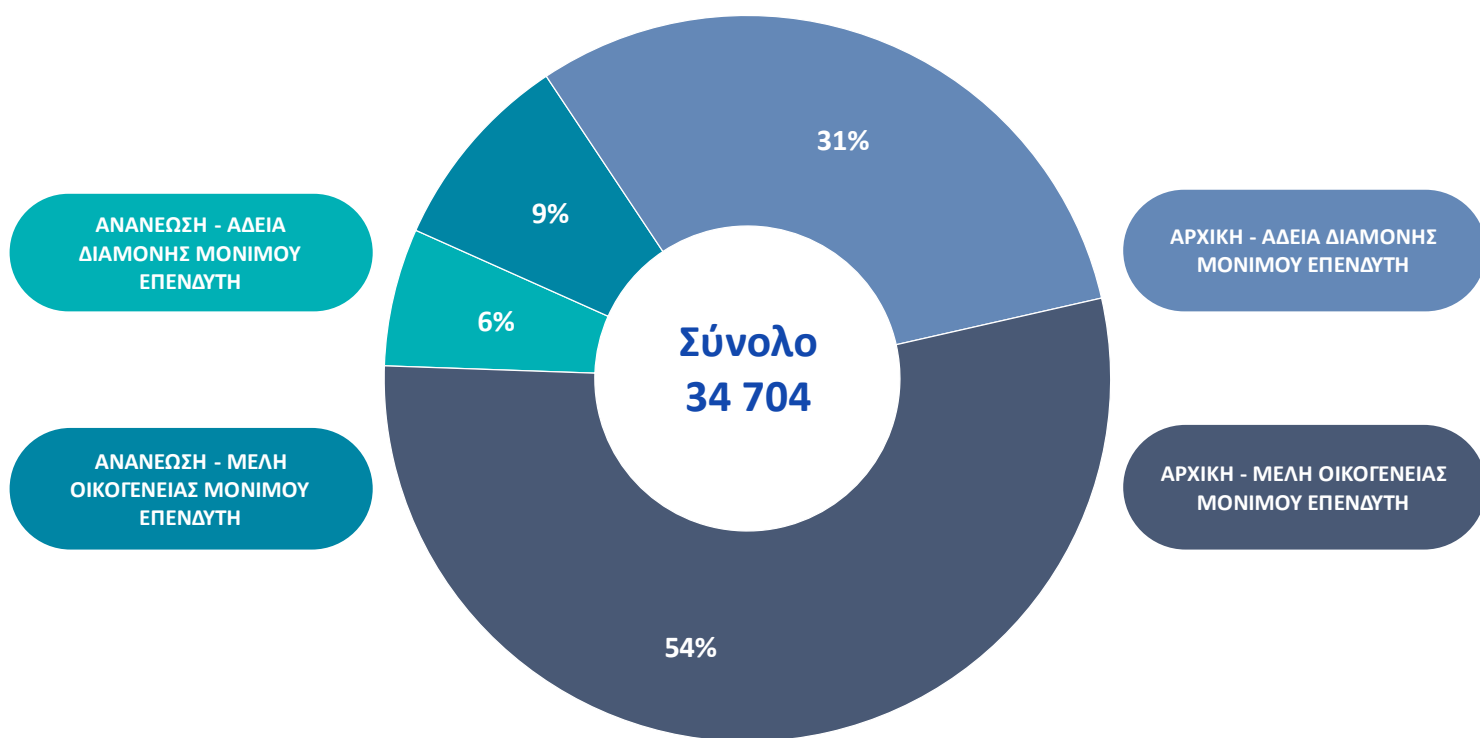
3. Ομογενείς πολίτες και Ευρωπαίοι πολίτες



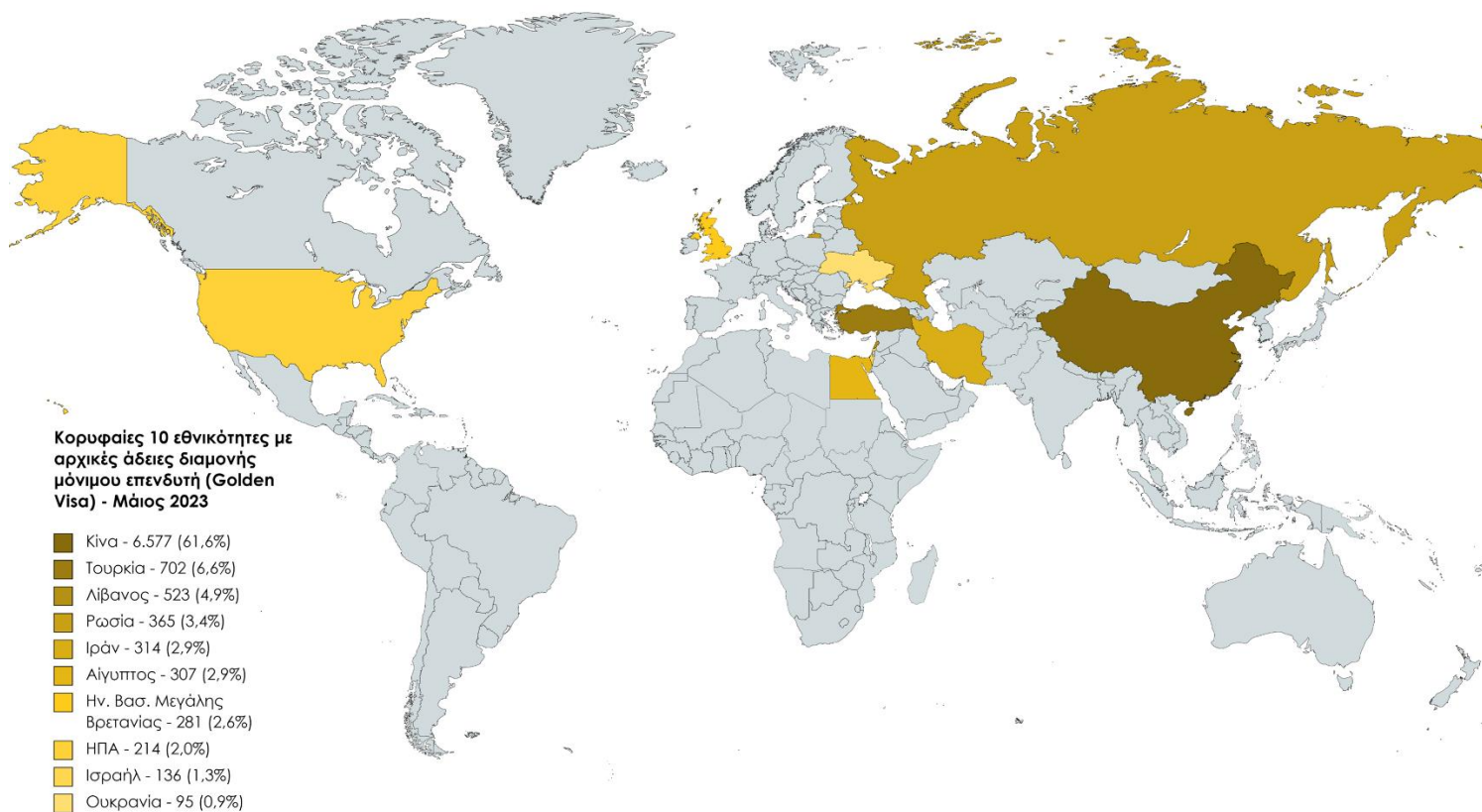
Γράφημα 14. Συνολικός αριθμός των ομογενών και Ευρωπαίων πολιτών που διαμένουν στη χώρα μας, Μάιος 2023 - Βλ. Παράρτημα Πίνακας 11

4. Μόνιμη Άδεια Διαμονής Επενδυτή

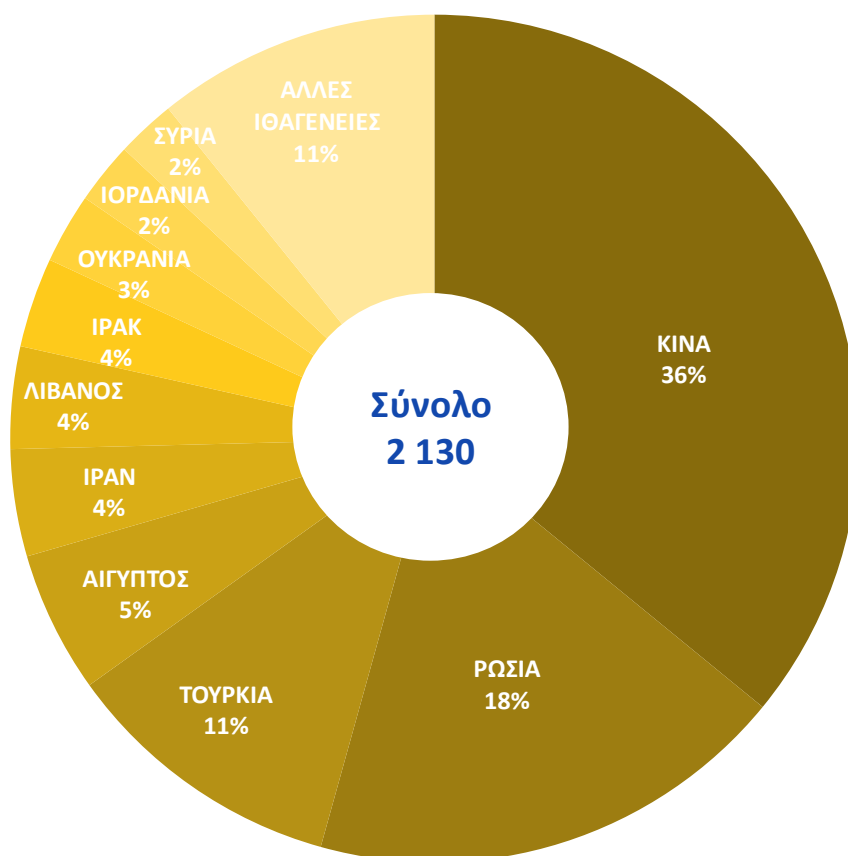
4α. Ισχύουσες άδειες διαμονής μόνιμου επενδυτή (Golden Visa)



Γράφημα 15. Συνολικές Ισχύουσες άδειες διαμονής μόνιμου επενδυτή – Μάιος 2023 - Βλ. Παράρτημα Πίνακας 12α & 12β



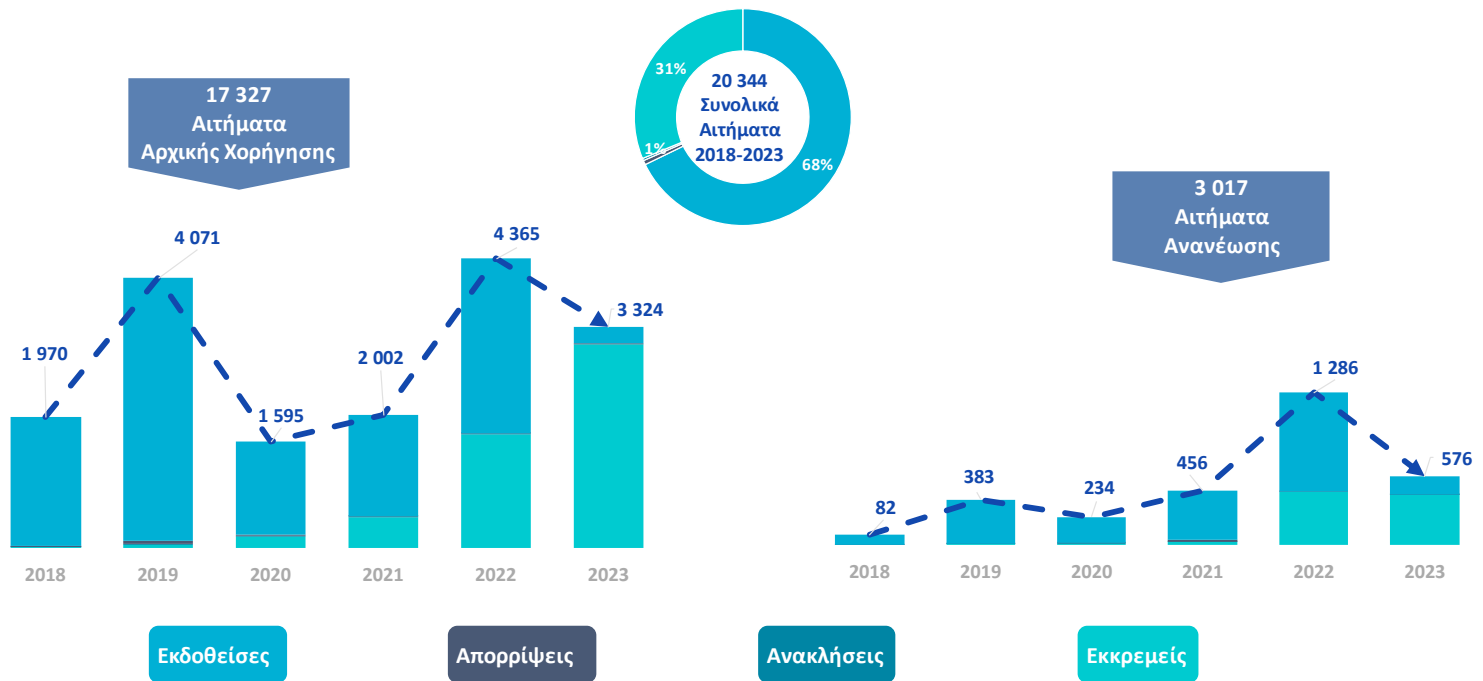
Γράφημα 16. Κορυφαίες 10 εθνικότητες με αρχικές μόνιμες άδειες διαμονής επενδυτή, όπως αποτυπώνονται με τα στοιχεία Μαΐου 2023 - Βλ. Παράρτημα Πίνακας 12α



Γράφημα 17. Κορυφαίες 10 εθνικότητες με ανανεώσεις αδειών διαμονής μόνιμου επενδυτή, όπως αποτυπώνονται με τα στοιχεία Μαΐου 2023 - Βλ. Παράρτημα Πίνακας 12α

4β. Αιτήματα αδειών διαμονής μόνιμου επενδυτή (Golden Visa)

Οι 20.344 αιτήσεις άδειας Μόνιμου Επενδυτή (αρχικής χορήγησης και ανανέωσης) που κατατέθηκαν το διάστημα 2018-2023 αναλύονται σε 13.792 Εκδοθείσες, 131 Απορρίψεις, 69 Ανακλήσεις και 6.352 Εκκρεμότητες.



Γράφημα 18. Αιτήματα Αδειών Μόνιμου Επενδυτή-Golden Visa (Αρχικές χορηγήσεις και ανανεώσεις) ανά έτος κατάθεσης αιτήματος (2018-2023) - Βλ. Παράρτημα Πίνακας 13α

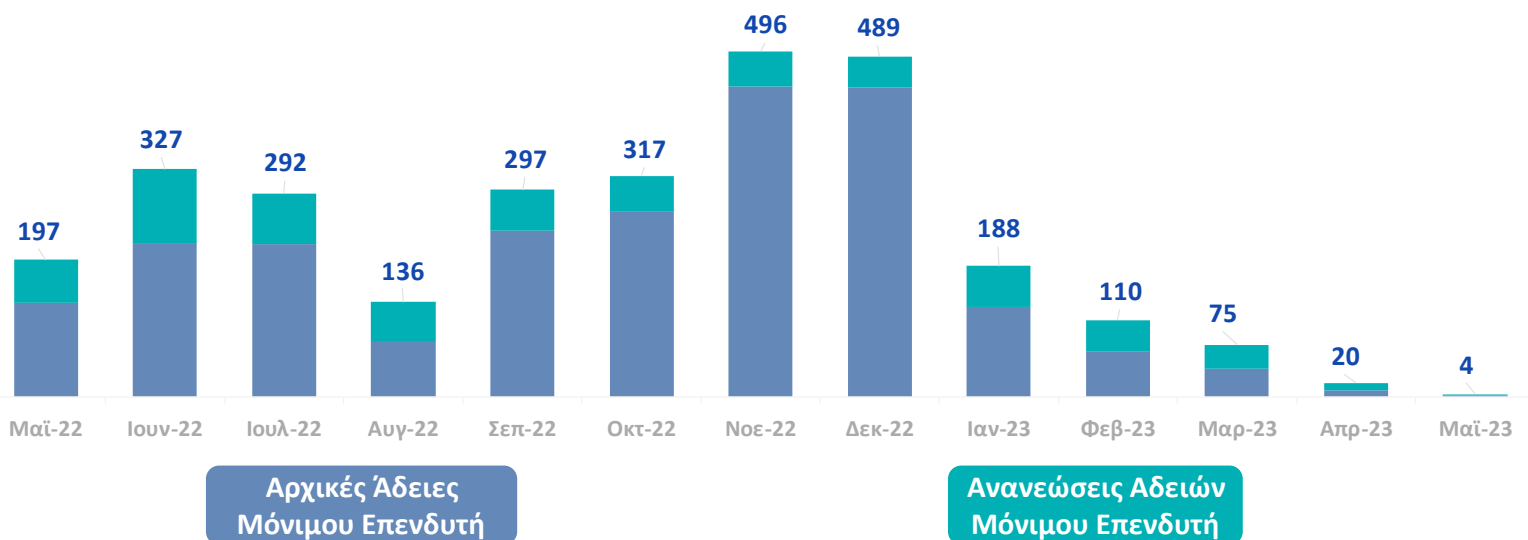
Οι 8.351 αιτήσεις άδειας Μόνιμου Επενδυτή (αρχικής χορήγησης και ανανέωσης) που κατατέθηκαν το διάστημα Μάιος 22 - Μάιος 23 αναλύονται σε 2.948 Εκδοθείσες, 20 Απορρίψεις, 1 Ανάκληση και 5.382 Εκκρεμότητες.



Γράφημα 19. Αιτήματα Αδειών Μόνιμου Επενδυτή - Golden Visa (Αρχικές χορηγήσεις και ανανεώσεις) ανά μήνα κατάθεσης αιτήματος (Μάιος 2022 - Μάιος 2023) - Βλ. Παράρτημα Πίνακας 13β

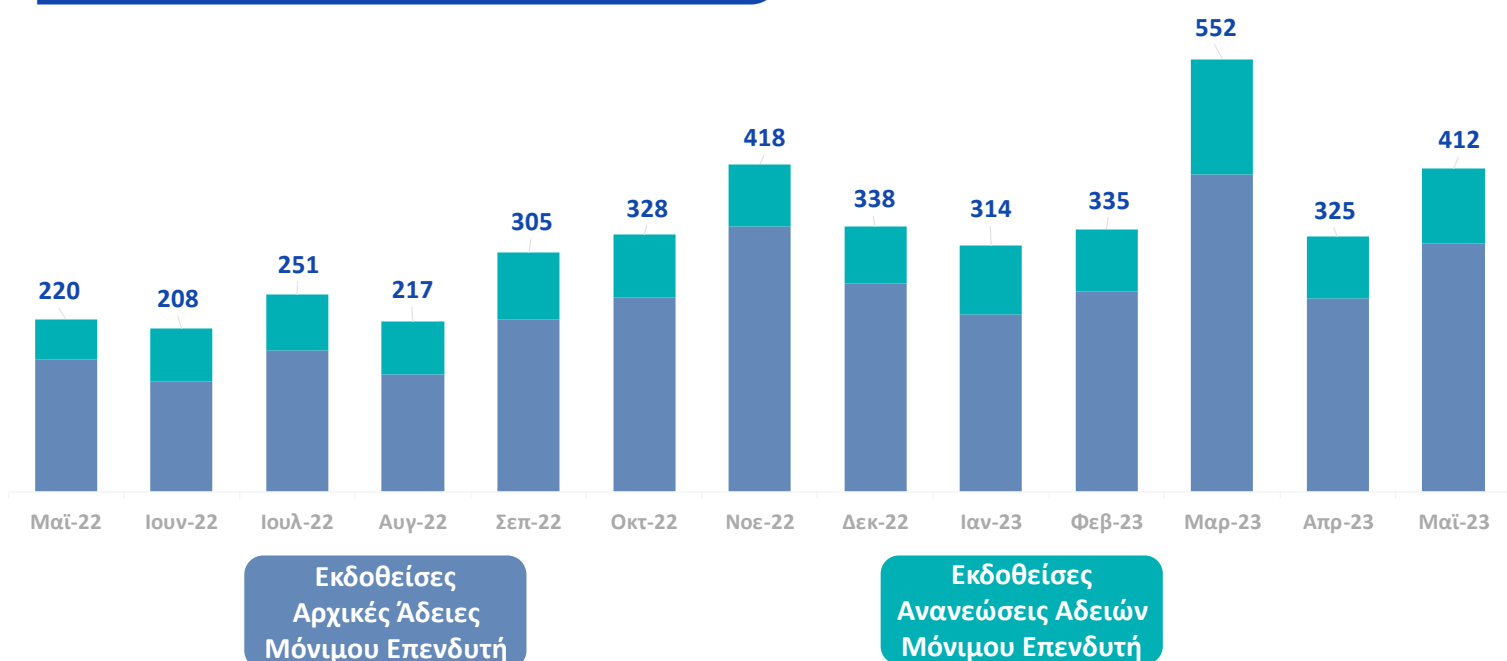
4γ. Εκδοθείσες άδειες διαμονής μόνιμου επενδυτή (Golden Visa)

Από τις 8.351 αιτήσεις άδειες διαμονής μόνιμου επενδυτή (αρχικής χορήγησης και ανανέωσης) που κατατέθηκαν το διάστημα Μάιος 2022 – Μάιος 2023 έχει εκδοθεί, με βάση την ημερομηνία κατάθεσης αιτήματος, το 35% που αντιστοιχεί σε 2.948 συνολικές άδειες διαμονής μόνιμου επενδυτή.



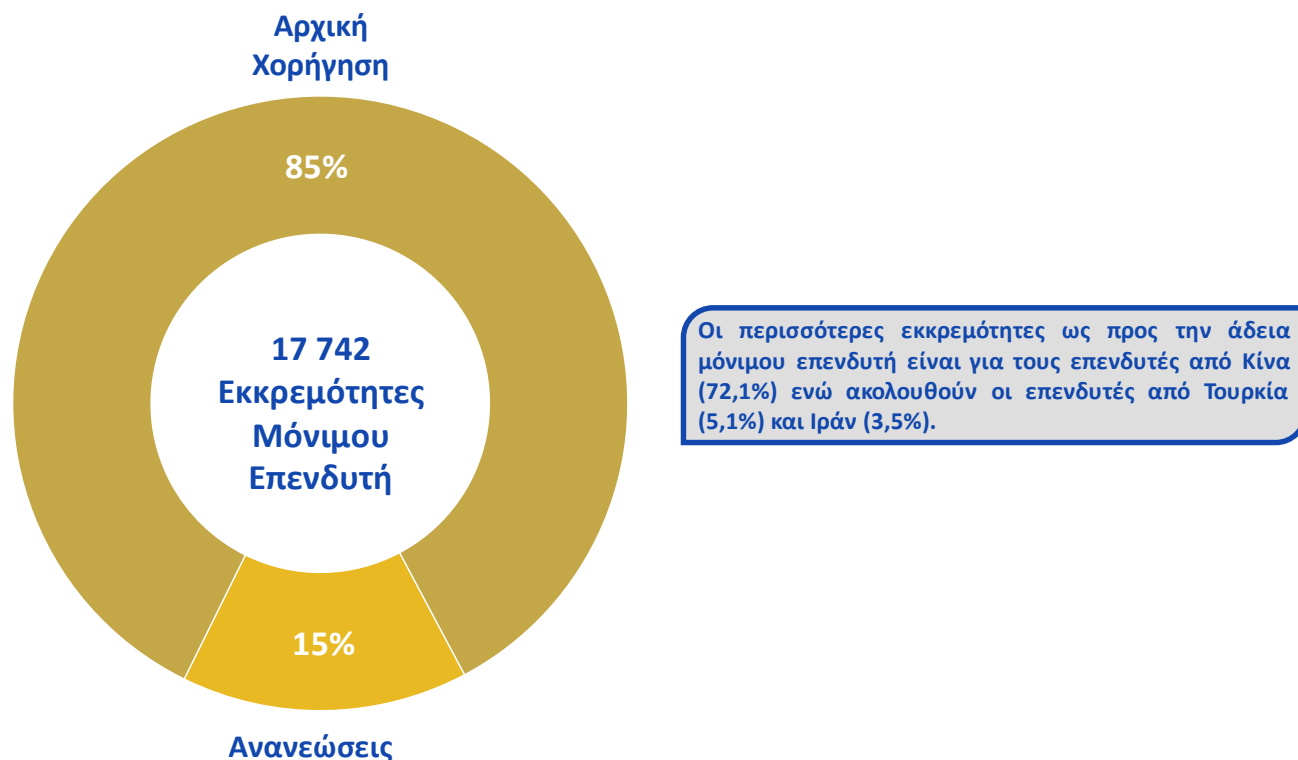
Γράφημα 20. Εκδοθείσες άδειες διαμονής ανά μήνα κατάθεσης αιτήματος στο διάστημα Μάιος 2022 - Μάιος 2023 με διάκριση αρχικών χορηγήσεων και ανανεώσεων, για τους επενδυτές - Βλ. Παράρτημα Πίνακας 14

Το διάστημα Μάιος 2022 – Μάιος 2023 έχουν εκδοθεί 4.223 άδειες διαμονής μόνιμου επενδυτή (3.159 αρχικές και 1.064 ανανεώσεις) με βάση την ημερομηνία έκδοσης απόφασης για αιτήματα που κατατέθηκαν από το 2018 μέχρι τον Μάιο του 2023



Γράφημα 21. Εκδοθείσες άδειες διαμονής μόνιμου επενδυτή (αρχικές χορηγήσεις και ανανεώσεις) ανά μήνα έκδοσης απόφασης στο διάστημα Μάιος 2022 - Μάιος 2023 - Βλ. Παράρτημα Πίνακας 15

4δ. Εκκρεμείς αιτήσεις αδειών διαμονής μόνιμου επενδυτή (Golden Visa)

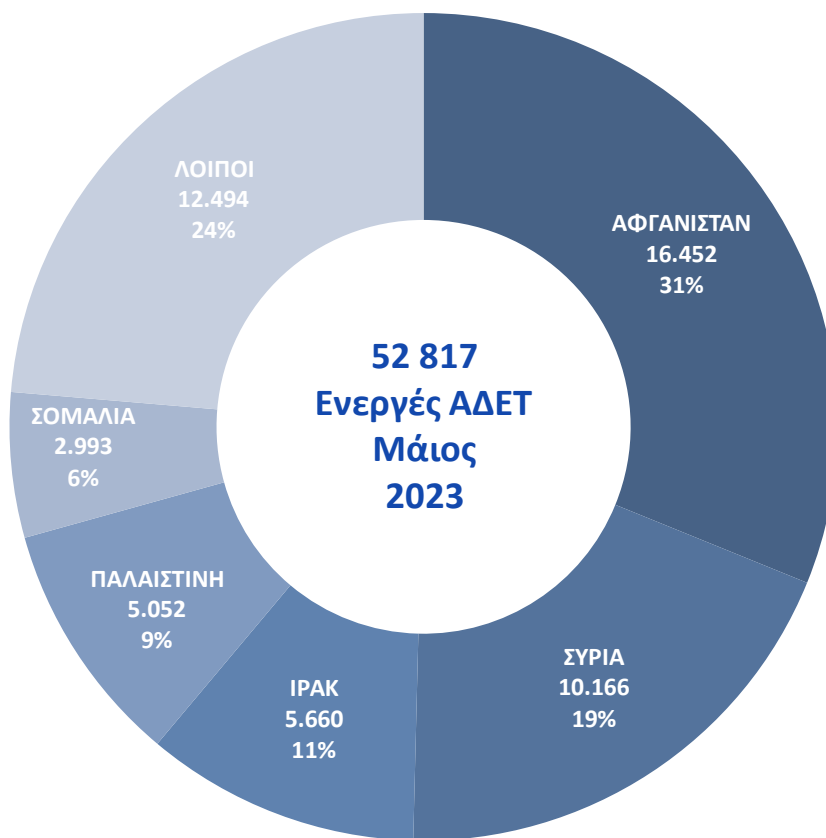


Γράφημα 22. Συνολικός αριθμός εκκρεμών αιτήσεων μόνιμων αδειών διαμονής επενδυτών, Μάιος 2023 - Βλ. Παράρτημα Πίνακας 16



Γράφημα 23. Γεωγραφική κατανομή εκκρεμών αιτήσεων μόνιμων αδειών διαμονής επενδυτών, Μάιος 2023 - Βλ. Παράρτημα Πίνακας 17

5. Ενεργές ΑΔΕΤ



Γράφημα 24. Κορυφαίες 5 Εθνικότητες με ενεργές ΑΔΕΤ, Μάιος 2023 - Βλ. Παράρτημα Πίνακας 18

*Όλοι οι πίνακες περιλαμβάνονται στο παράρτημα Β