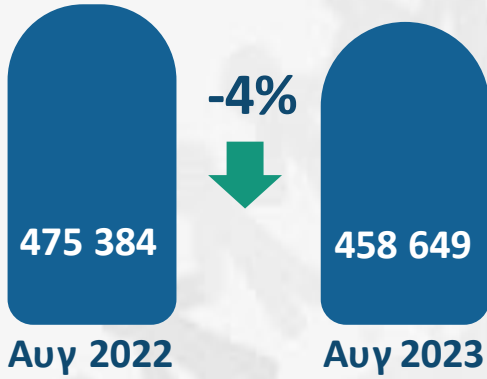


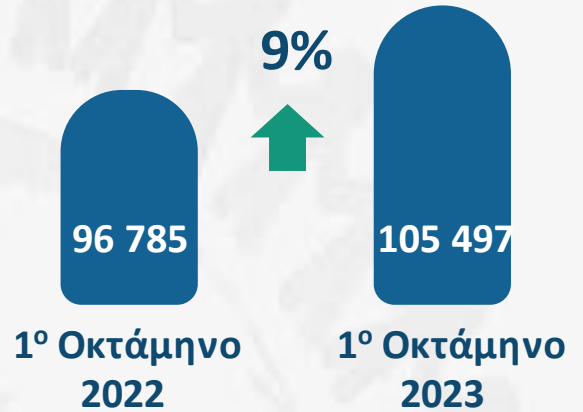


754 389 Νόμιμοι Μετανάστες
Αύγουστος 2023

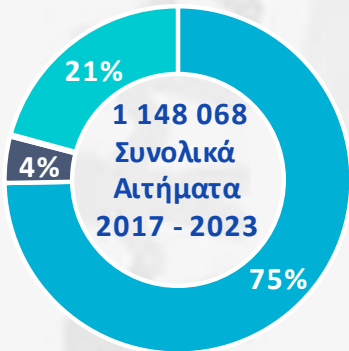
Ισχύουσες Άδειες
Διαμονής



Εκδοθείσες Άδειες
Διαμονής



Αιτήματα Αδειών Διαμονής



1^ο Οκτάμηνο 2023

162 943

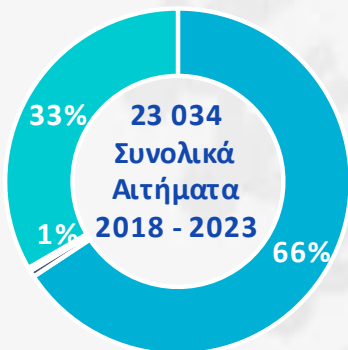
1^ο Οκτάμηνο 2022

155 297

5%

Εκδοθείσες
Άδειες Μόνιμου
Επενδυτή

Αιτήματα Μόνιμου Επενδυτή



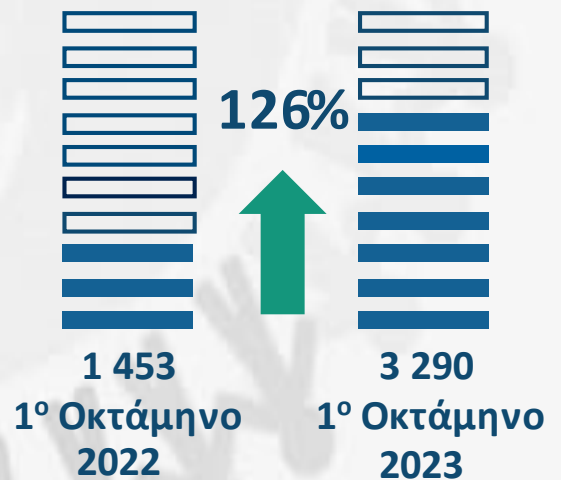
1^ο Οκτάμηνο 2023

6 602

1^ο Οκτάμηνο 2022

2 441

170%



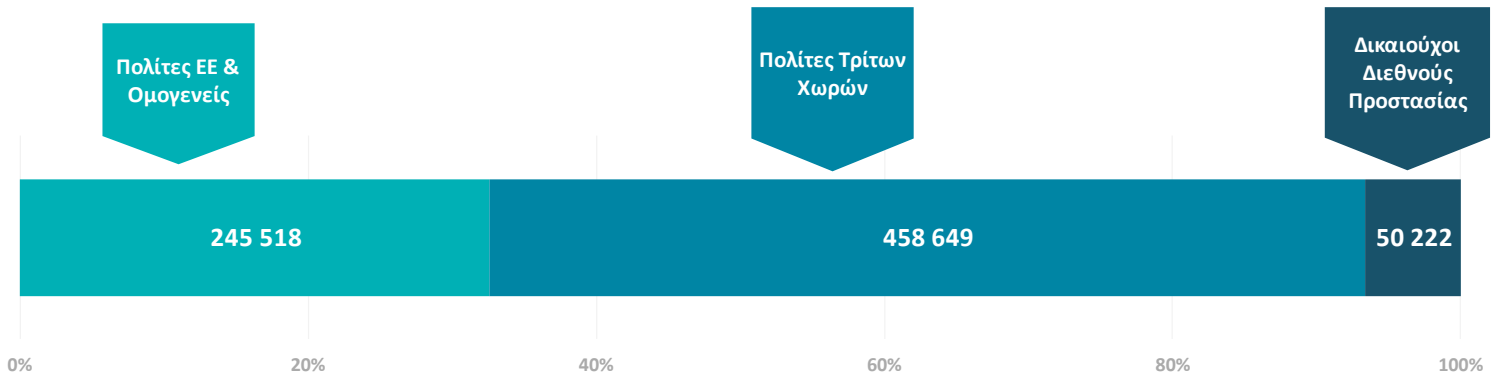
Εκδοθείσες

Απορρίψεις

Ανακλήσεις

Εκκρεμείς

1. Συνολική εικόνα Νόμιμης Μετανάστευσης

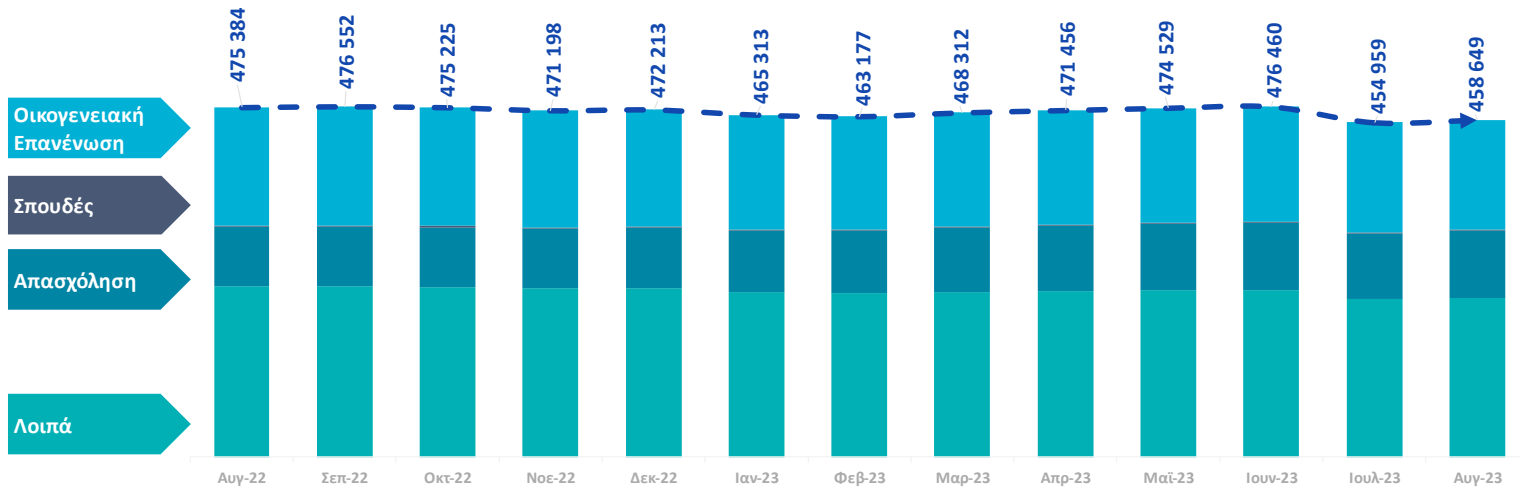


Γράφημα 1. Άδειες διαμονής σε ισχύ, όπως αποτυπώνονται με στοιχεία Αυγούστου 2023 - Βλ. Παράρτημα Πίνακας 1

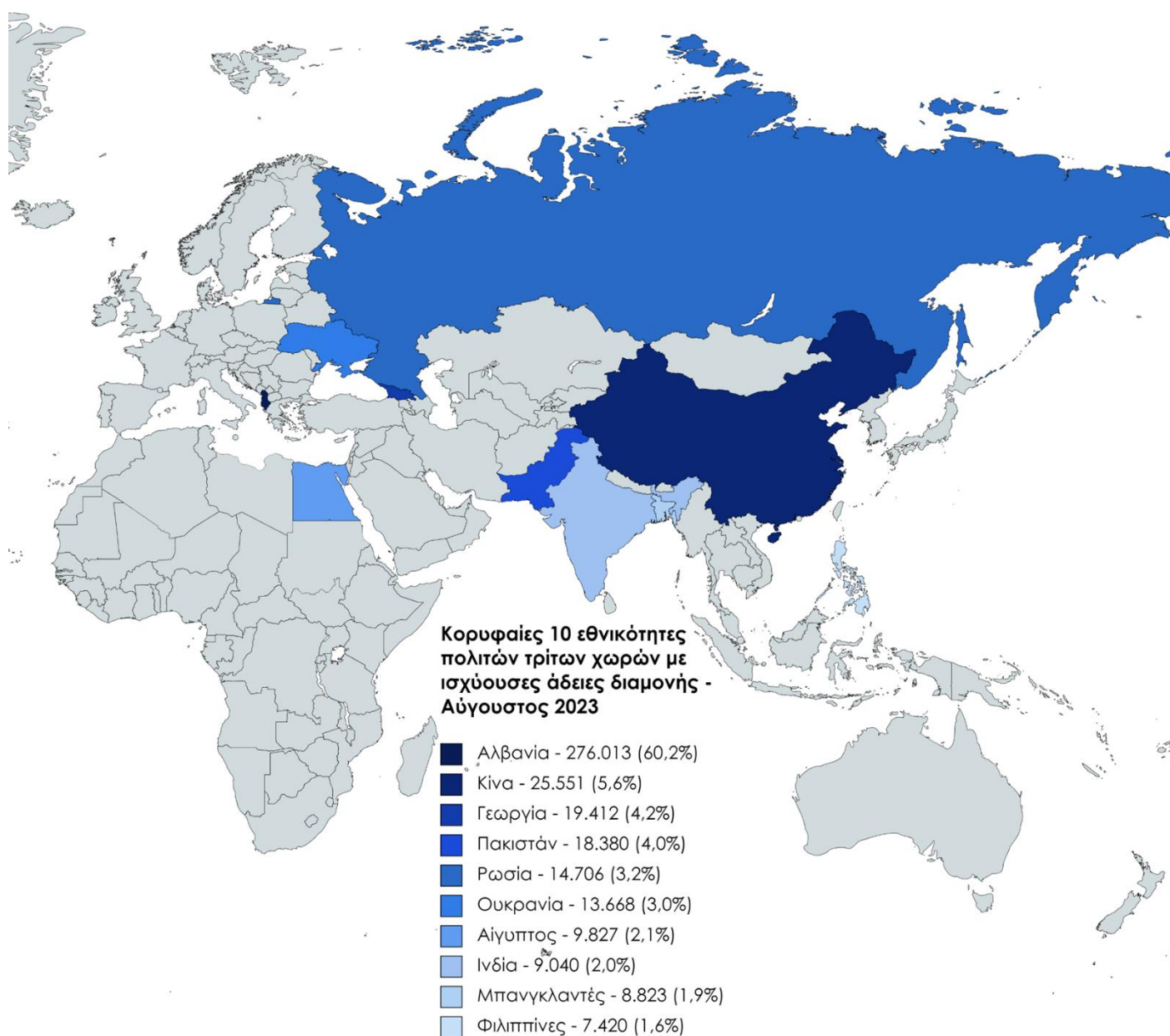
2. Πολίτες Τρίτων Χωρών

2α. Ισχύουσες Άδειες Διαμονής Πολιτών Τρίτων Χωρών

Μείωση 4% στον συνολικό αριθμό αδειών σε ισχύ τον Αύγουστο του 2023 σε σχέση με τον αντίστοιχο μήνα του 2022



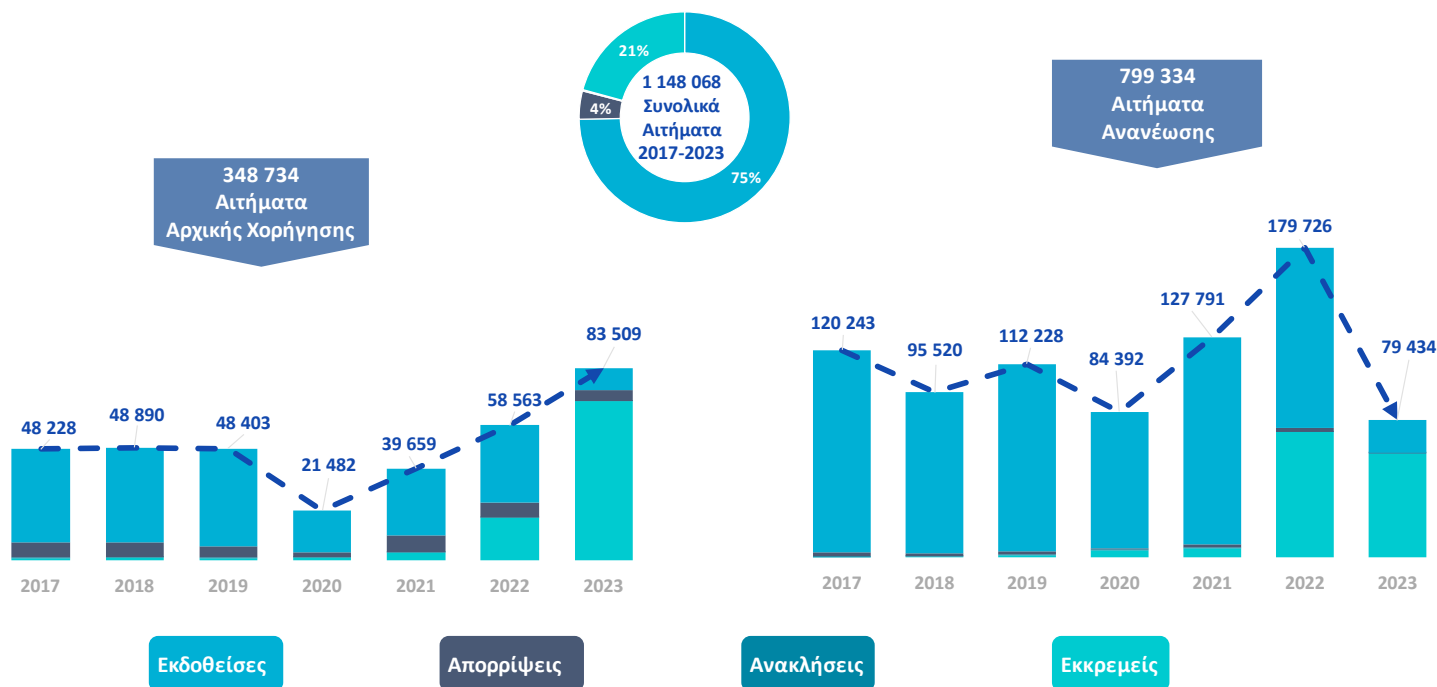
Γράφημα 2. Άδειες διαμονής σε ισχύ σε συγκεκριμένη χρονική στιγμή (απόθεμα/stock) σωρευτικά ανά μήνα - Βλ. Παράρτημα Πίνακας 2



Γράφημα 3. Κορυφαίες 10 εθνικότητες των πολιτών τρίτων χωρών με ισχύουσες άδειες διαμονής, όπως αποτυπώνονται με τα στοιχεία Αυγούστου 2023 - Βλ. Παράρτημα Πίνακας 3

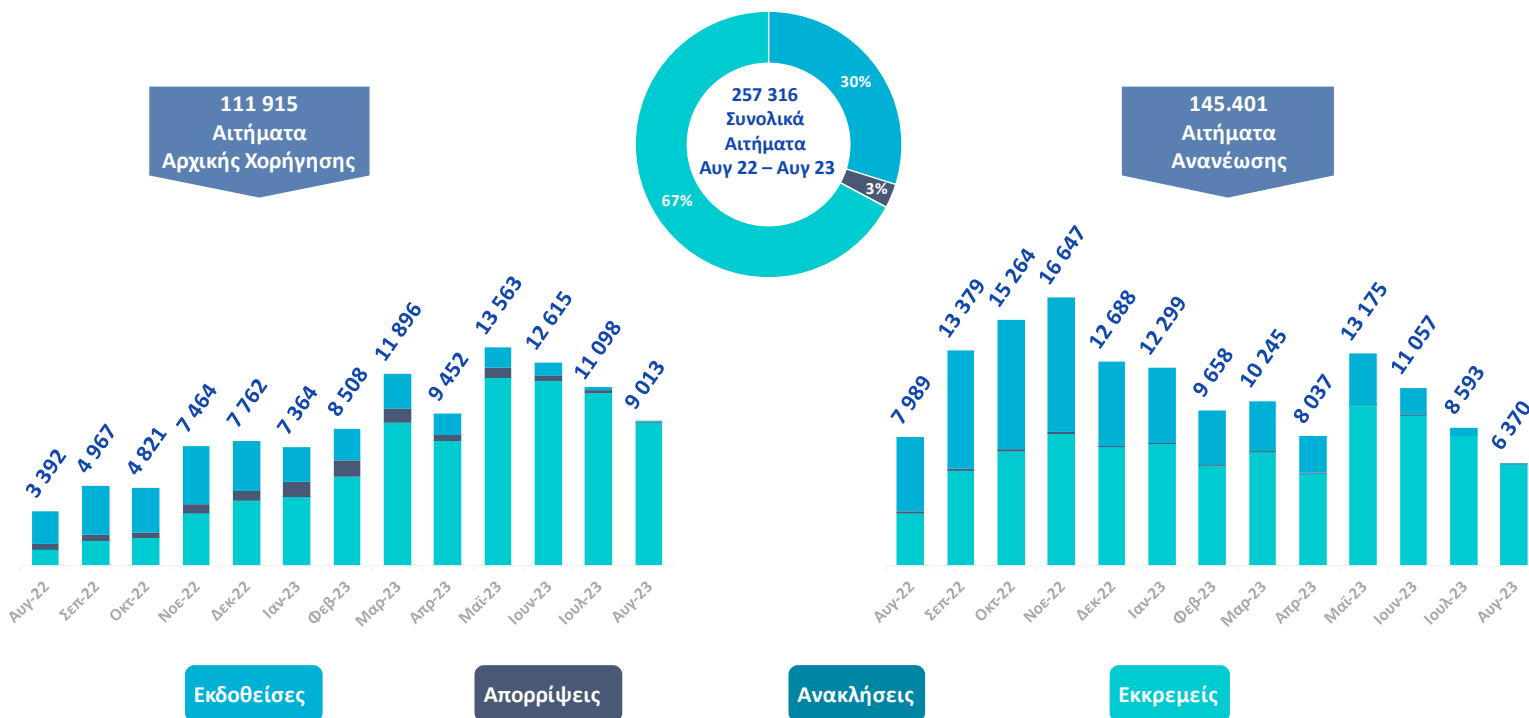
2β. Αιτήματα Αδειών Διαμονής

Οι 1.148.068 αιτήσεις αρχικής χορήγησης και ανανέωσης που κατατέθηκαν το διάστημα 2017-2023 αναλύονται σε 857.806 Εκδοθείσες, 49.566 Απορρίψεις, 2.310 Ανακλήσεις και 238.386 Εκκρεμότητες.



Γράφημα 4. Αιτήματα Αδειών διαμονής (Αρχικές χορηγήσεις και ανανεώσεις) ανά έτος κατάθεσης αιτήματος (2017-2023) - Βλ. Παράρτημα Πίνακας 4α

Οι 257.316 αιτήσεις αρχικής χορήγησης και ανανέωσης που κατατέθηκαν το διάστημα Αύγουστος 22 - Αύγουστος 23 αναλύονται σε 76.831 Εκδοθείσες, 7.556 Απορρίψεις, 67 Ανακλήσεις και 172.862 Εκκρεμότητες.

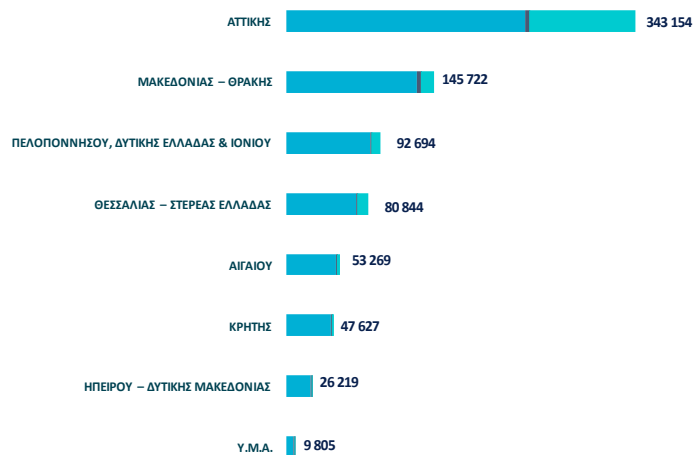
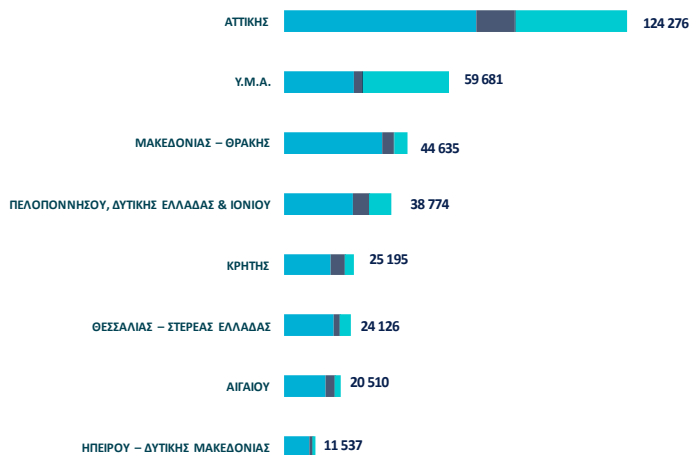


Γράφημα 5. Αιτήματα Αδειών διαμονής (Αρχικές χορηγήσεις και ανανεώσεις) ανά μήνα κατάθεσης αιτήματος (Αύγουστος 2022 – Αύγουστος 2023) - Βλ. Παράρτημα Πίνακας 4β

Κατάσταση των 1.148.068 αιτήσεων αρχικής χορήγησης και ανανέωσης που κατατέθηκαν το διάστημα 2017-2023 με ανάλυση ανά αποκεντρωμένη διοίκηση.

348 734
Αιτήματα
Αρχικής Χορήγησης

799 334
Αιτήματα
Ανανέωσης



Εκδοθείσες

Απορρίψεις

Ανακλήσεις

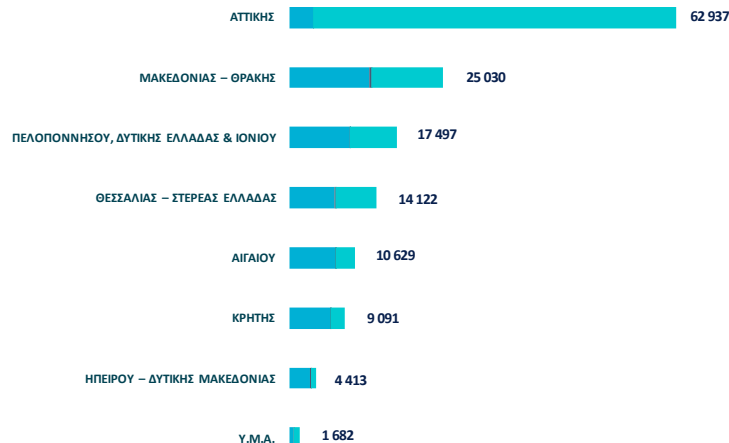
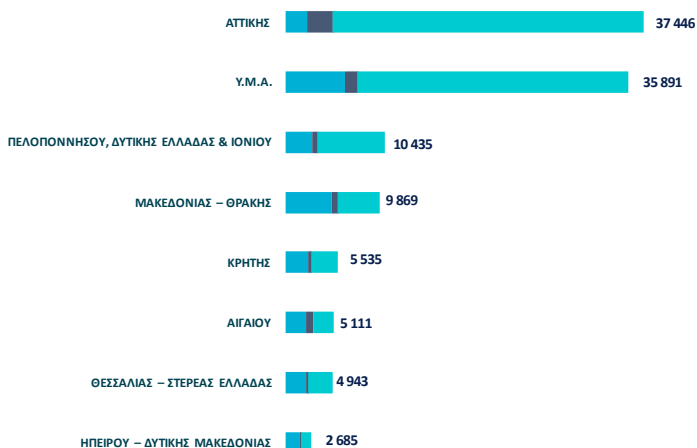
Εκκρεμείς

Γράφημα 6. Αιτήματα Αδειών διαμονής (Αρχικές χορηγήσεις και ανανεώσεις 2017-2023) ανά αποκεντρωμένη διοίκηση - Βλ. Παράρτημα Πίνακας 4γ

Κατάσταση των 257.316 αιτήσεων αρχικής χορήγησης και ανανέωσης που κατατέθηκαν το διάστημα Αύγουστος 2022 – Αύγουστος 2023 με ανάλυση ανά αποκεντρωμένη διοίκηση

111 915
Αιτήματα
Αρχικής Χορήγησης

145 401
Αιτήματα
Ανανέωσης



Εκδοθείσες

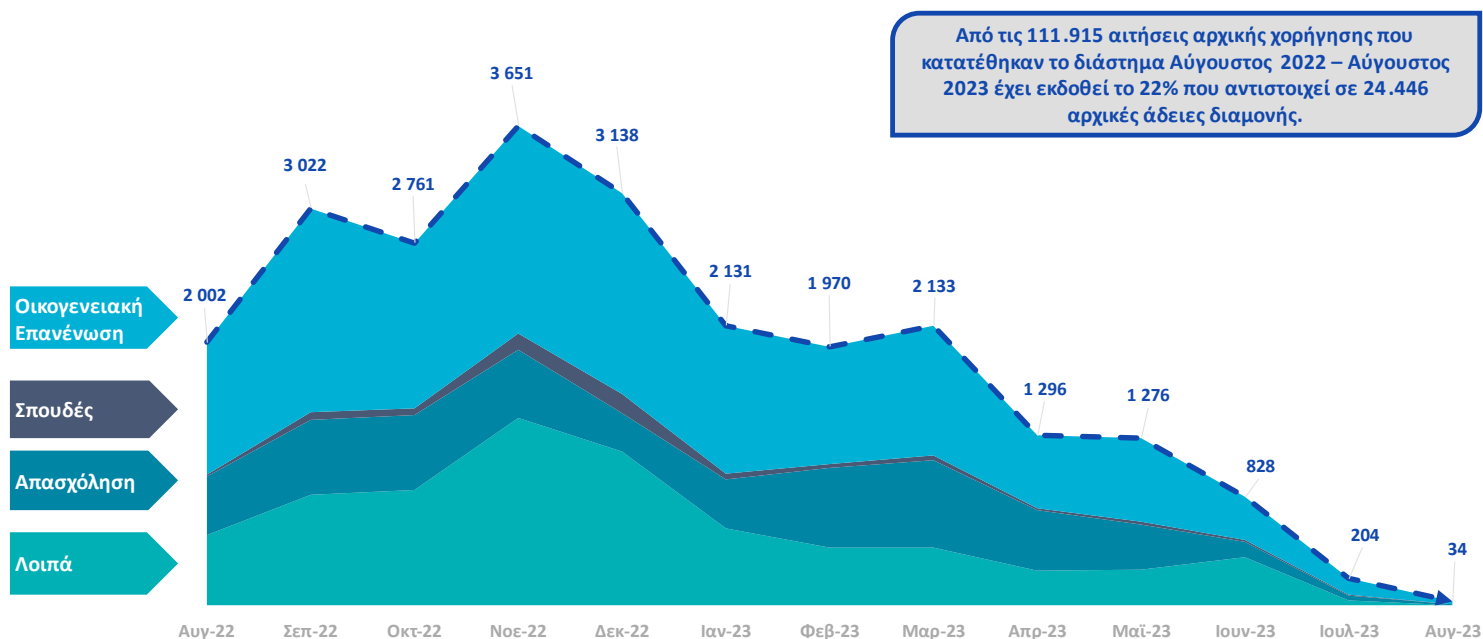
Απορρίψεις

Ανακλήσεις

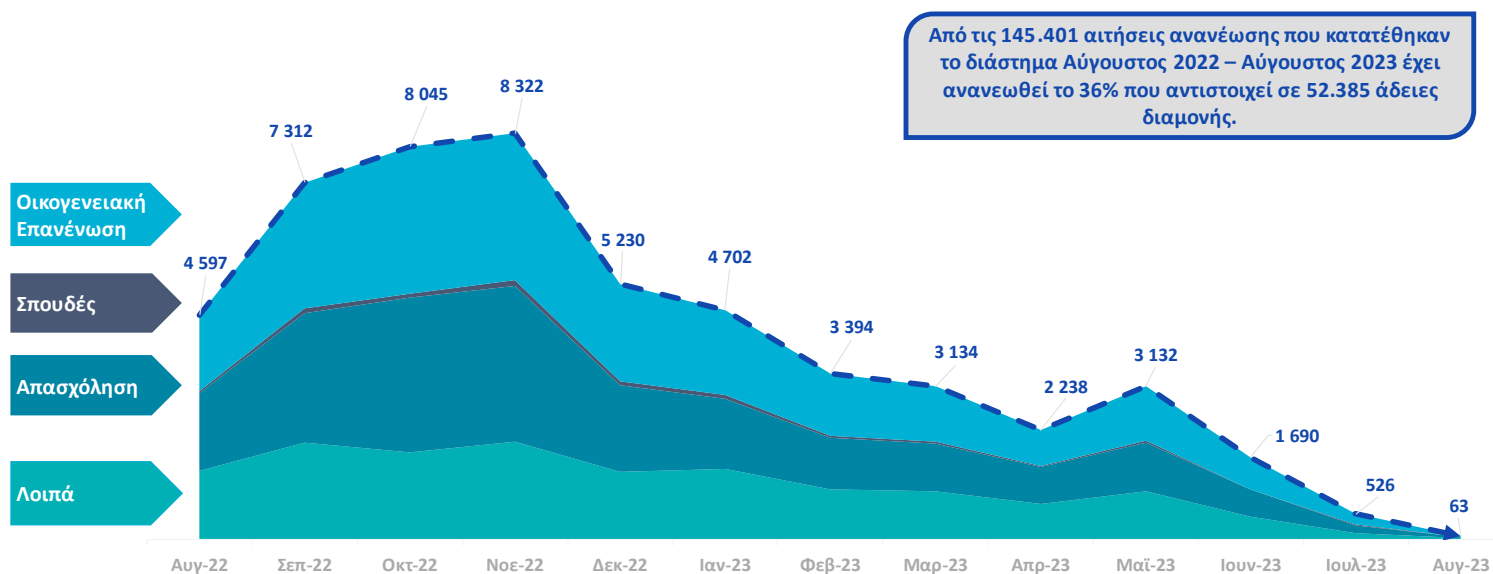
Εκκρεμείς

Γράφημα 7. Αιτήματα Αδειών διαμονής (Αρχικές χορηγήσεις και ανανεώσεις Αύγουστος 2022 – Αύγουστος 2023) ανά αποκεντρωμένη διοίκηση - Βλ. Παράρτημα Πίνακας 4δ

2γ. Εκδοθείσες Άδειες Διαμονής



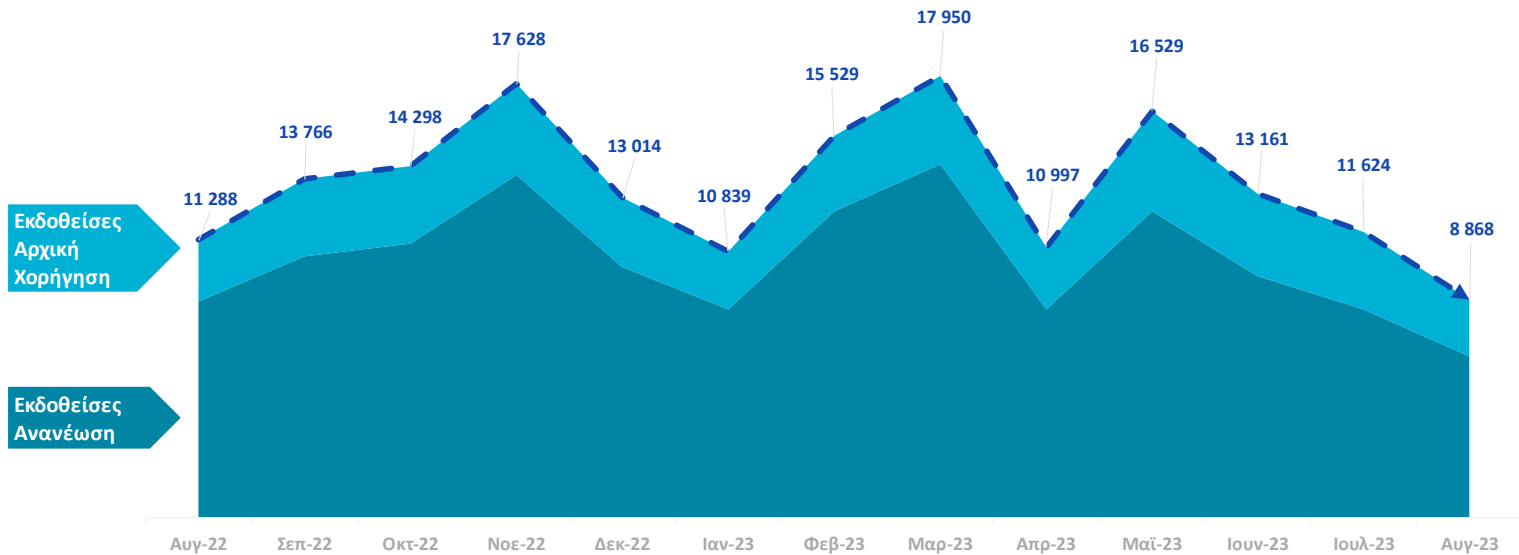
Γράφημα 8. Εκδοθείσες άδειες Διαμονής - Αρχικές Χορηγήσεις αδειών διαμονής ανά μήνα κατάθεσης αιτήματος και κατηγορία Eurostat - Βλ. Παράρτημα Πίνακας 5



Γράφημα 9. Εκδοθείσες άδειες Διαμονής - Ανανέώσεις Χορηγήσεων αδειών διαμονής ανά μήνα κατάθεσης αιτήματος και κατηγορία Eurostat - Βλ. Παράρτημα Πίνακας 6

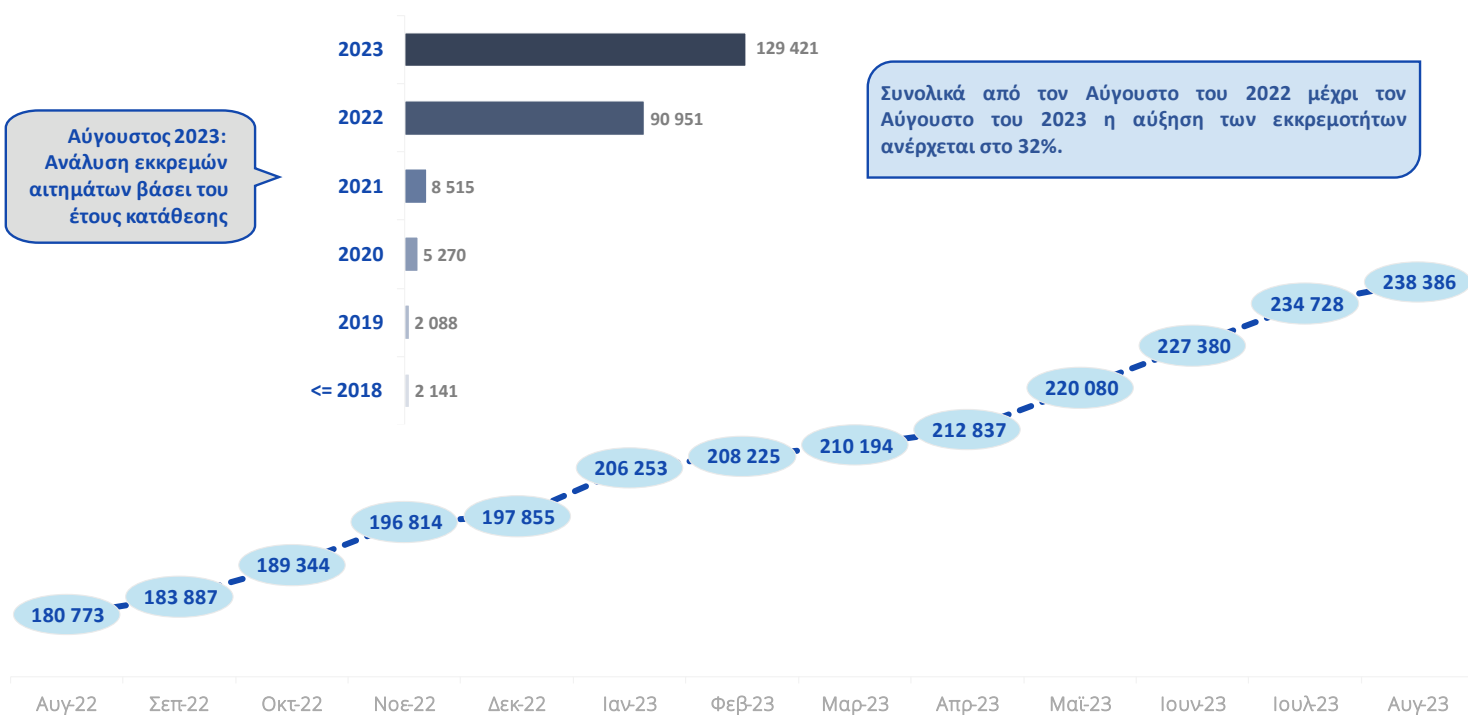
Αναφορικά με τα αιτήματα αρχικής χορήγησης που κατατέθηκαν εντός του 2021, οι κύριες χώρες προέλευσης των μεταναστών για τους οποίους έχουν εκδοθεί άδειες διαμονής ήταν η Αλβανία, η Κίνα και η Γεωργία. Για τα αιτήματα που κατατέθηκαν το 2022 έχουν εκδοθεί κυρίως άδειες για υπηκόους Αλβανίας, Κίνας και Ρωσίας. Για τα αιτήματα αρχικής χορήγησης που έχουν κατατεθεί τους πρώτους οκτώ μήνες του 2023 και έχουν εκδοθεί άδειες διαμονής, προηγούνται οι υπήκοοι Αλβανίας, Κίνας και Πακιστάν. Σημειώνεται ότι τα στοιχεία για τις εκδοθείσες άδειες ανά έτος κατάθεσης του αιτήματος είναι δυναμικά και η τελευταία επικαιροποίηση τους έχει πραγματοποιηθεί στο τέλος του μήνα αναφοράς.

Το διάστημα Αύγουστος 2022 – Αύγουστος 2023 έχουν εκδοθεί 175.491 άδειες διαμονής (39.702 αρχικές χορηγήσεις και 135.789 ανανεώσεις) με βάση την ημερομηνία έκδοσης απόφασης για αιτήματα που κατατέθηκαν από το 2017 μέχρι τον Αύγουστο του 2023

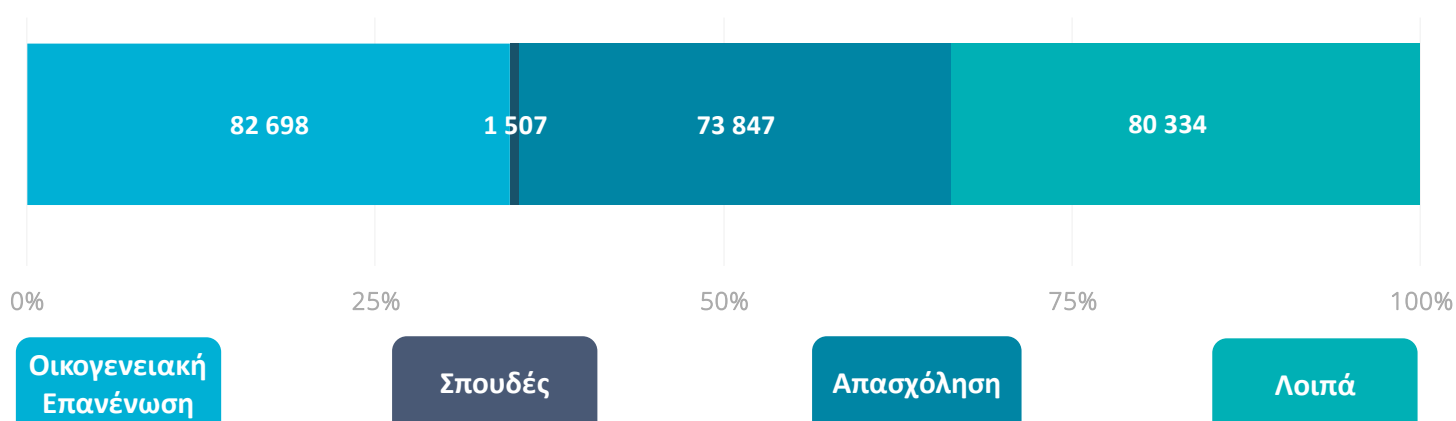


Γράφημα 10. Εκδοθείσες άδειες Διαμονής (Αρχικές Χορηγήσεις και ανανεώσεις) ανά μήνα έκδοσης απόφασης - Βλ. Παράρτημα Πίνακας 7

2δ. Εκκρεμείς αιτήσεις Αδειών Διαμονής Πολιτών Τρίτων Χωρών

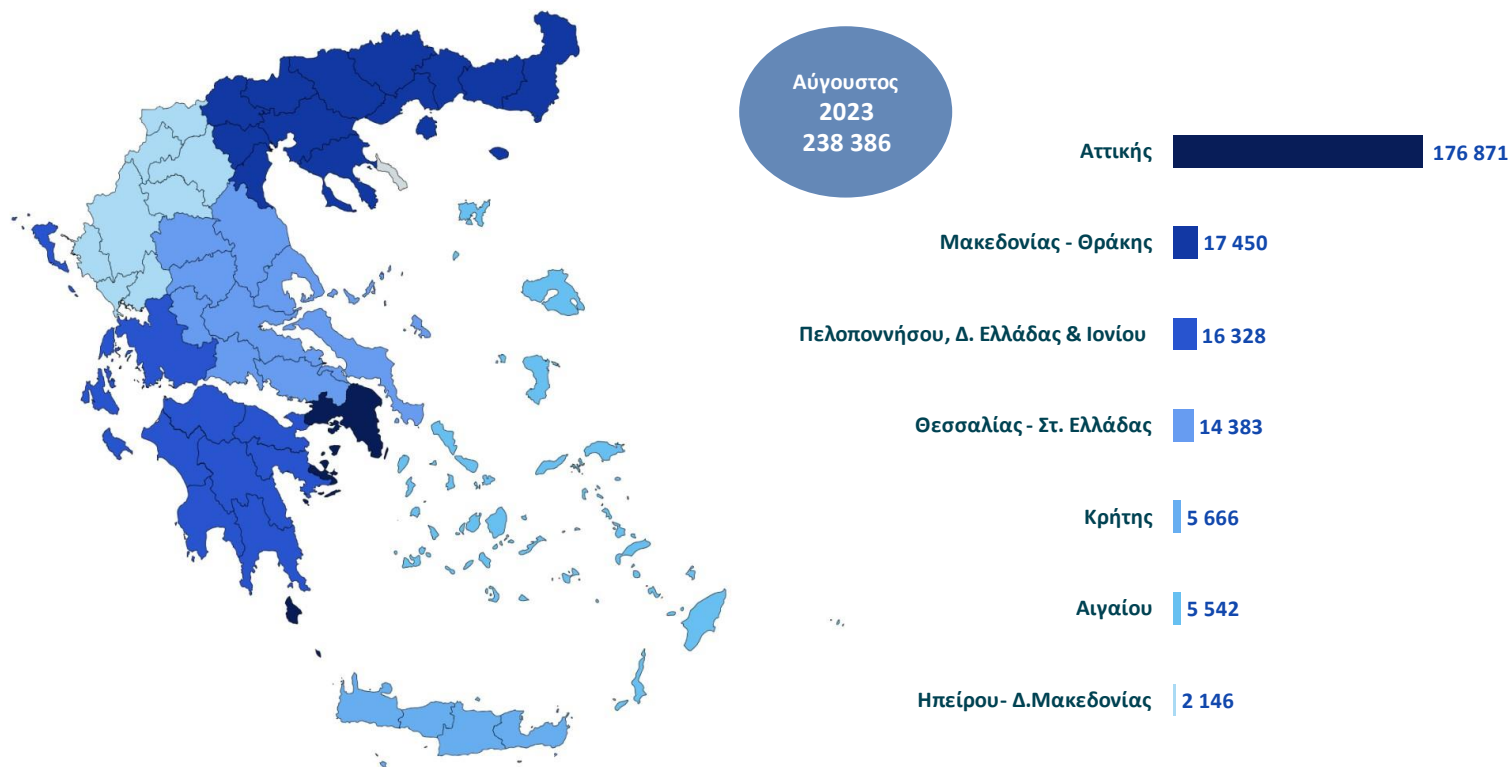


Γράφημα 11. Συνολικός αριθμός εκκρεμών αιτήσεων για τη χορήγηση ή ανανέωση άδειας διαμονής - Βλ. Παράρτημα Πίνακες 8 και 9



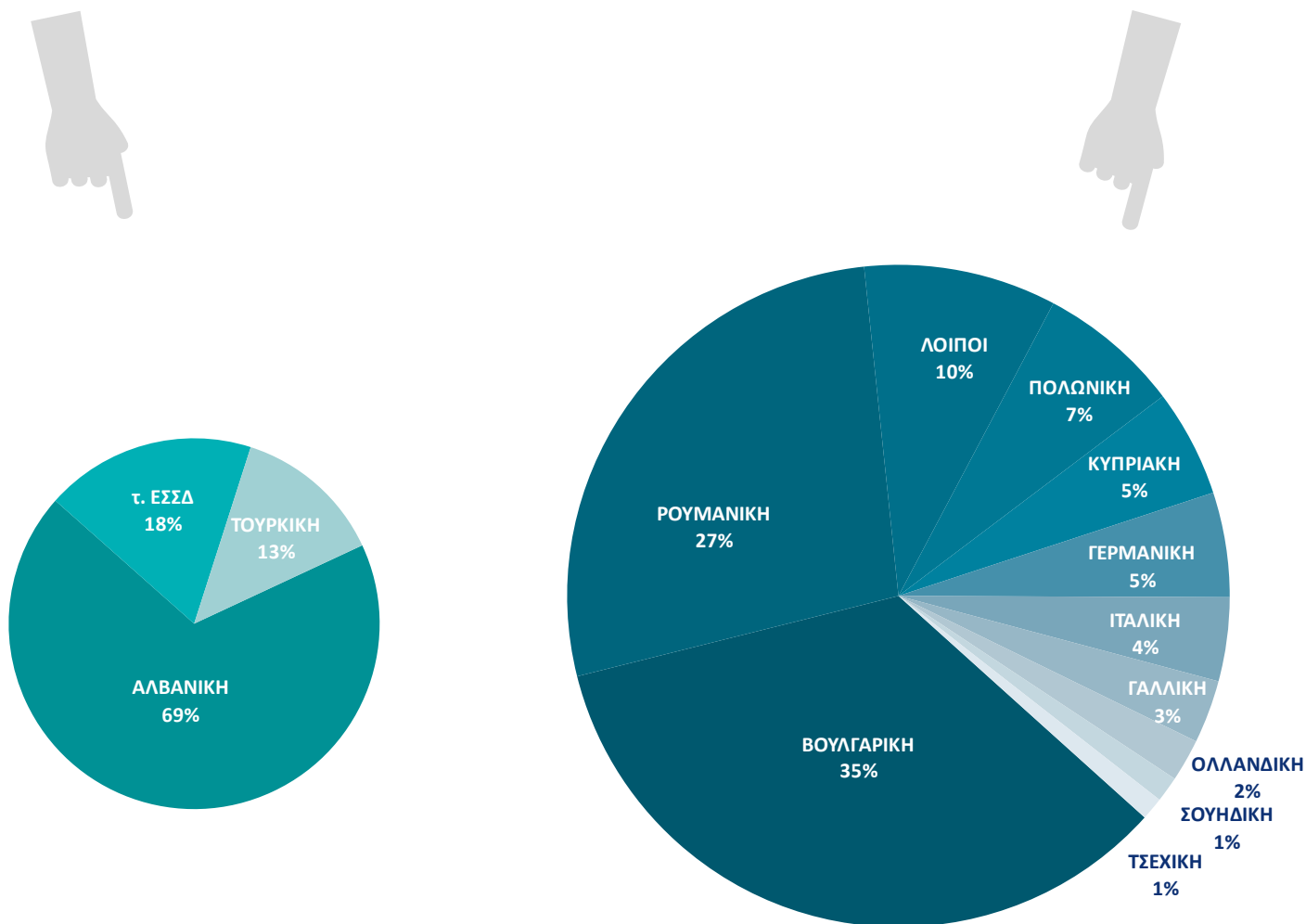
Γράφημα 12. Κατηγορίες εκκρεμών αιτήσεων αδειών διαμονής, Αύγουστος 2023 - Βλ. Παράρτημα Πίνακας 9

Γεωγραφική Κατανομή Εκκρεμών Αδειών Διαμονής



Γράφημα 13. Γεωγραφική κατανομή εκκρεμών αδειών διαμονής, Αύγουστος 2023 - Βλ. Παράρτημα Πίνακας 10

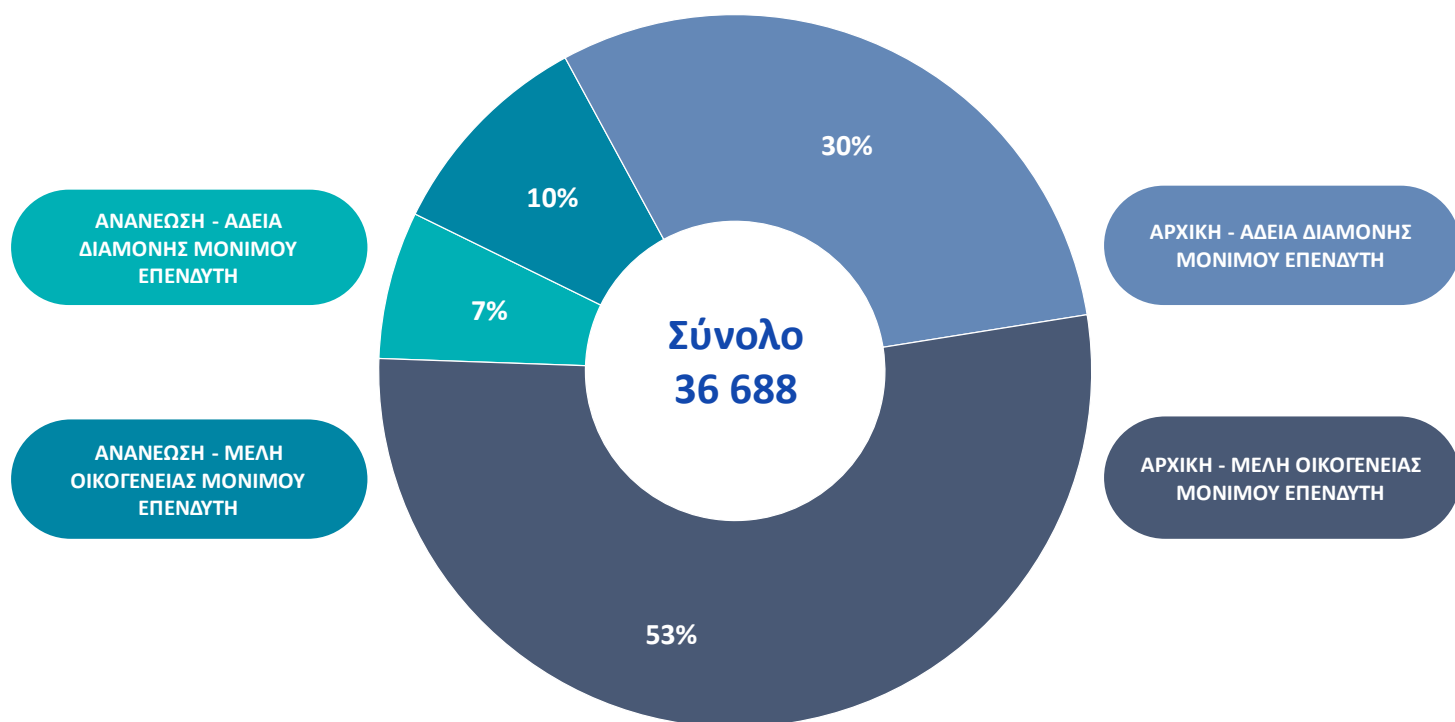
3. Ομογενείς πολίτες και Ευρωπαίοι πολίτες



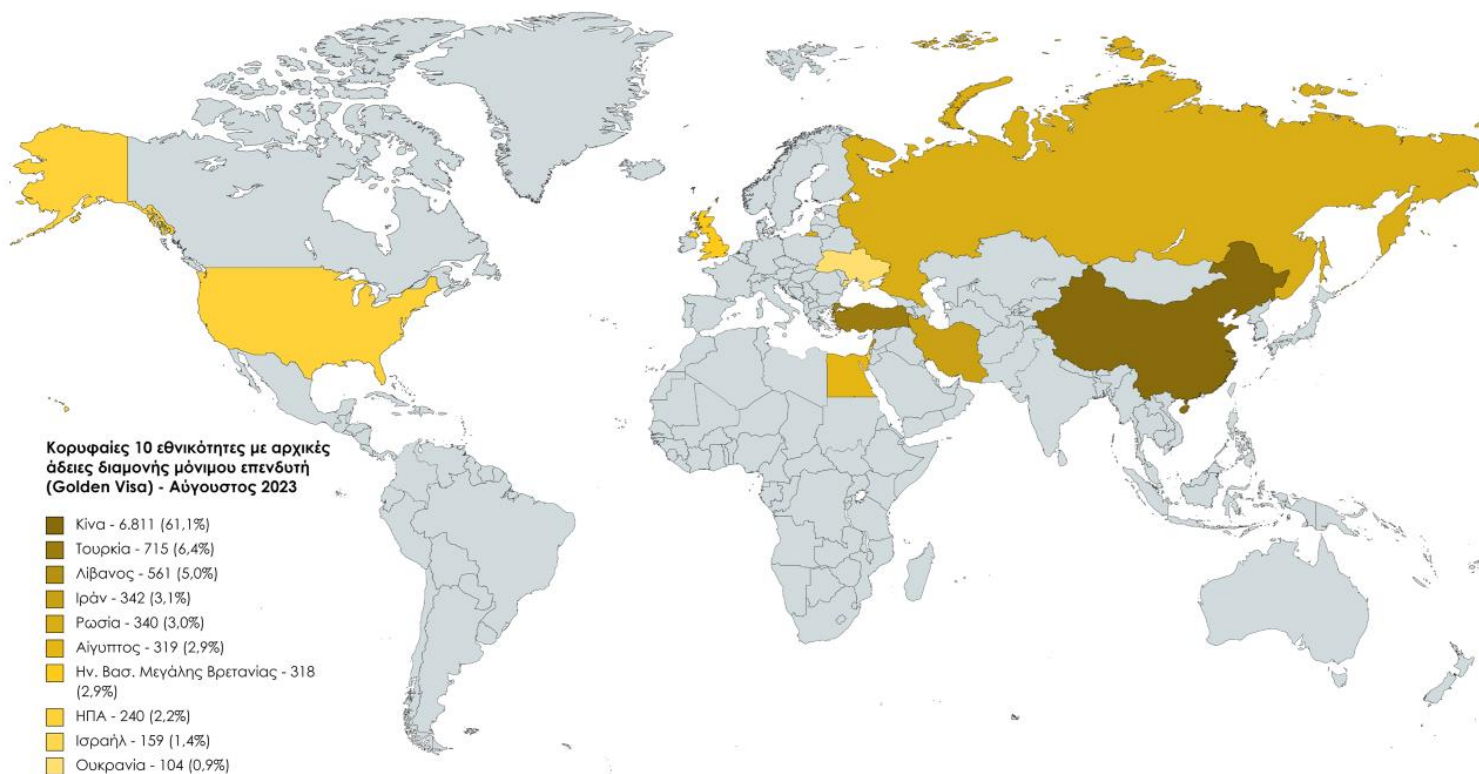
Γράφημα 14. Συνολικός αριθμός των ομογενών και Ευρωπαίων πολιτών που διαμένουν στη χώρα μας, Αύγουστος 2023 - Βλ. Παράρτημα Πίνακας 11

4. Μόνιμη Άδεια Διαμονής Επενδυτή

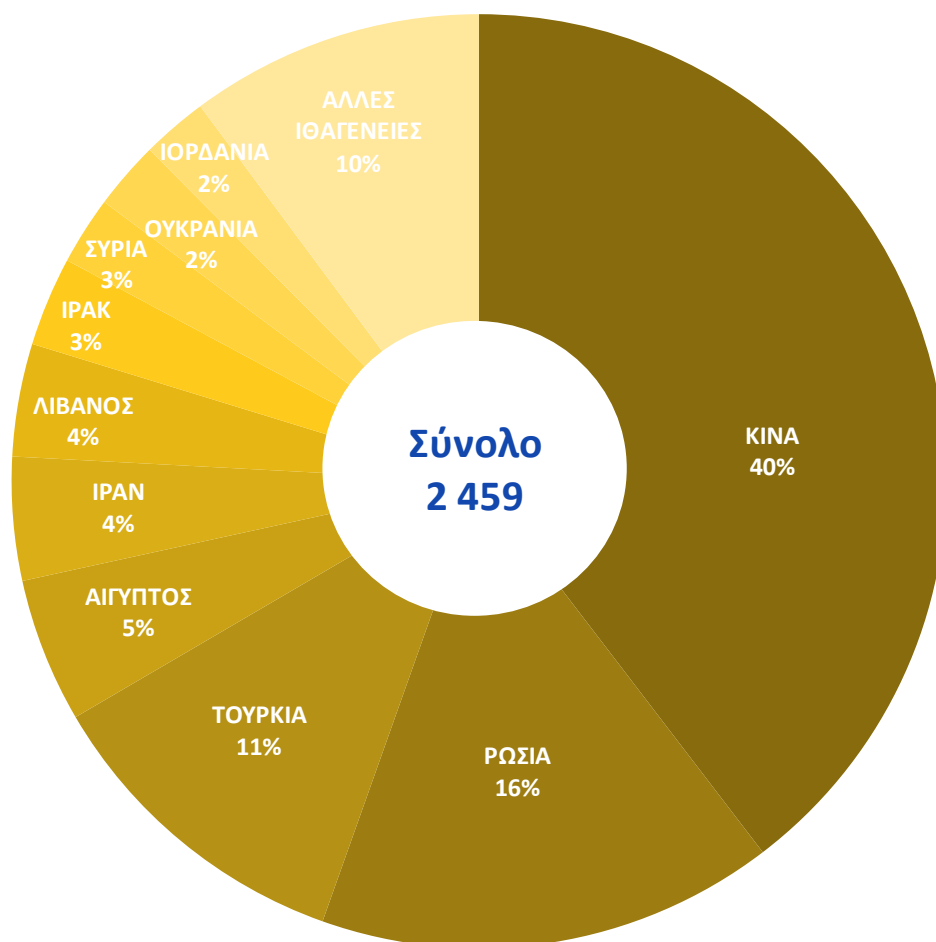
4α. Ισχύουσες άδειες διαμονής μόνιμου επενδυτή (Golden Visa)



Γράφημα 15. Συνολικές Ισχύουσες άδειες διαμονής μόνιμου επενδυτή – Αύγουστος 2023 - Βλ. Παράρτημα Πίνακας 12α & 12β



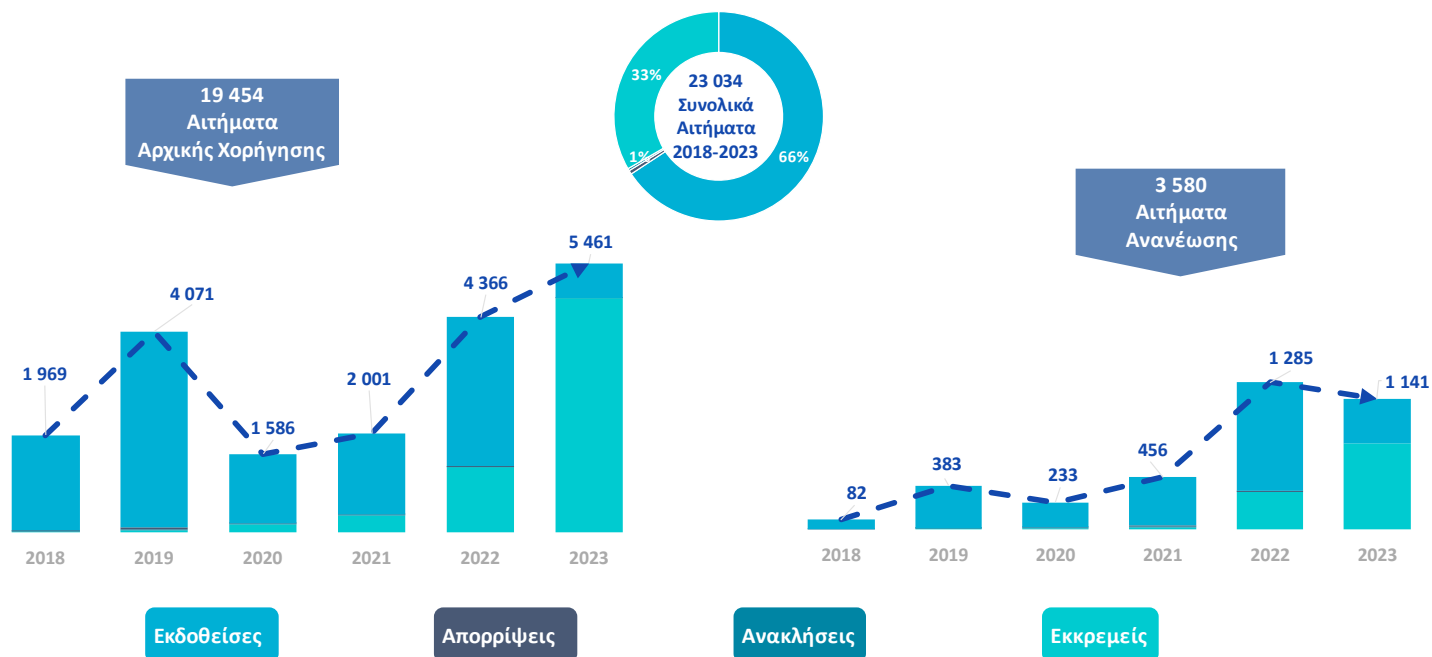
Γράφημα 16. Κορυφαίες 10 εθνικότητες με αρχικές μόνιμες άδειες διαμονής επενδυτή, όπως αποτυπώνονται με τα στοιχεία Αυγούστου 2023 - Βλ. Παράρτημα Πίνακας 12α



Γράφημα 17. Κορυφαίες 10 εθνικότητες με ανανεώσεις αδειών διαμονής μόνιμου επενδυτή, όπως αποτυπώνονται με τα στοιχεία Αυγούστου 2023 - Βλ. Παράρτημα Πίνακας 12α

4β. Αιτήματα αδειών διαμονής μόνιμου επενδυτή (Golden Visa)

Οι 23.034 αιτήσεις άδειας Μόνιμου Επενδυτή (αρχικής χορήγησης και ανανέωσης) που κατατέθηκαν το διάστημα 2018-2023 αναλύονται σε 15.139 Εκδοθείσες, 137 Απορρίψεις, 80 Ανακλήσεις και 7.678 Εκκρεμότητες.



Γράφημα 18. Αιτήματα Αδειών Μόνιμου Επενδυτή-Golden Visa (Αρχικές χορηγήσεις και ανανεώσεις) ανά έτος κατάθεσης αιτήματος (2018-2023) - Βλ. Παράρτημα Πίνακας 13α

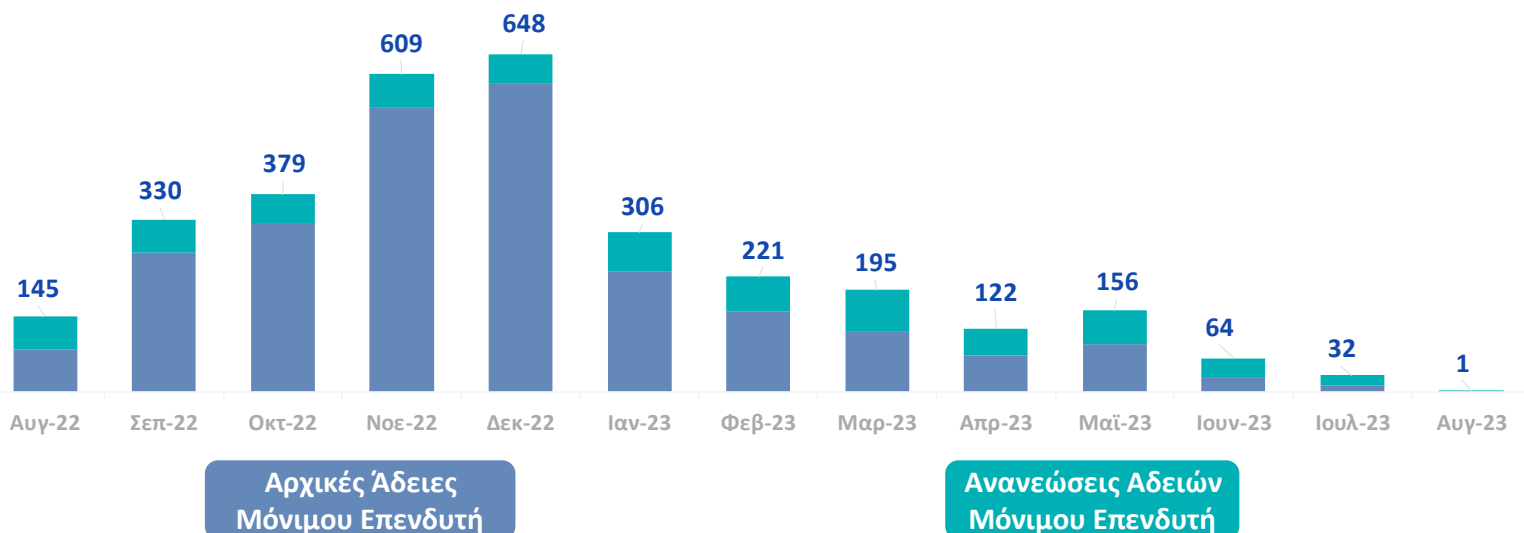
Οι 9.974 αιτήσεις άδειας Μόνιμου Επενδυτή (αρχικής χορήγησης και ανανέωσης) που κατατέθηκαν το διάστημα Αύγουστος 22 - Αύγουστος 23 αναλύονται σε 3.208 Εκδοθείσες, 18 Απορρίψεις, 0 Ανακλήσεις και 6.748 Εκκρεμότητες.



Γράφημα 19. Αιτήματα Αδειών Μόνιμου Επενδυτή - Golden Visa (Αρχικές χορηγήσεις και ανανεώσεις) ανά μήνα κατάθεσης αιτήματος (Αύγουστος 2022 - Αύγουστος 2023) - Βλ. Παράρτημα Πίνακας 13β

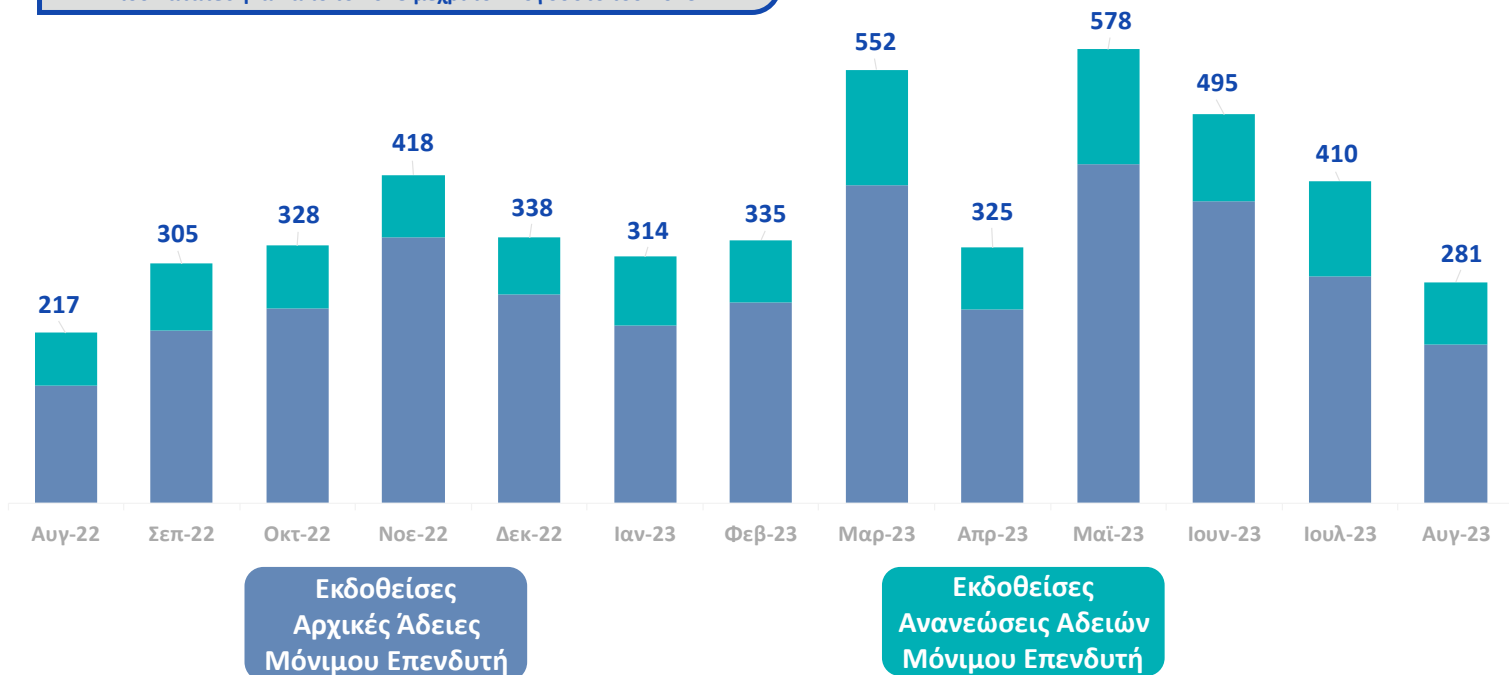
4γ. Εκδοθείσες άδειες διαμονής μόνιμου επενδυτή (Golden Visa)

Από τις 9.974 αιτήσεις άδειες διαμονής μόνιμου επενδυτή (αρχικής χορήγησης και ανανέωσης) που κατατέθηκαν το διάστημα Αύγουστος 2022 – Αύγουστος 2023 έχει εκδοθεί, με βάση την ημερομηνία κατάθεσης αιτήματος, το 32% που αντιστοιχεί σε 3.208 συνολικές άδειες διαμονής μόνιμου επενδυτή.



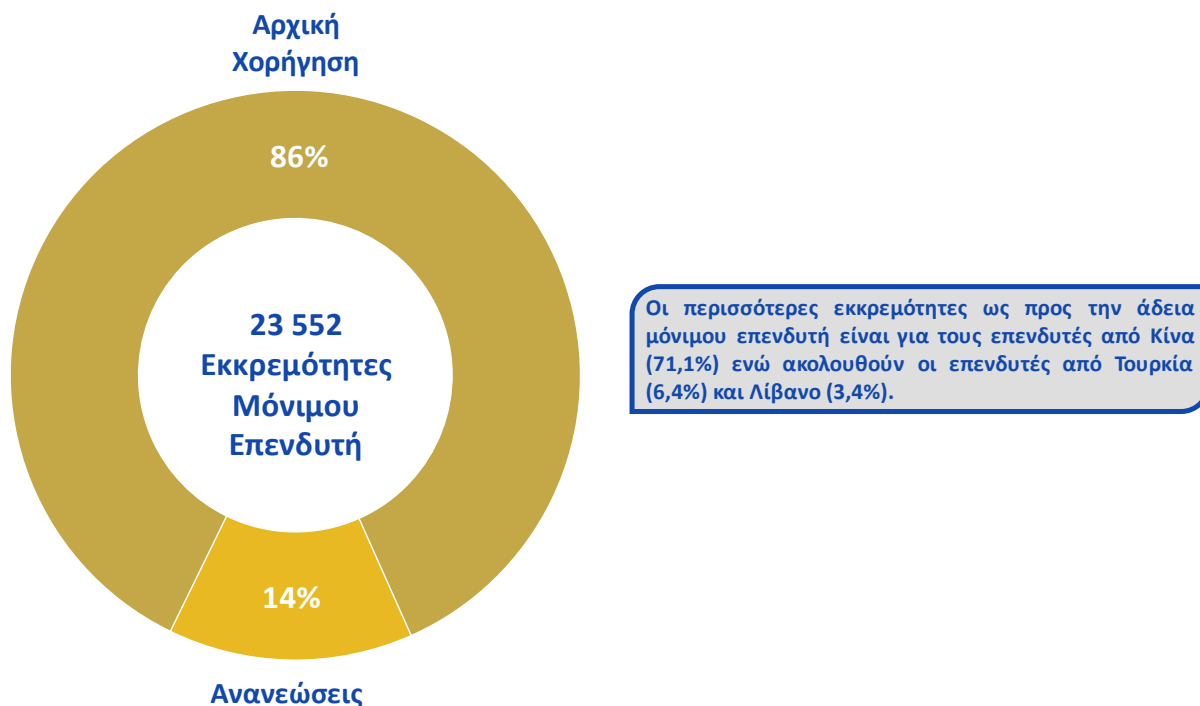
Γράφημα 20. Εκδοθείσες άδειες διαμονής ανά μήνα κατάθεσης αιτήματος στο διάστημα Αύγουστος 2022 - Αύγουστος 2023 με διάκριση αρχικών χορηγήσεων και ανανεώσεων, για τους επενδυτές - Βλ. Παράρτημα Πίνακας 14

Το διάστημα Αύγουστος 2022 - Αύγουστος 2023 έχουν εκδοθεί 4.896 άδειες διαμονής μόνιμου επενδυτή (3.659 αρχικές και 1.237 ανανεώσεις) με βάση την ημερομηνία έκδοσης απόφασης για αιτήματα που κατατέθηκαν από το 2018 μέχρι τον Αύγουστο του 2023

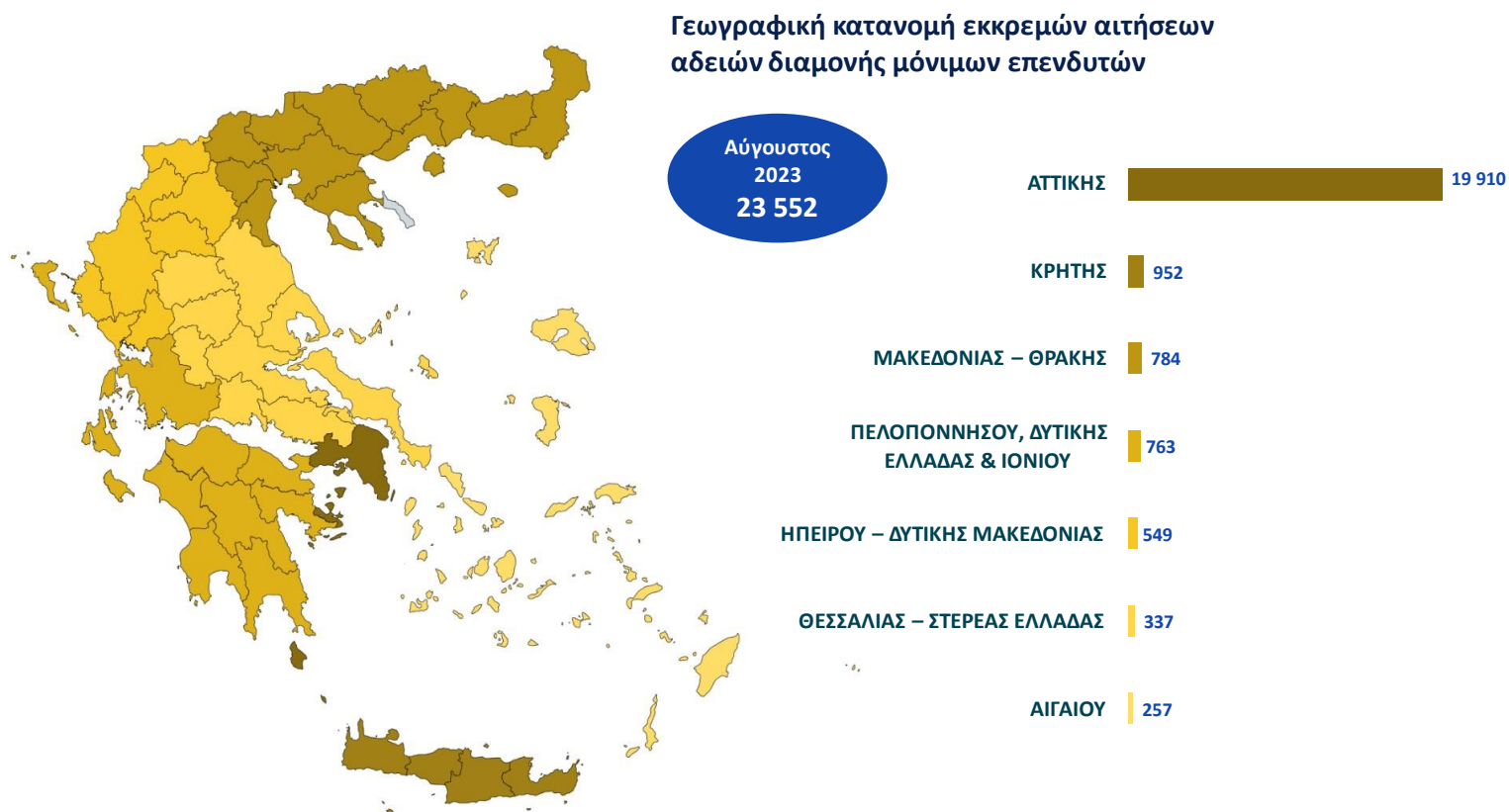


Γράφημα 21. Εκδοθείσες άδειες διαμονής μόνιμου επενδυτή (αρχικές χορηγήσεις και ανανεώσεις) ανά μήνα έκδοσης απόφασης στο διάστημα Αύγουστος 2022 - Αύγουστος 2023 - Βλ. Παράρτημα Πίνακας 15

4δ. Εκκρεμείς αιτήσεις αδειών διαμονής μόνιμου επενδυτή (Golden Visa)

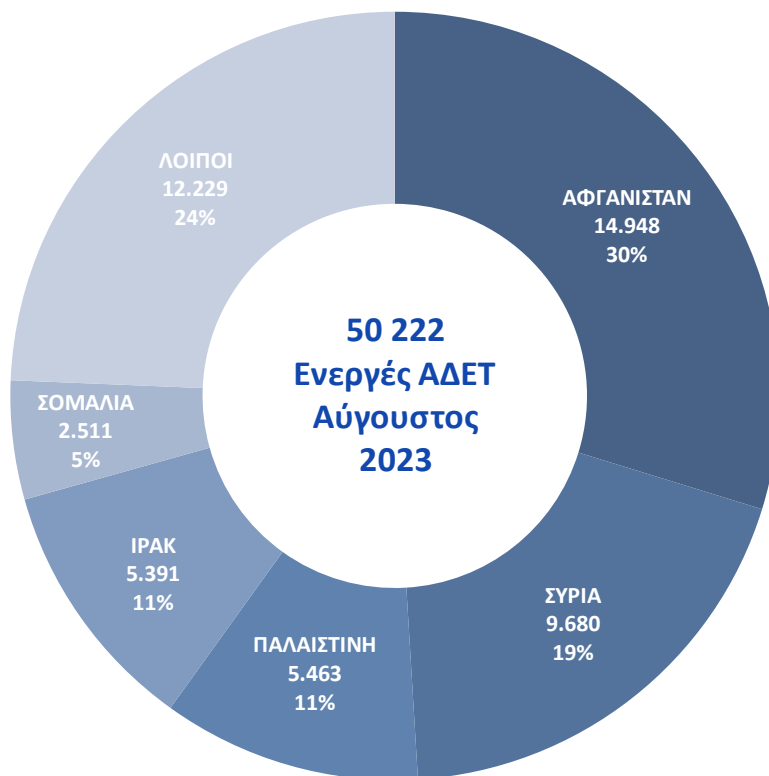


Γράφημα 22. Συνολικός αριθμός εκκρεμών αιτήσεων μόνιμων αδειών διαμονής επενδυτών, Αύγουστος 2023 - Βλ. Παράρτημα Πίνακας 16



Γράφημα 23. Γεωγραφική κατανομή εκκρεμών αιτήσεων μόνιμων αδειών διαμονής επενδυτών, Αύγουστος 2023 - Βλ. Παράρτημα Πίνακας 17

5. Ενεργές ΑΔΕΤ



Γράφημα 24. Κορυφαίες 5 Εθνικότητες με ενεργές ΑΔΕΤ, Αύγουστος 2023 - Βλ. Παράρτημα Πίνακας 18

*Όλοι οι πίνακες περιλαμβάνονται στο παράρτημα Β