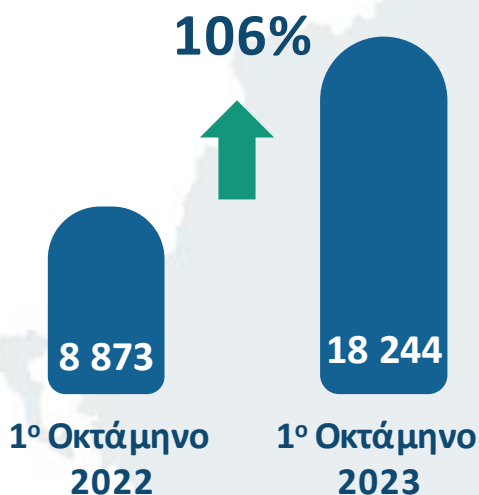
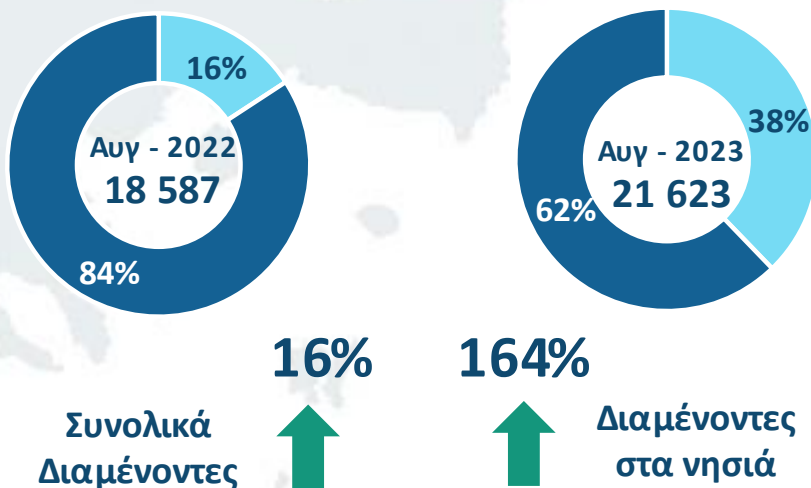




### Ροές αφίξεων



### Διαμένοντες



4 679  
Αποχωρήσεις  
Το 1<sup>ο</sup> Οκτάμηνο  
του 2023



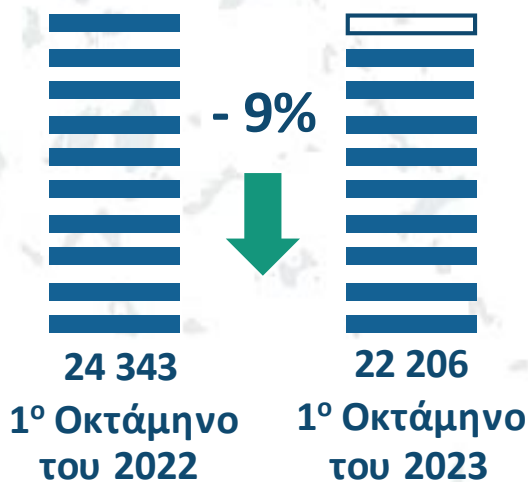
18 244 Αφίξεις  
Το 1<sup>ο</sup> Οκτάμηνο  
του 2023




### Καταληκτικές πράξεις Α' και Β' βαθμού



### Εκκρεμότητες Α' και Β' βαθμού



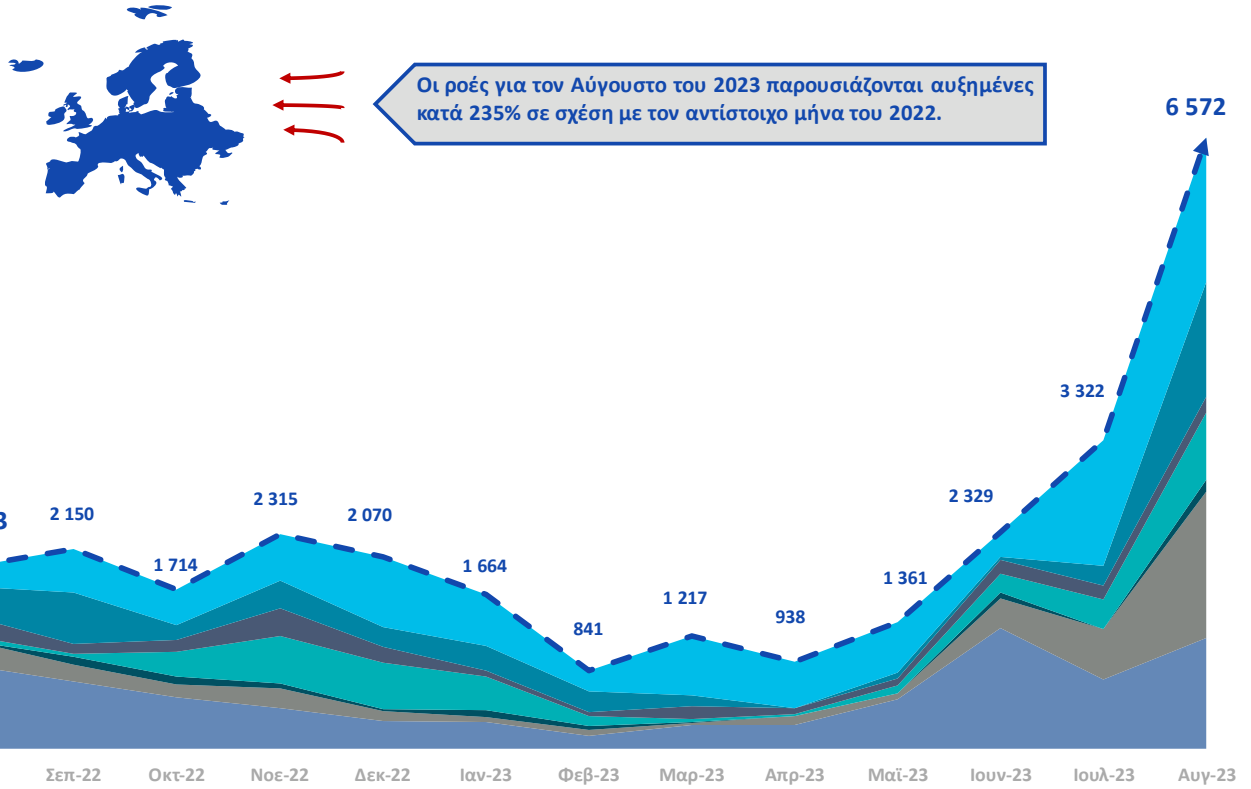
### Πρόγραμμα Ένταξης Ήλιος



44 984 εγγεγραμμένοι δικαιούχοι διεθνούς προστασίας  
+ 2 342 νέα μισθωτήρια το 1<sup>ο</sup> Οκτάμηνο του 2023

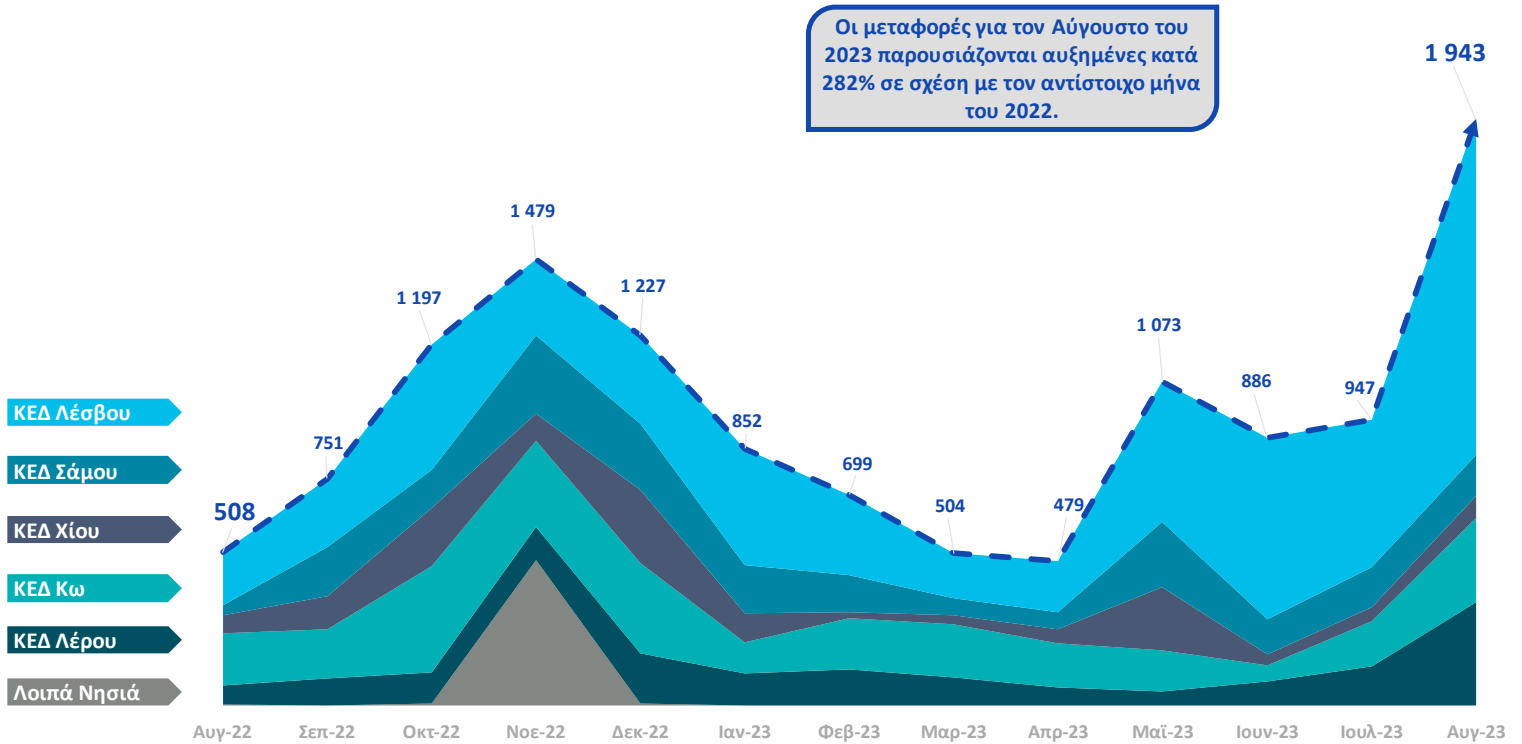
# Αναλυτικά Στοιχεία

## 1. Ροές αφίξεων



Γράφημα 1. Ροές Αφίξεων Αύγουστος 2022 – Αύγουστος 2023 - Βλ. Παράρτημα Πίνακας 1

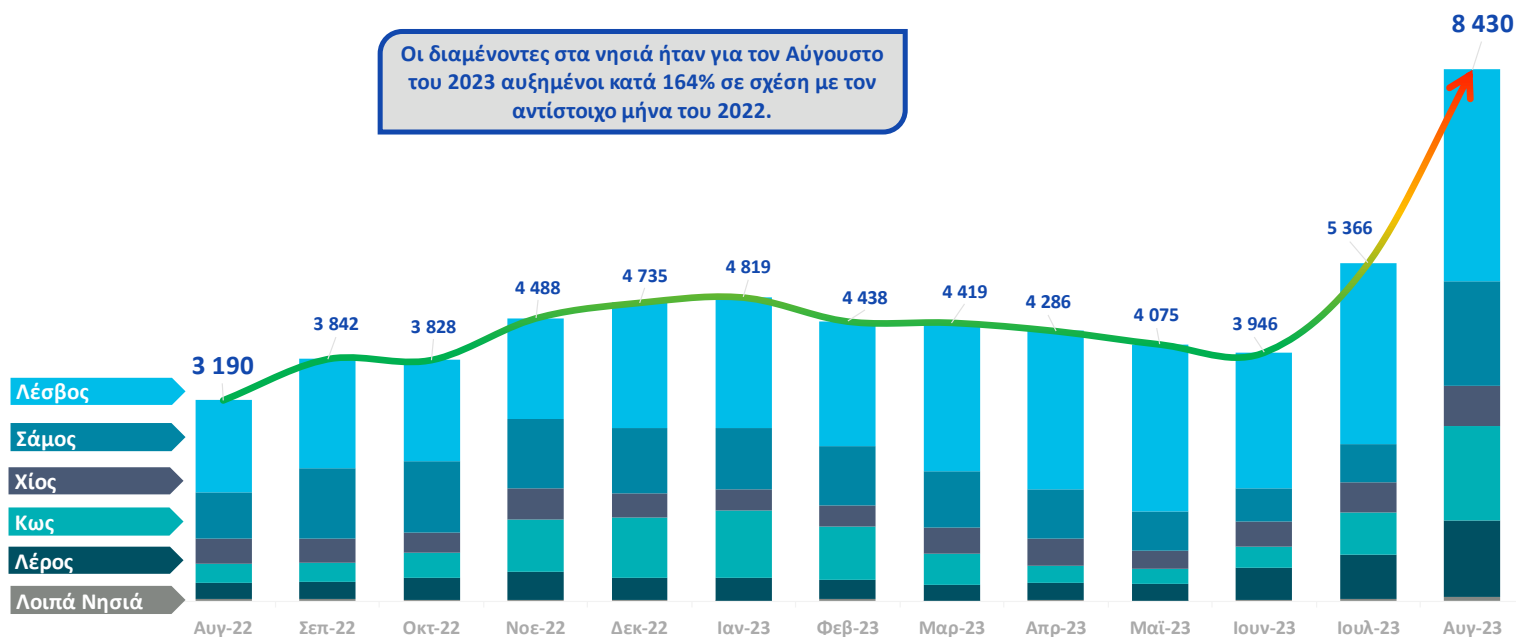
## 2. Μεταφορές αιτούντων άσυλο από τα νησιά προς την ενδοχώρα



Γράφημα 2. Μεταφορές αιτούντων άσυλο από τα νησιά προς την Ενδοχώρα Αύγουστος 2022 - Αύγουστος 2023 - Βλ. Παράρτημα Πίνακας 2

### 3. Διαμένοντες στα νησιά

Οι διαμένοντες στα νησιά ήταν για τον Αύγουστο του 2023 αυξημένοι κατά 164% σε σχέση με τον αντίστοιχο μήνα του 2022.



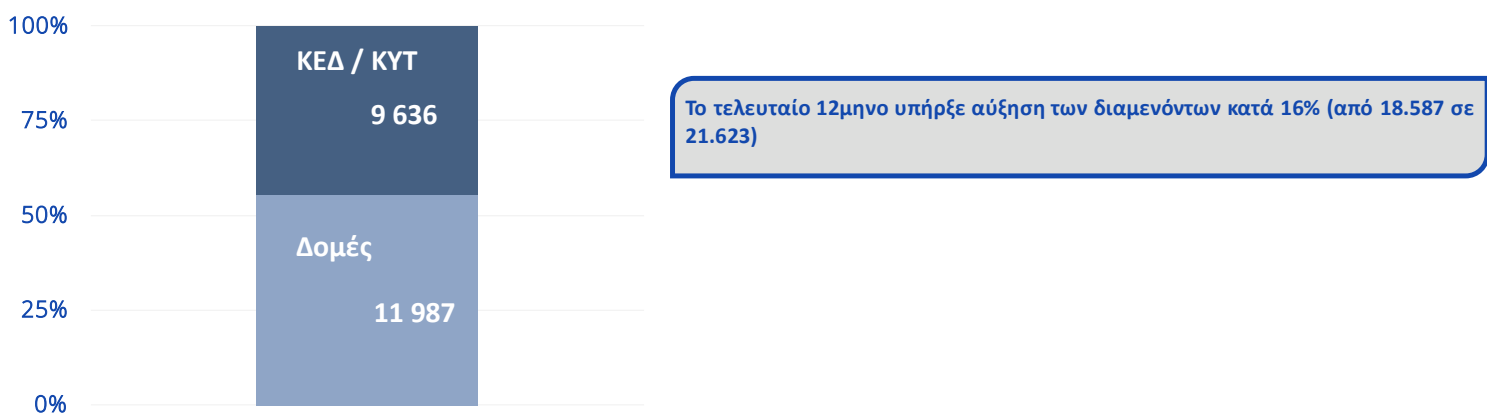
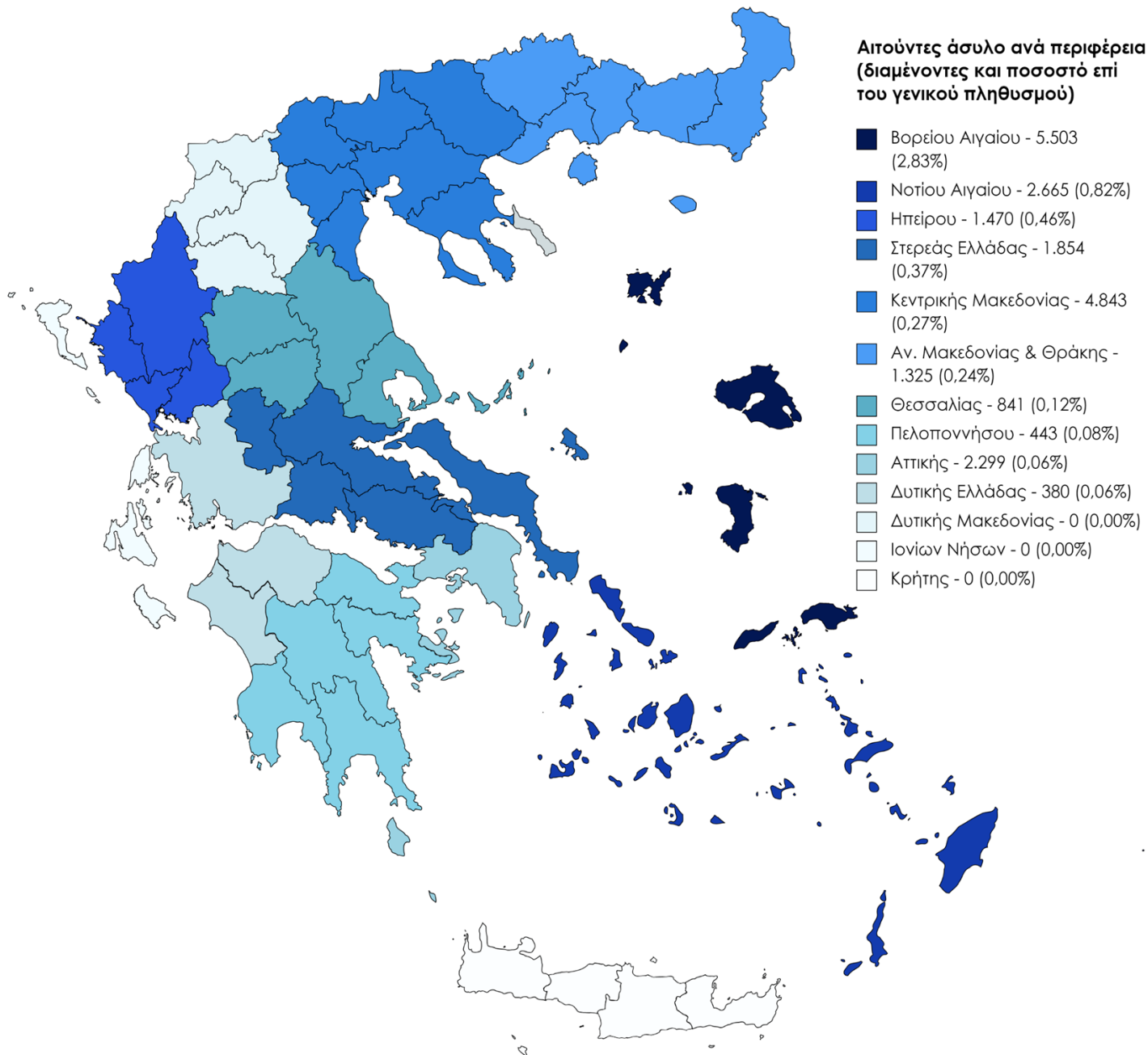
Γράφημα 3. Σύνολο Διαμενόντων στα νησιά Αύγουστος 2022 - Αύγουστος 2023 - Βλ. Παράρτημα Πίνακας 3

### 4. Κατανομή Διαμενόντων Αιτούντων Άσυλο ανά Περιφέρεια

Οι διαμένοντες στο σύνολο ήταν για τον Αύγουστο του 2023 αυξημένοι κατά 16% σε σχέση με τον αντίστοιχο μήνα του 2022.

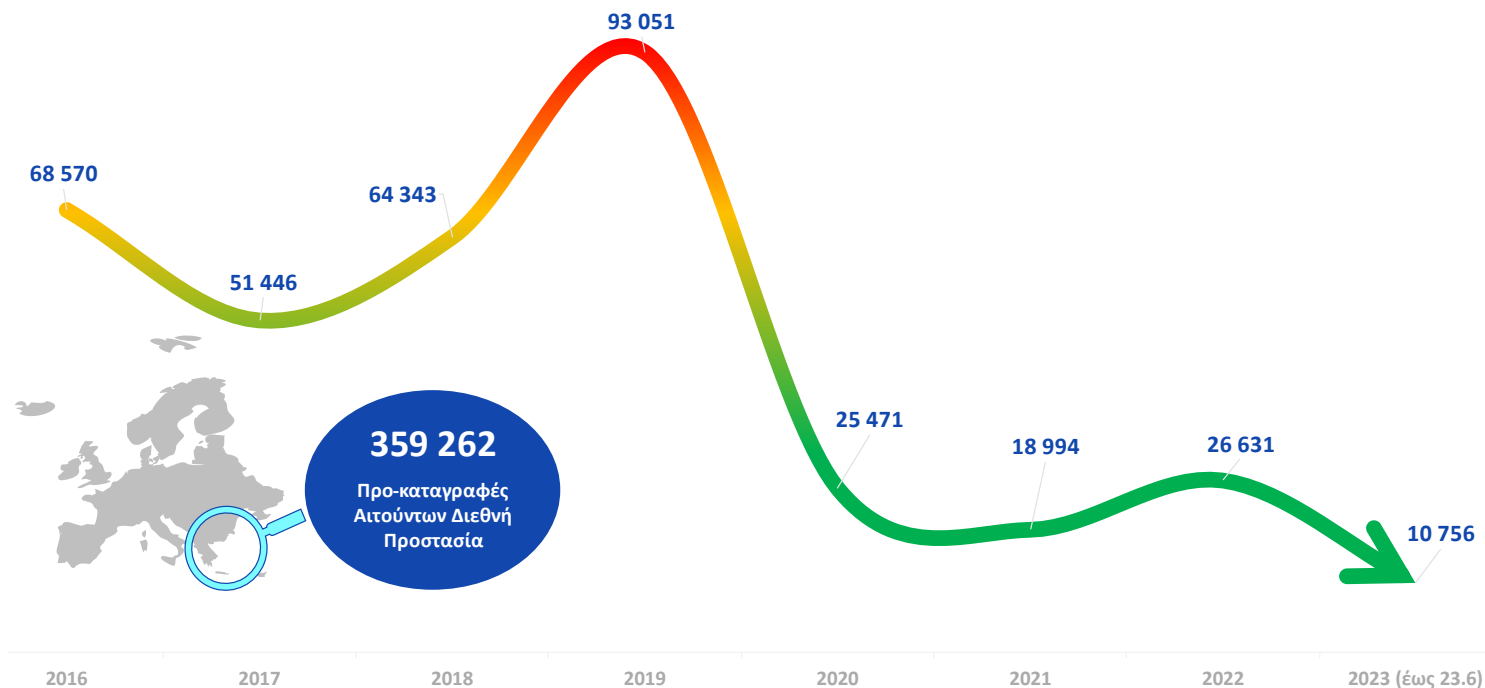


Γράφημα 4. Εξέλιξη Διαμενόντων. - Βλ. Παράρτημα Πίνακας 6



Γράφημα 5. Κατανομή διαμενόντων αιτούντων άσυλο σε περιφέρειες και δομές - Βλ. Παράρτημα Πίνακας 4 & 5

## 5α. Προ-καταγραφές Ασύλου



Γράφημα 6. Αριθμός προ-καταγραφών Ασύλου ανά έτος. Το έτος 2023 αναφέρεται στις προ-καταγραφές Ασύλου έως τον μήνα αναφοράς (23/6/2023) Βλ. Παράρτημα Πίνακας 7α

\*Τα στοιχεία που αφορούν στις προκαταγραφές Ασύλου δεν είναι προς το παρόν διαθέσιμα για το διάστημα Ιούλιος-Αύγουστος 2023 λόγω της αναβάθμισης του πληροφοριακού συστήματος που προέβησαν οι Υπηρεσίες του Υπουργείου Μετανάστευσης και Ασύλου.

## 5β. Προ-καταγραφές Ασύλου ανά Περιφερειακό Γραφείο Ασύλου ή Αυτοτελές Κλιμάκιο Ασύλου

Τα στοιχεία που αφορούν στις προκαταγραφές Ασύλου δεν είναι προς το παρόν διαθέσιμα για το διάστημα Ιούλιος-Αύγουστος 2023 λόγω της αναβάθμισης του πληροφοριακού συστήματος που προέβησαν οι Υπηρεσίες του Υπουργείου Μετανάστευσης και Ασύλου.

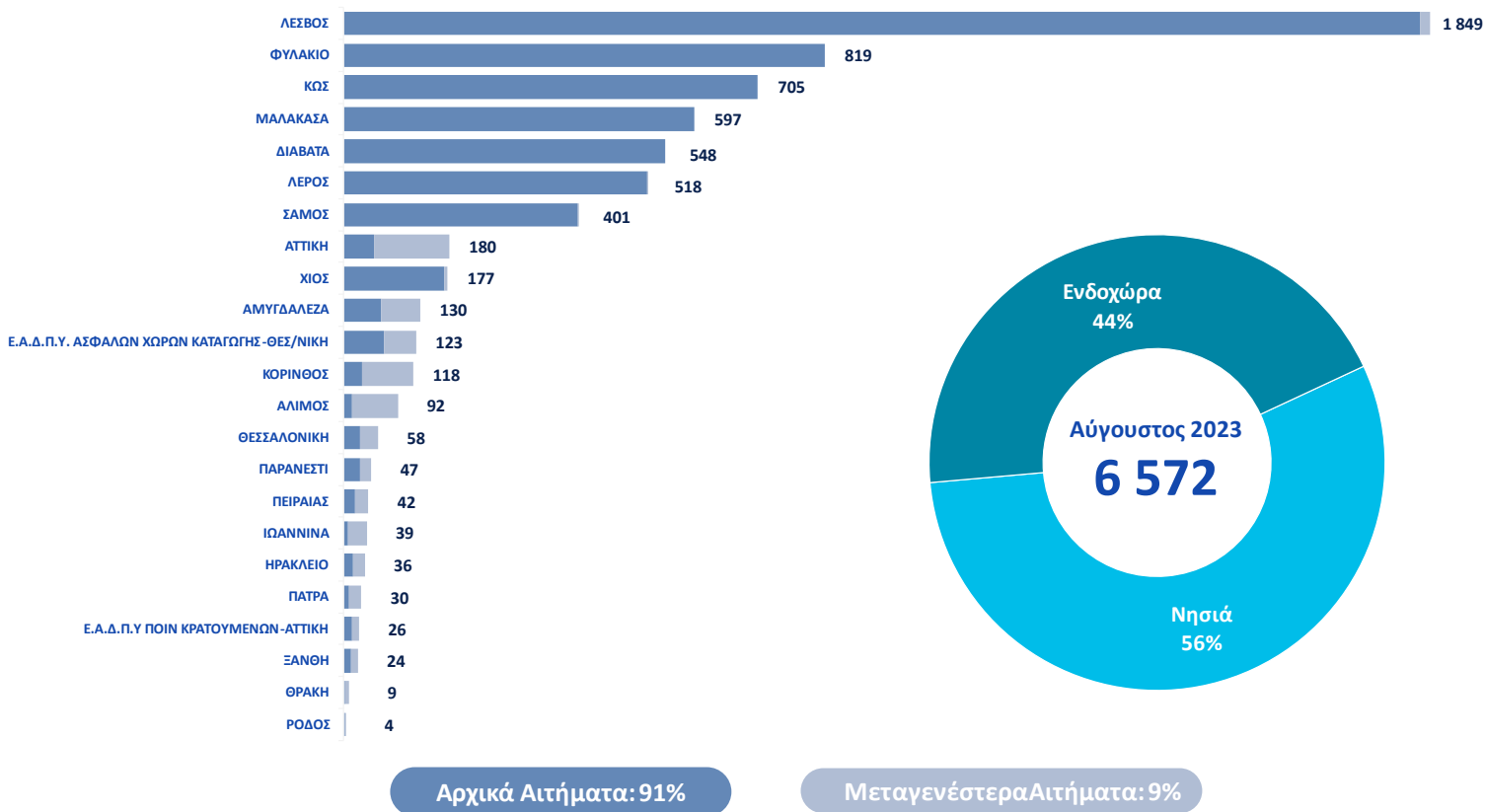
Γράφημα 7. Προ-καταγραφές Ασύλου ανά τοποθεσία καταγραφής για τον μήνα αναφοράς (Αύγουστος 2023) - Βλ. Παράρτημα Πίνακας 7β

## 6α. Αιτήσεις Ασύλου



Γράφημα 8. Αριθμός αιτήσεων Ασύλου ανά έτος. Το έτος 2023 αναφέρεται στις αιτήσεις ασύλου έως τον μήνα αναφοράς (Αύγουστος). Βλ. Παράρτημα Πίνακας 8α

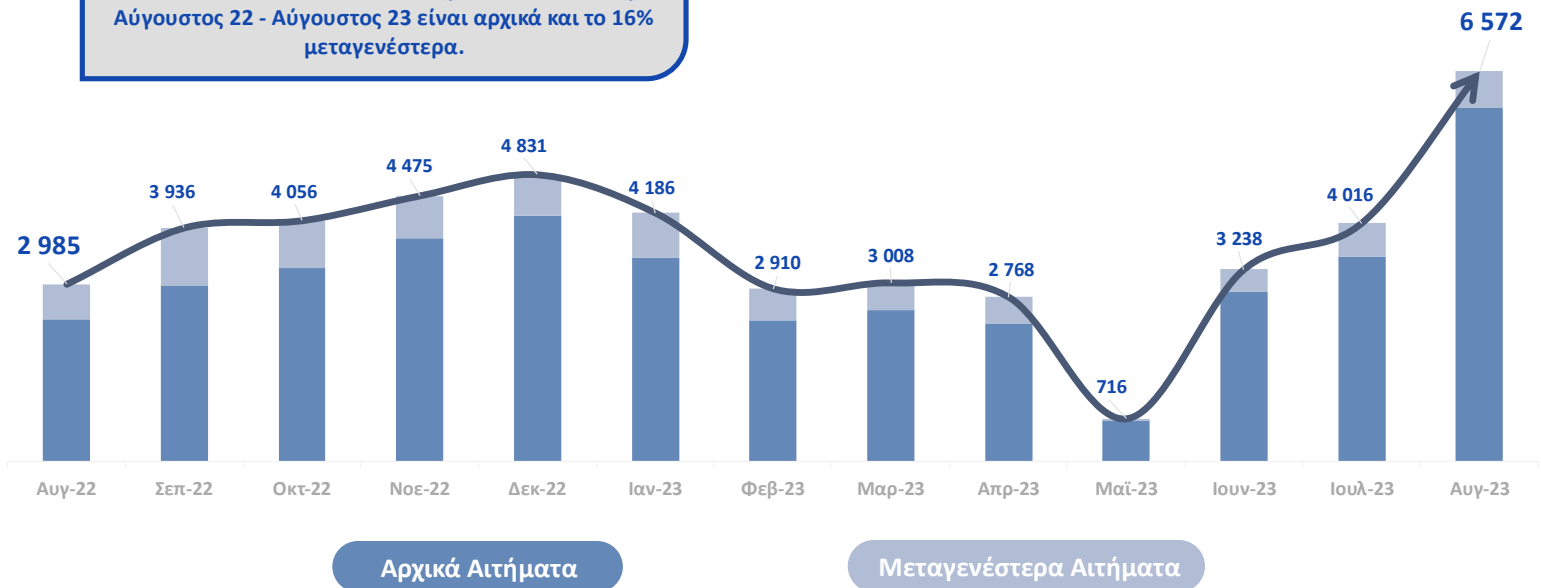
## 6β. Αιτήσεις Ασύλου ανά Περιφερειακό Γραφείο Ασύλου ή Αυτοτελές Κλιμάκιο Ασύλου



Γράφημα 9. Αιτήσεις Ασύλου ανά τοποθεσία καταγραφής και διάκριση σε αρχικά και μεταγενέστερα για τον μήνα αναφοράς (Αύγουστος 2023) - Βλ. Παράρτημα Πίνακας 8β

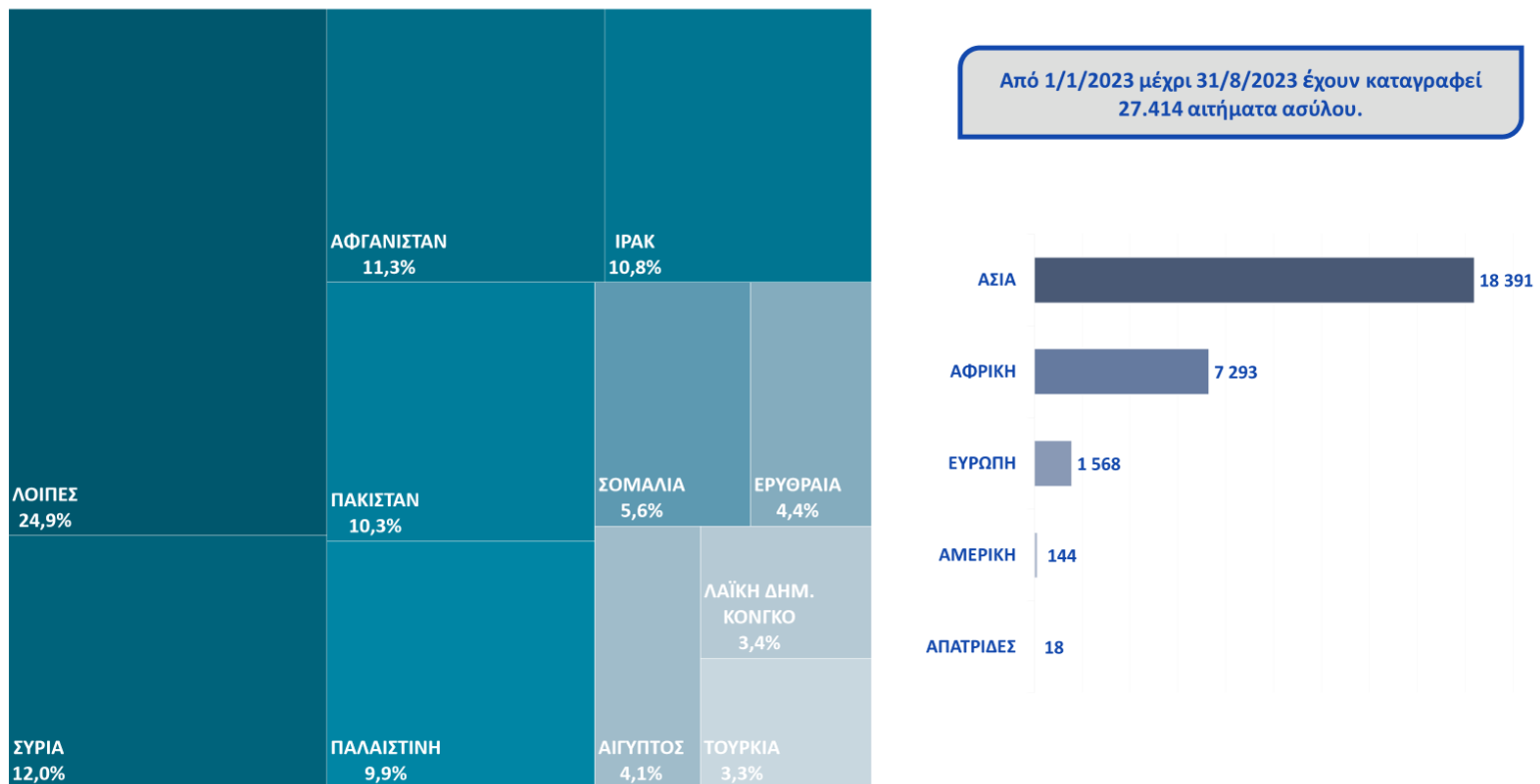
### 6γ. Αιτήσεις Ασύλου ανά μήνα με διάκριση σε αρχικά και μεταγενέστερα

Τα αιτήματα ασύλου ήταν αυξημένα για τον Αύγουστο του 2023 κατά 120% σε σχέση με τον αντίστοιχο μήνα του 2022. Το 84% των 47.697 αιτημάτων στο διάστημα Αύγουστος 22 - Αύγουστος 23 είναι αρχικά και το 16% μεταγενέστερα.



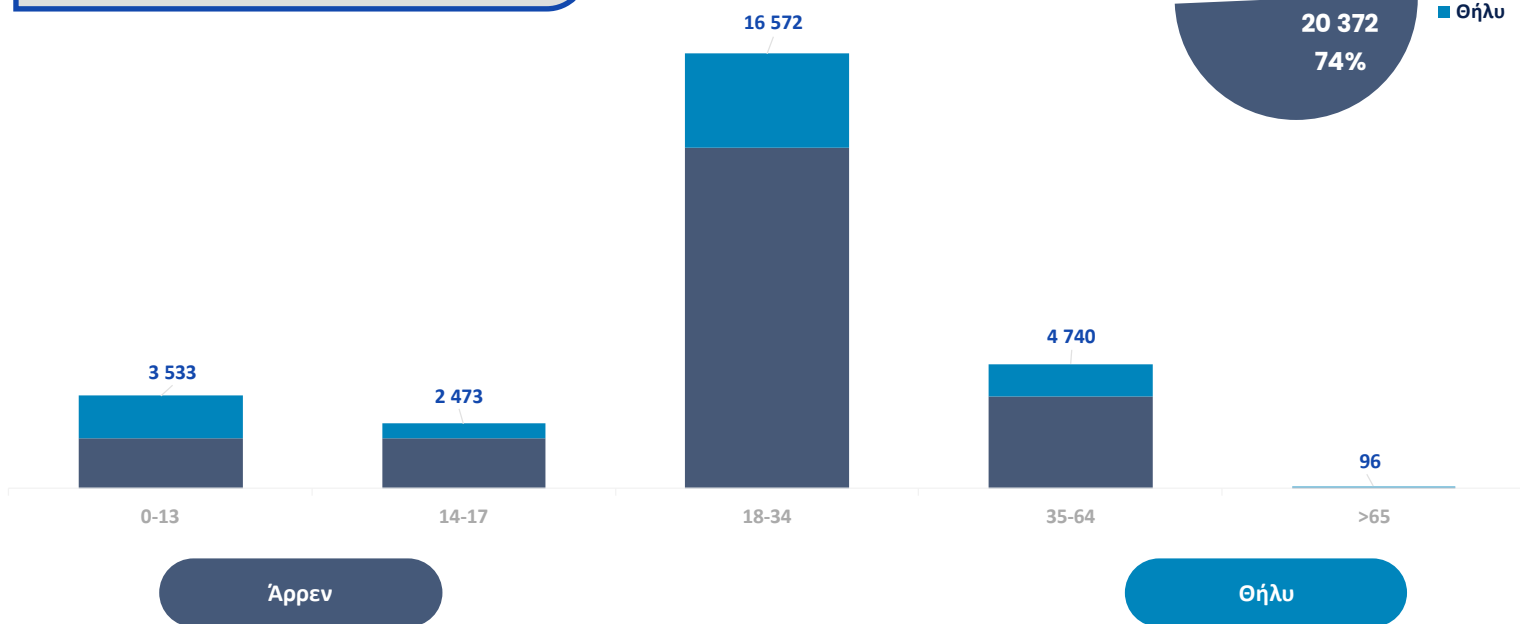
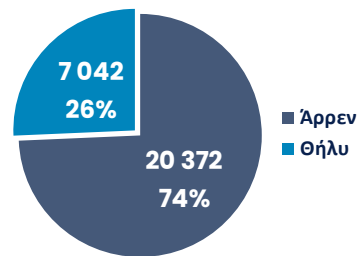
Γράφημα 10. Αιτήσεις Ασύλου ανά μήνα και διάκριση σε αρχικά και μεταγενέστερα Αύγουστος 2022 - Αύγουστος 2023 - Βλ. Παράρτημα Πίνακας 8γ

### 6δ. Αιτήσεις Ασύλου ανά εθνικότητα, φύλλο και ηλικιακή ομάδα



Γράφημα 11. Αιτήσεις Ασύλου 1<sup>ου</sup> Οκταμήνου 2023 ανά εθνικότητα (Κορυφαίες 10 εθνικότητες και κατανομή στις ηπείρους) - Βλ. Παράρτημα Πίνακας 8δ

Από τα 27.414 καταγεγραμμένα αιτήματα ασύλου στο πρώτο οκτάμηνο του 2023 το 22% αφορά ανήλικους, το 60% προέρχεται από την ηλικιακή ομάδα 18-34 έτη, το 17% από την ηλικιακή ομάδα 35-64 έτη.

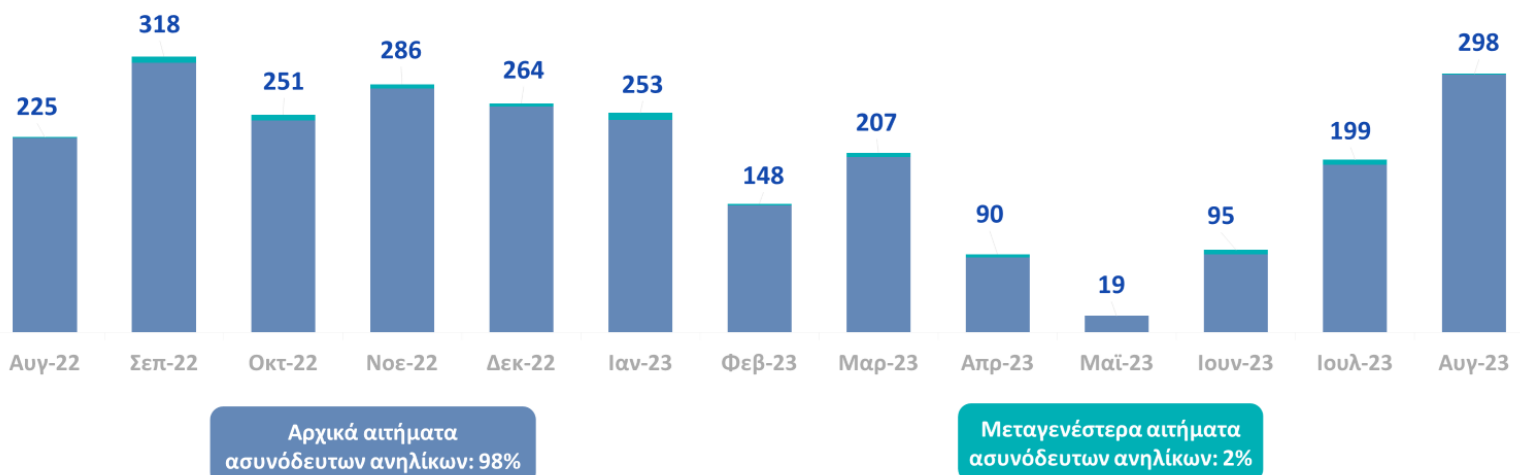


Γράφημα 12. Αιτήσεις Ασύλου 1<sup>ου</sup> Οκταμήνου 2023 ανά ηλικιακή ομάδα και φύλο - Βλ. Παράρτημα Πίνακας 8ε

### 6ε. Αιτήσεις Ασύλου ασυνόδευτων ανηλίκων

Το διάστημα Αύγουστος 2022 – Αύγουστος 2023 κατατέθηκαν συνολικά 2.653 αιτήματα ασύλου ασυνόδευτων ανηλίκων που αποτελούν το 5,6% των 47.697 συνολικών αιτημάτων ασύλου.

#### ΚΟΡΥΦΑΙΕΣ 5 ΕΘΝΙΚΟΤΗΤΕΣ

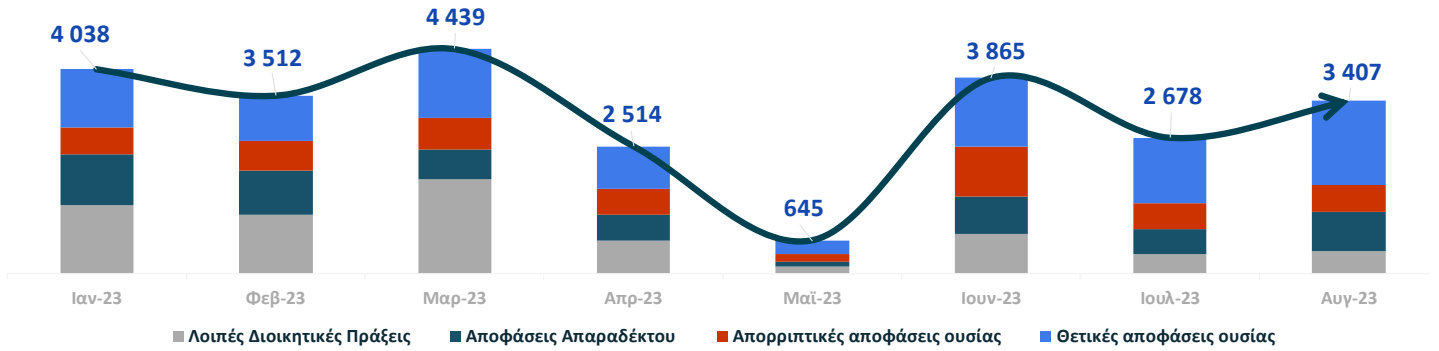
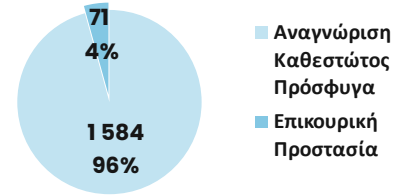
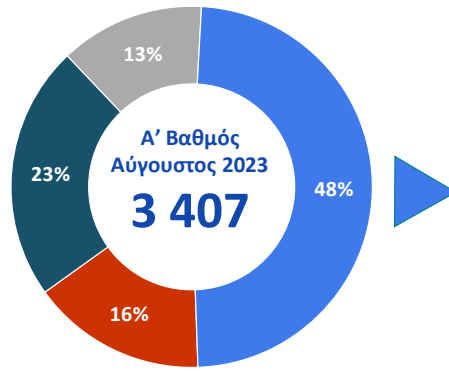


Γράφημα 13. Αιτήσεις Ασύλου ασυνόδευτων ανηλίκων με διάκριση σε αρχικές και μεταγενέστερες και κορυφαίες 5 εθνικότητες Αύγουστος 2022 - Αύγουστος 2023 - Βλ. Παράρτημα Πίνακας 8στ



## 7α. Είδος απόφασης - Πράξης Α' Βαθμού

Από 1/1/2023 μέχρι 31/8/2023 έχουν εκδοθεί 25.098 καταληκτικές αποφάσεις στον Α' βαθμό. Το 35% είναι θετικές, το 38% αρνητικές και το 27% αφορά λοιπές διοικητικές πράξεις



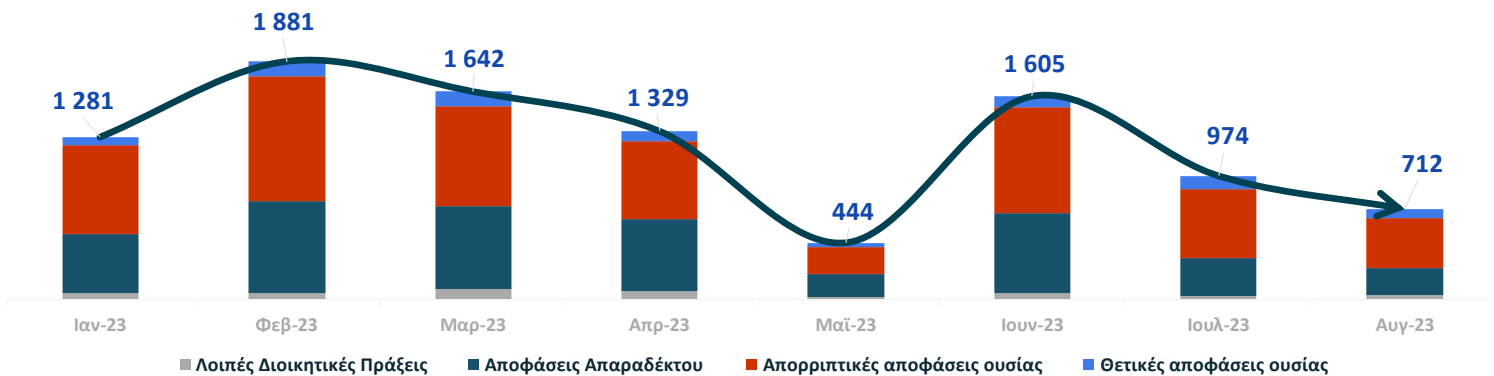
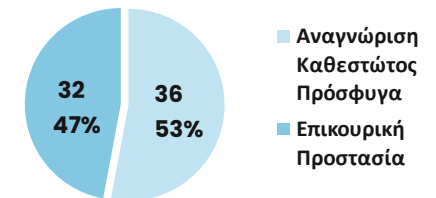
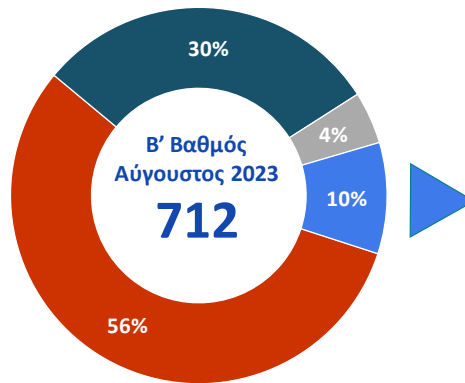
\*Η κατηγορία περιλαμβάνει τις αποφάσεις απαράδεκτου (α) λόγω της εφαρμογής της αρχής της ασφαλούς τρίτης χώρας (Διαδικασίες επανεισοχής), (β) λόγω αποδοχής από άλλο Κ-Μ (Κανονισμός Δουβλίνου), (γ) λόγω αποδοχής από άλλο Κ-Μ (Πρόγραμμα Μετεγκατάστασης), (δ) επί των μεταγενέστερων αιτήσεων, (ε) για τυπικούς λόγους.

\*\* Η κατηγορία περιλαμβάνει πράξεις διακοπής που δεν έχουν ανακληθεί, αιτήσεις παραίτησης και υποθέσεις που έχουν μπει στο αρχείο.

Γράφημα 14. Αποφάσεις Α' βαθμού ανά μήνα και είδος απόφασης για το 2023 και τον μήνα αναφοράς (Αύγουστος 2023).- Βλ. Παράρτημα Πίνακας 9α

## 7β. Είδος απόφασης - Πράξης Β' Βαθμού

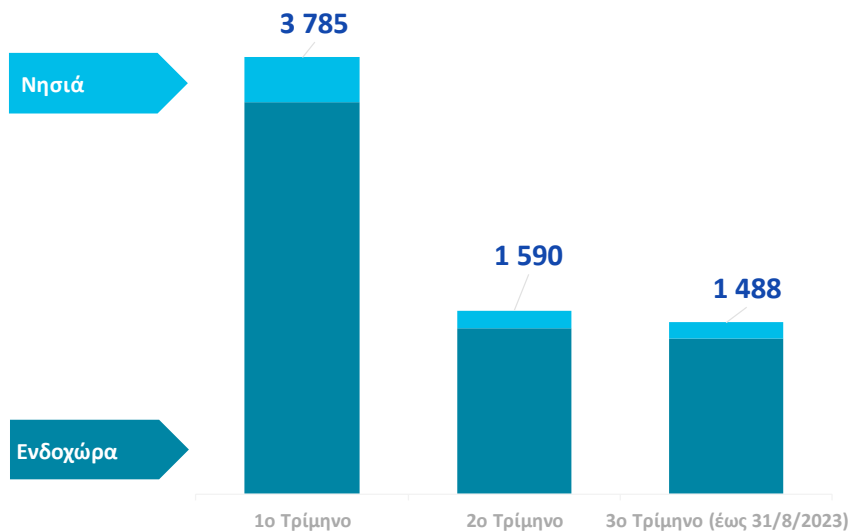
Από 1/1/2023 μέχρι 31/8/2023 έχουν εκδοθεί 9.868 καταληκτικές αποφάσεις στον Β' βαθμό. Το 7% είναι θετικές, το 89% αρνητικές και το 4% αφορά λοιπές διοικητικές πράξεις



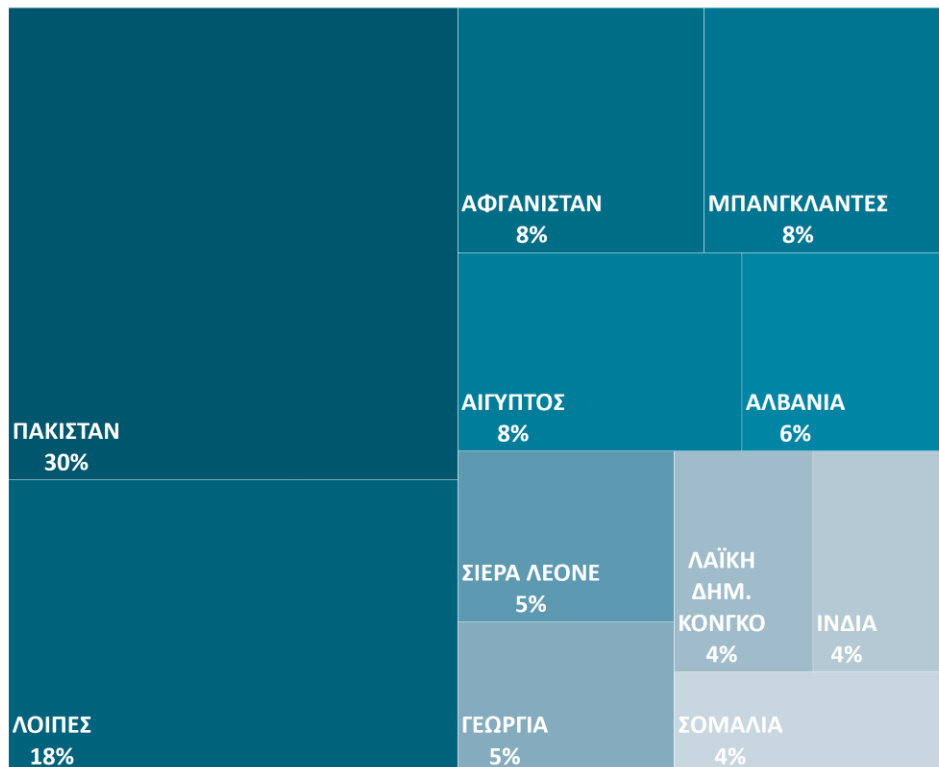
Γράφημα 15. Αποφάσεις Β' βαθμού ανά μήνα και είδος απόφασης για το 2023 και τον μήνα αναφοράς (Αύγουστος 2023).- Βλ. Παράρτημα Πίνακας 9β

## 8.Προσφυγές

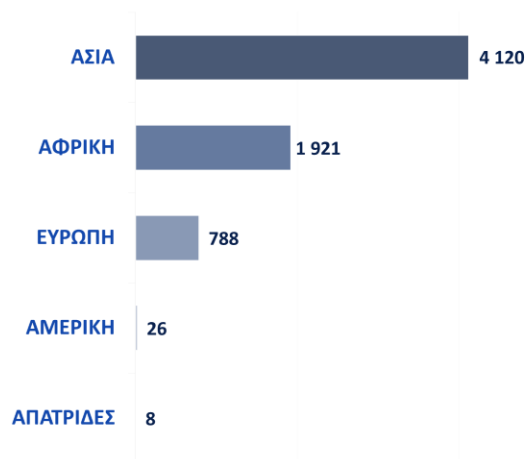
Οι προσφυγές για το 1<sup>ο</sup> Οκτάμηνο του 2023 παρουσιάζονται μειωμένες κατά 37% σε σχέση με το 1<sup>ο</sup> Οκτάμηνο του 2022.



Γράφημα 16. Προσφυγές που κατατέθηκαν το 1<sup>ο</sup> Οκτάμηνο του 2023 ανά Τοποθεσία και τρίμηνο. - Βλ. Παράρτημα Πίνακας 10α

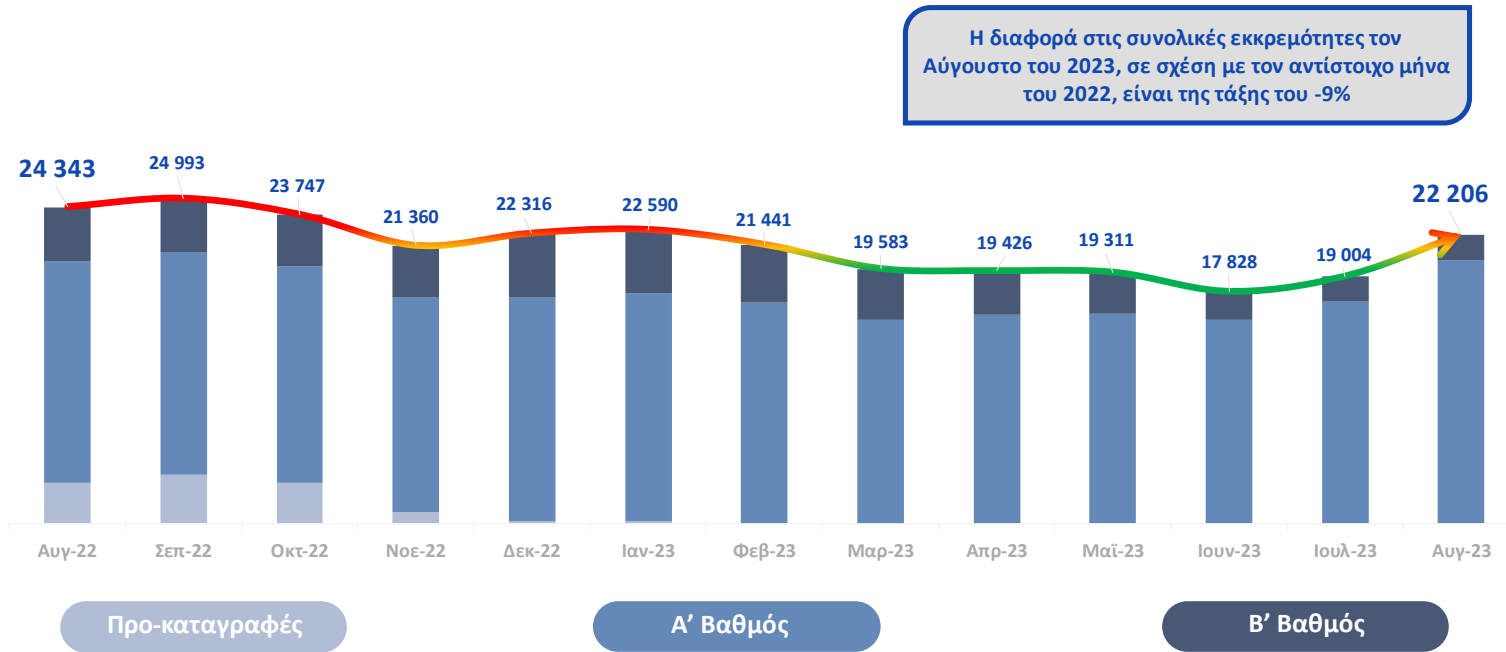


Από 1/1/2023 μέχρι 31/8/2023 έχουν καταγραφεί 6.863 προσφυγές.

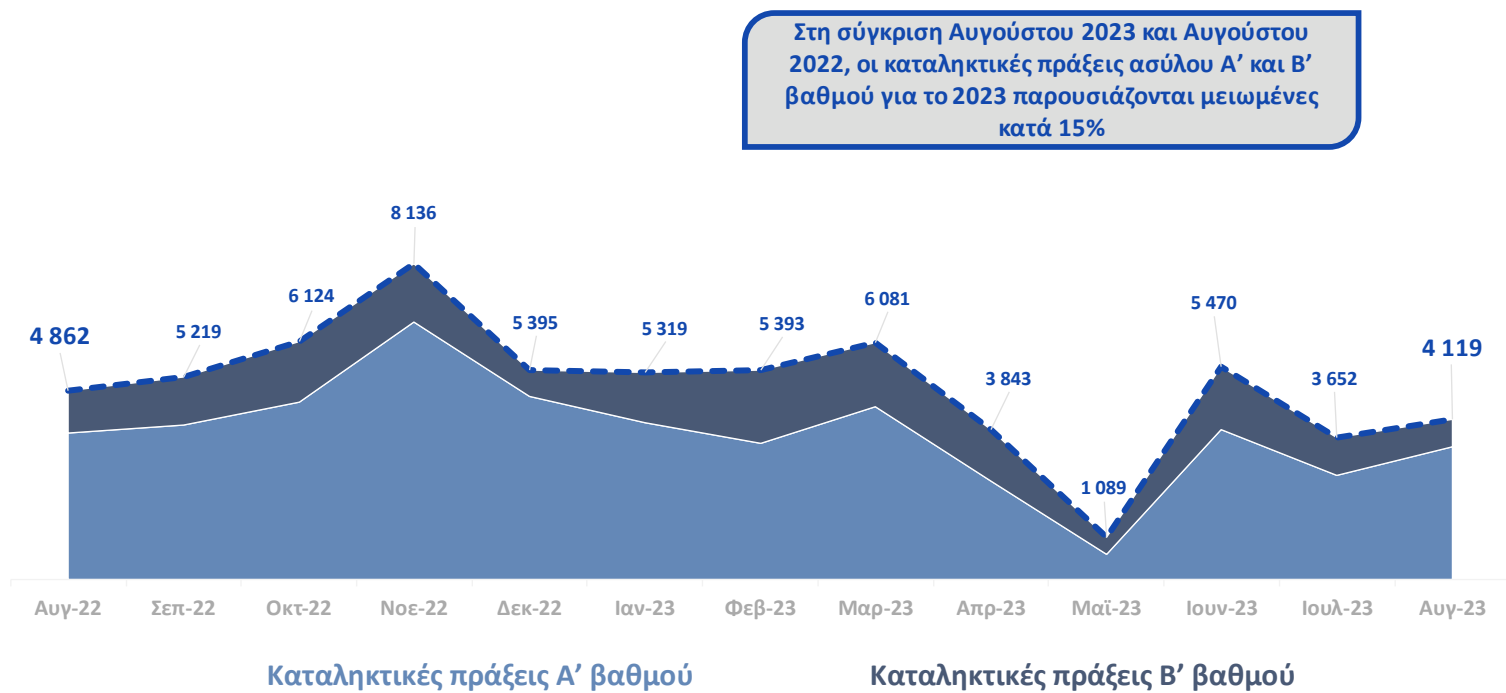


Γράφημα 17. Προσφυγές 1<sup>ου</sup> Οκταμήνου 2023 ανά εθνικότητα (Κορυφαίες 10 εθνικότητες και κατανομή στις ηπείρους) - Βλ. Παράρτημα Πίνακας 10β

## 9α. Εκκρεμότητες και ροή καταληκτικών πράξεων Α' και Β' βαθμού



Γράφημα 18. Συνολικές εκκρεμότητες Α' και Β' βαθμού ανά μήνα - Βλ. Παράρτημα Πίνακας 11α



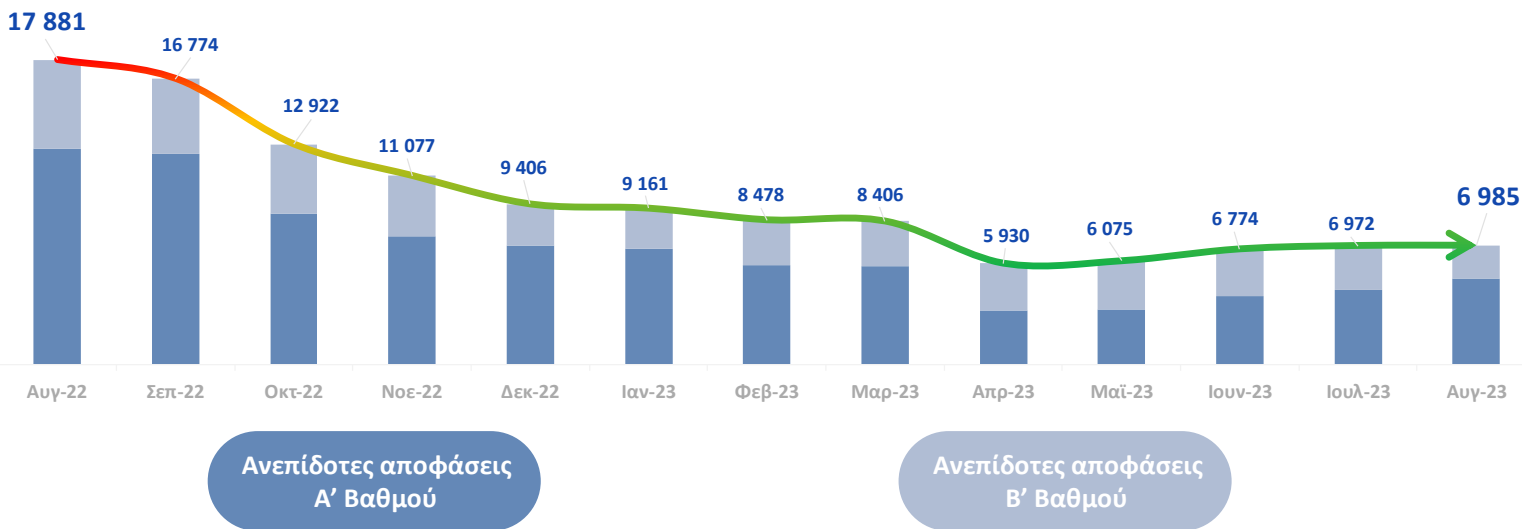
Γράφημα 19. Συνολικός αριθμός καταληκτικών πράξεων που εκδόθηκαν στον Α' και Β' βαθμό ανά μήνα - Βλ. Παράρτημα Πίνακας 11α

- Ο Μέσος χρόνος έκδοσης Αποφάσεων Β' βαθμού είναι 92 ημέρες από την ημερομηνία κατάθεσης της Προσφυγής ενώ είναι 53 ημέρες από την ημερομηνία εξέτασης της Προσφυγής.
- Το σύνολο των εκκρεμοτήτων της Αρχής Προσφυγών (1.935 εκκρεμότητες) αφορά υποθέσεις που έχουν συζητηθεί μέχρι τον Αύγουστο του 2023 (1.220 εκκρεμότητες) ή έχουν προγραμματιστεί να εξεταστούν από τον Σεπτέμβριο μέχρι τον Νοέμβριο του 2023 (715 εκκρεμότητες).

Βλ. Παράρτημα Πίνακας 11β

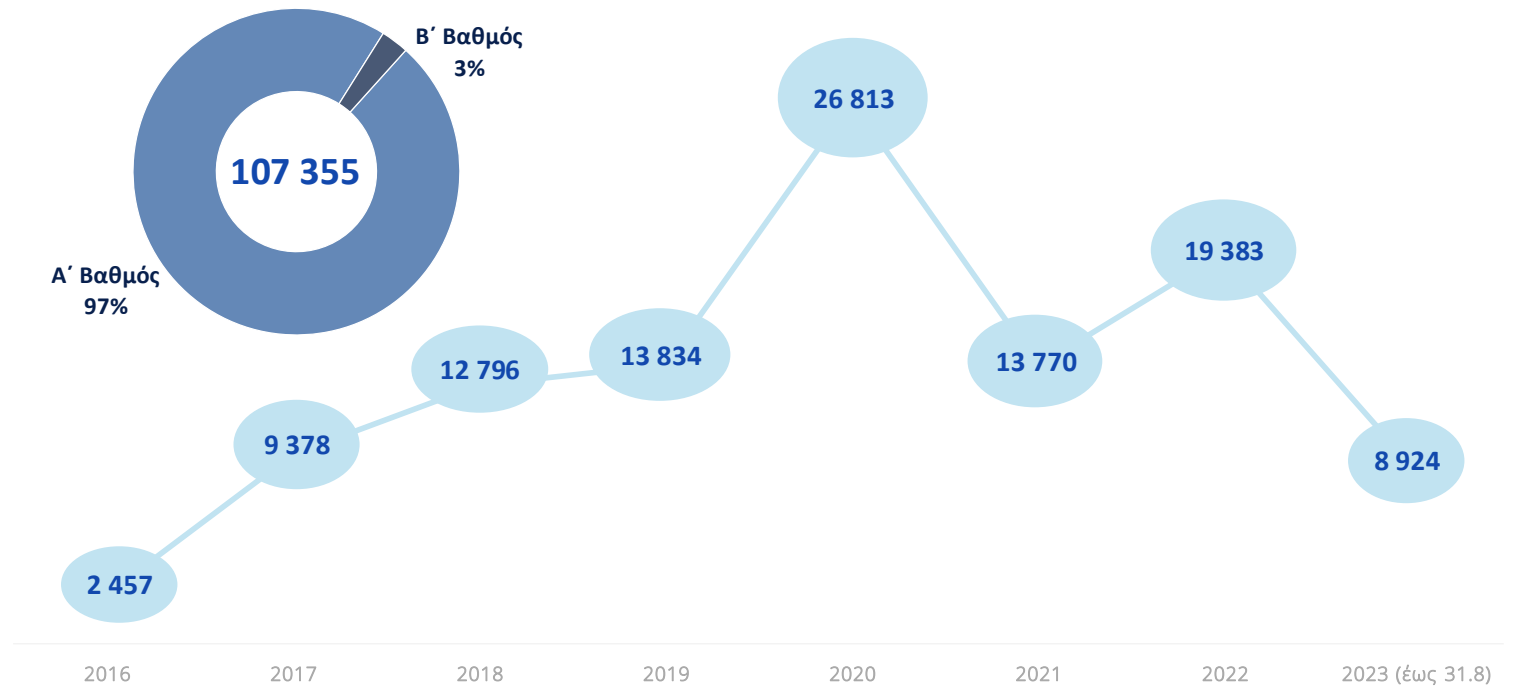
### 9β. Εκκρεμότητες αποφάσεων Α' και Β' βαθμού ως προς την επίδοση

Η διαφορά στις εκκρεμότητες αποφάσεων Α' και Β' βαθμού ως προς την επίδοση τον Αύγουστο του 2023, σε σχέση με τον αντίστοιχο μήνα του 2022, είναι της τάξης του -61%



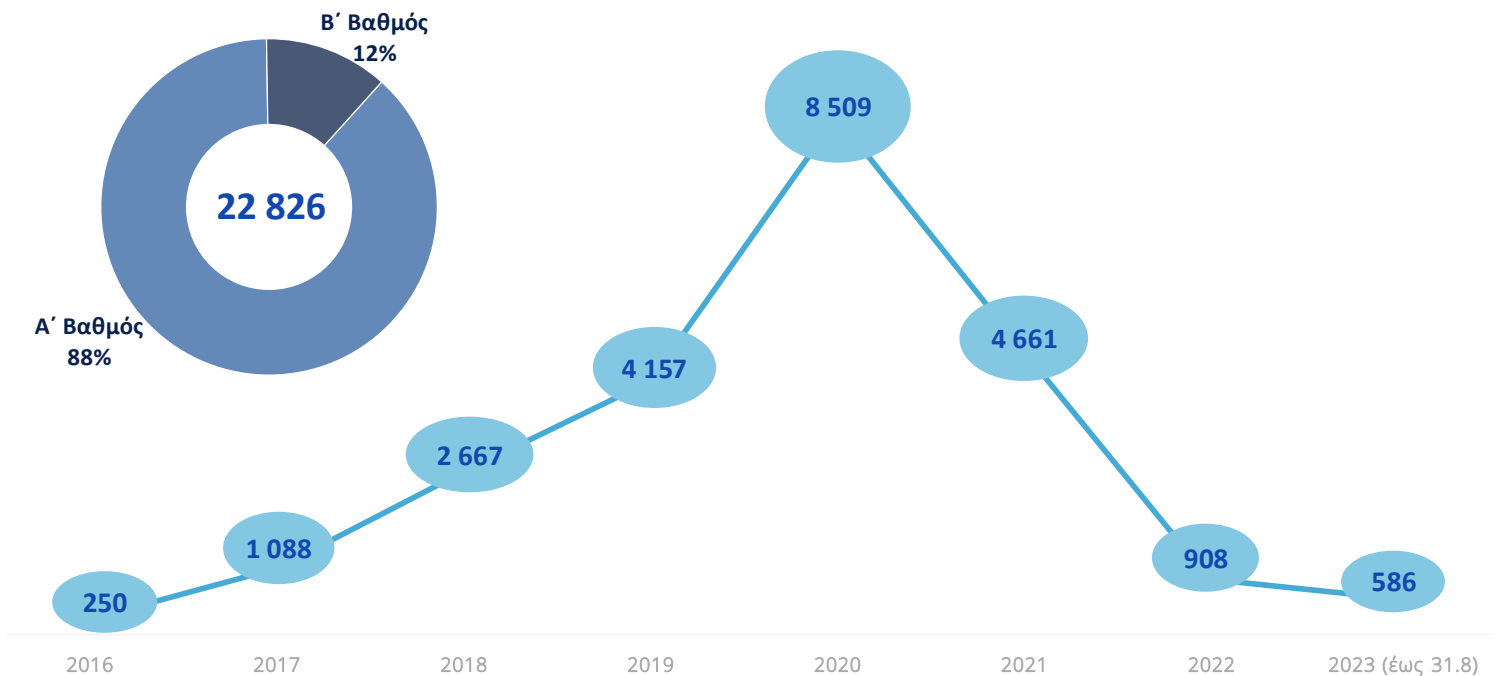
Γράφημα 20. Συνολικές εκκρεμότητες αποφάσεων Α' και Β' βαθμού ως προς την επίδοση ανά μήνα - Βλ. Παράρτημα Πίνακας 11γ

### 10α. Αναγνώριση Προσφυγικού Καθεστώτος σε Α' και Β' Βαθμό



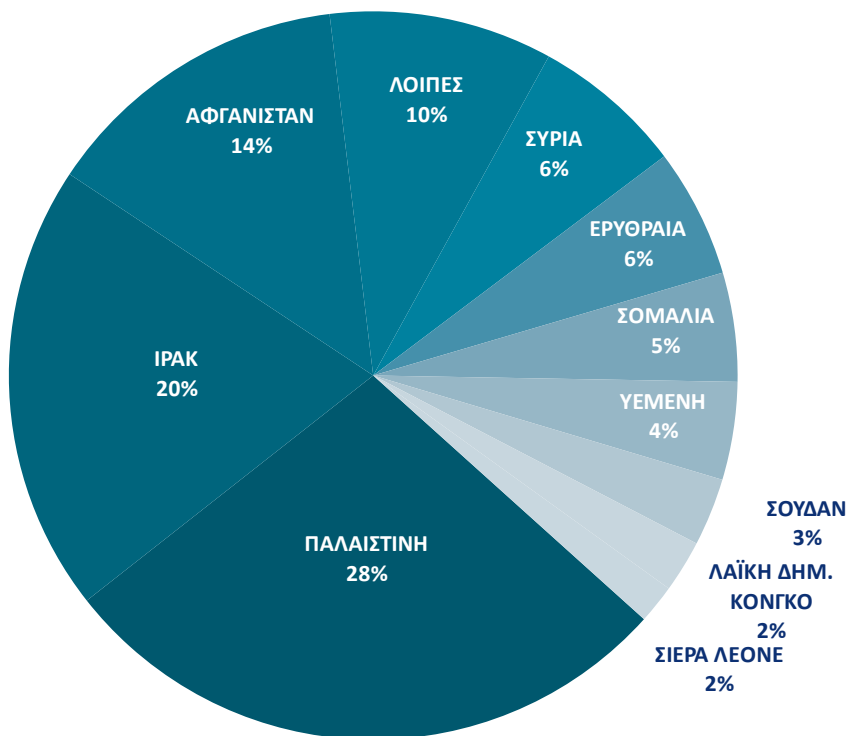
Γράφημα 21. Αριθμός αποφάσεων χορήγησης προσφυγικού καθεστώτος που εκδόθηκαν στον Α' και Β' βαθμό ανά έτος. Το έτος 2023 αναφέρεται στις αποφάσεις χορήγησης προσφυγικού καθεστώτος έως τον μήνα αναφοράς (Αύγουστος). Βλ. Παράρτημα Πίνακας 12α

### 10β. Επικουρική Προστασία σε Α' και Β' Βαθμό



Γράφημα 22. Αριθμός αποφάσεων επικουρικής προστασίας που εκδόθηκαν στον Α' και Β' βαθμό ανά έτος. Το έτος 2023 αναφέρεται στις αποφάσεις επικουρικής προστασίας έως τον μήνα αναφοράς (Αύγουστος). Βλ. Παράρτημα Πίνακας 12β

## 10γ. Θετικές Αποφάσεις σε Α' και Β' Βαθμό ανά εθνικότητα και ηλικιακή ομάδα

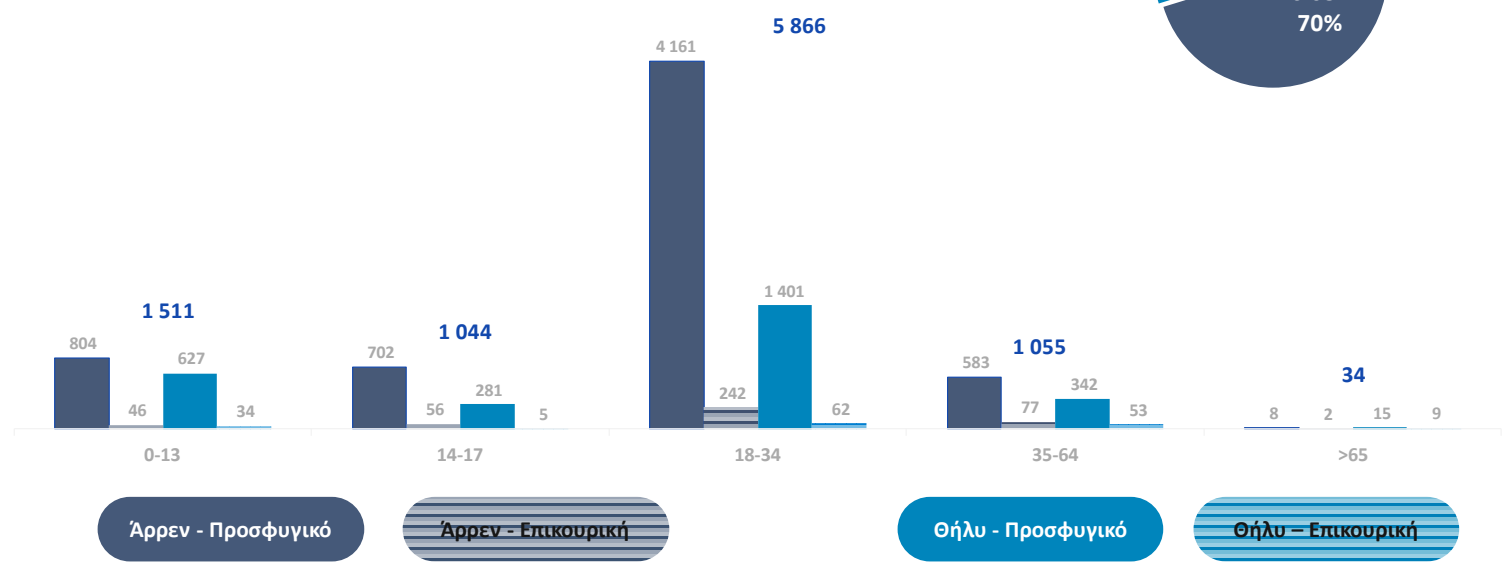
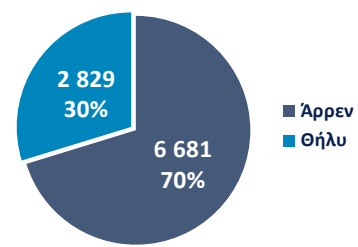


Από τις 9.510 Θετικές Αποφάσεις που εκδόθηκαν συνολικά στον Α' και Β' βαθμό από 1/1/2023 μέχρι 31/8/2023 το 48% αφορά πολίτες Παλαιστίνης και Ιράκ.



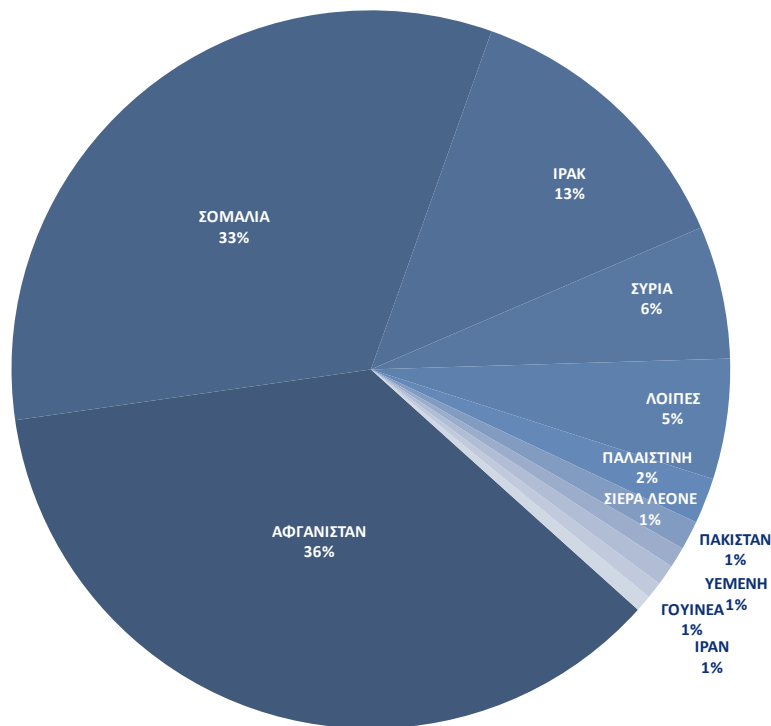
Γράφημα 23. Θετικές αποφάσεις (χορήγηση προσφυγικού καθεστώτος και επικουρικής προστασίας) 1<sup>ου</sup> Οκταμήνου 2023 ανά εθνικότητα (Κορυφαίες 10 εθνικότητες και κατανομή στις ηπείρους) - Βλ. Παράρτημα Πίνακας 12γ

Από 1/1/2023 μέχρι 31/8/2023 έχουν εκδοθεί 8.924 αποφάσεις προσφυγικού καθεστώτος και 586 επικουρικής προστασίας. Συνολικά από τις 9.510 θετικές αποφάσεις το 27% αφορά ανήλικους, το 62% προέρχεται από την ηλικιακή ομάδα 18-34 έτη, το 11% από την ηλικιακή ομάδα 35-64 έτη.

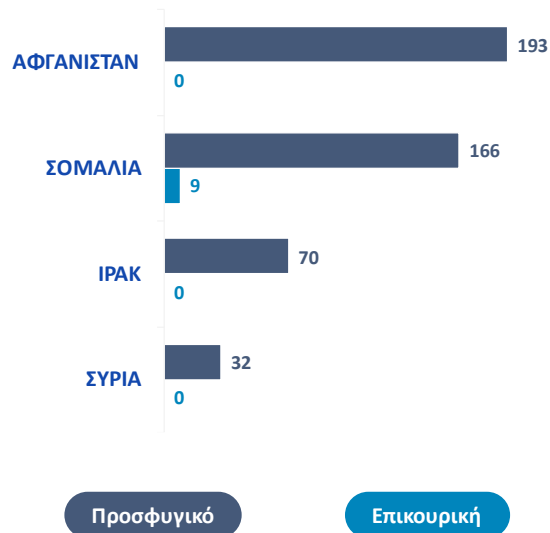


Γράφημα 24. Θετικές αποφάσεις (χορήγηση προσφυγικού καθεστώτος και επικουρικής προστασίας) 1<sup>ου</sup> Οκταμήνου 2023 ανά ηλικιακή ομάδα, φύλο και είδος απόφασης - Βλ. Παράρτημα Πίνακας 12δ

## 10δ. Θετικές Αποφάσεις ασυνόδευτων ανηλίκων σε Α΄ Βαθμό ανά εθνικότητα και ηλικιακή ομάδα

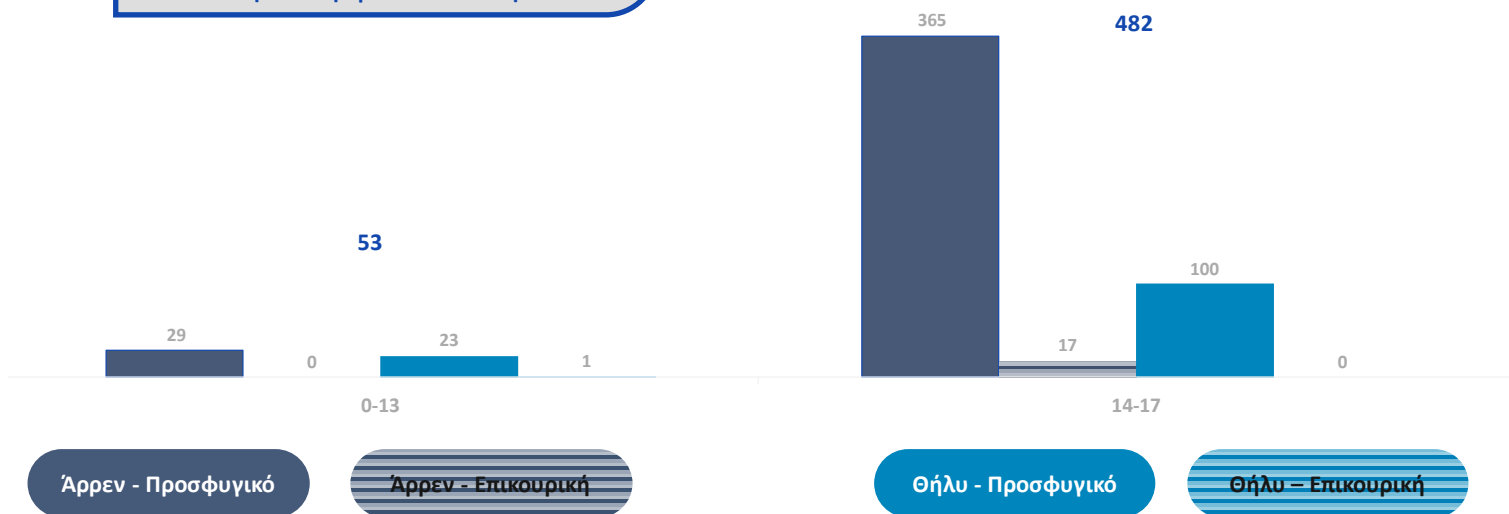
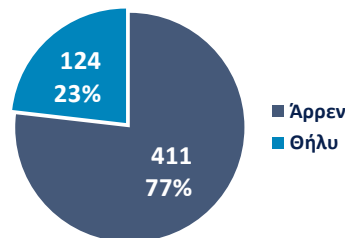


Από τις 535 Θετικές Αποφάσεις ασυνόδευτων ανηλίκων που εκδόθηκαν στον Α΄ βαθμό από 1/1/2023 μέχρι 31/8/2023 το 69% αφορά το Αφγανιστάν και την Σομαλία.



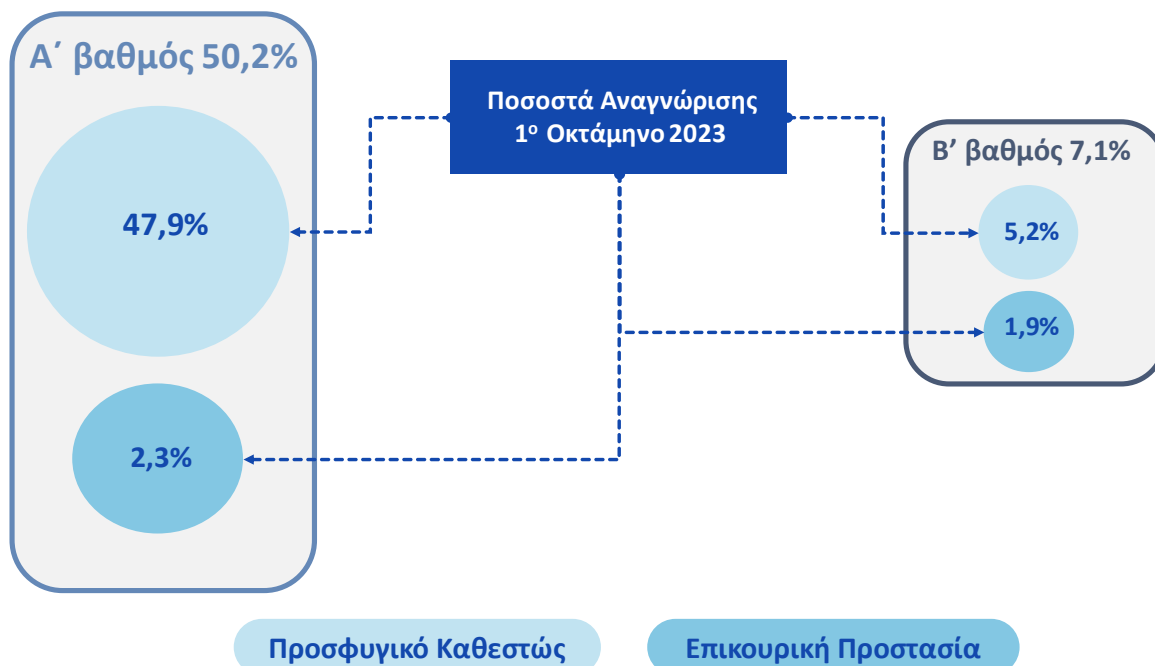
Γράφημα 25. Θετικές αποφάσεις (χορήγηση προσφυγικού καθεστώτος και επικουρικής προστασίας) ασυνόδευτων ανηλίκων στον Α΄ Βαθμό 1<sup>ου</sup> Οκταμήνου 2023 ανά εθνικότητα (Κορυφαίες εθνικότητες και κατανομή στις ηπείρους) - Βλ. Παράρτημα Πίνακας 12ε

Από 1/1/2023 μέχρι 31/8/2023 έχουν εκδοθεί 517 αποφάσεις προσφυγικού καθεστώτος και 18 επικουρικής προστασίας για τα ασυνόδευτα ανήλικα. Συνολικά από τις 535 θετικές αποφάσεις το 10% αφορά την ηλικιακή ομάδα 0-13 έτη και το 90% προέρχεται από την ηλικιακή ομάδα 14-17 έτη.

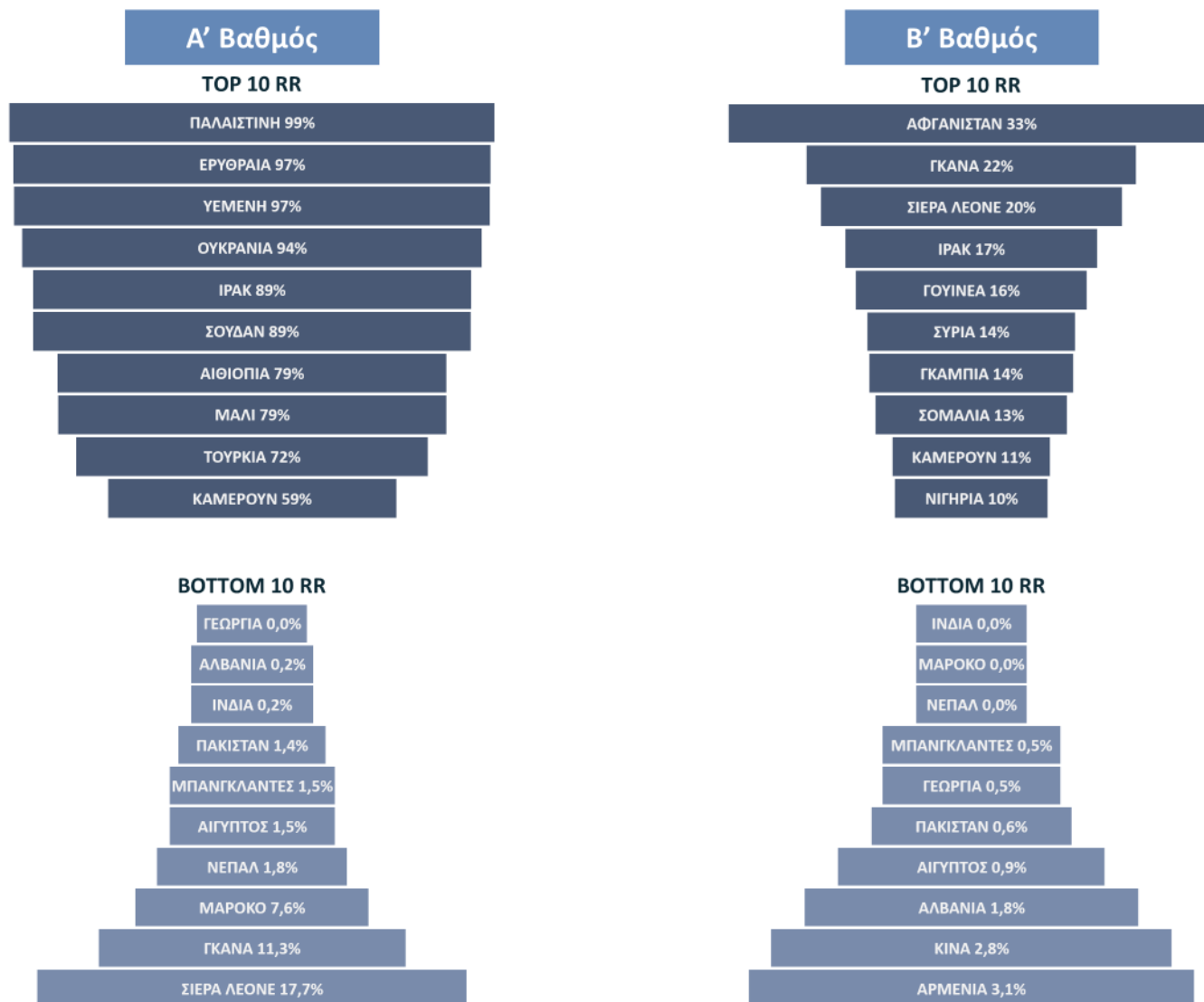


Γράφημα 26. Θετικές αποφάσεις (χορήγηση προσφυγικού καθεστώτος και επικουρικής προστασίας) ασυνόδευτων ανηλίκων στον Α΄ βαθμό 1<sup>ου</sup> Οκταμήνου 2023 ανά ηλικιακή ομάδα, φύλο και είδος απόφασης - Βλ. Παράρτημα Πίνακας 12στ

## 10ε. Ποσοστά Αναγνώρισης σε Α' και Β' Βαθμό



Γράφημα 27. Ποσοστά αναγνώρισης στον Α' και Β' βαθμό. Βλ. Παράρτημα Πίνακας 12ζ



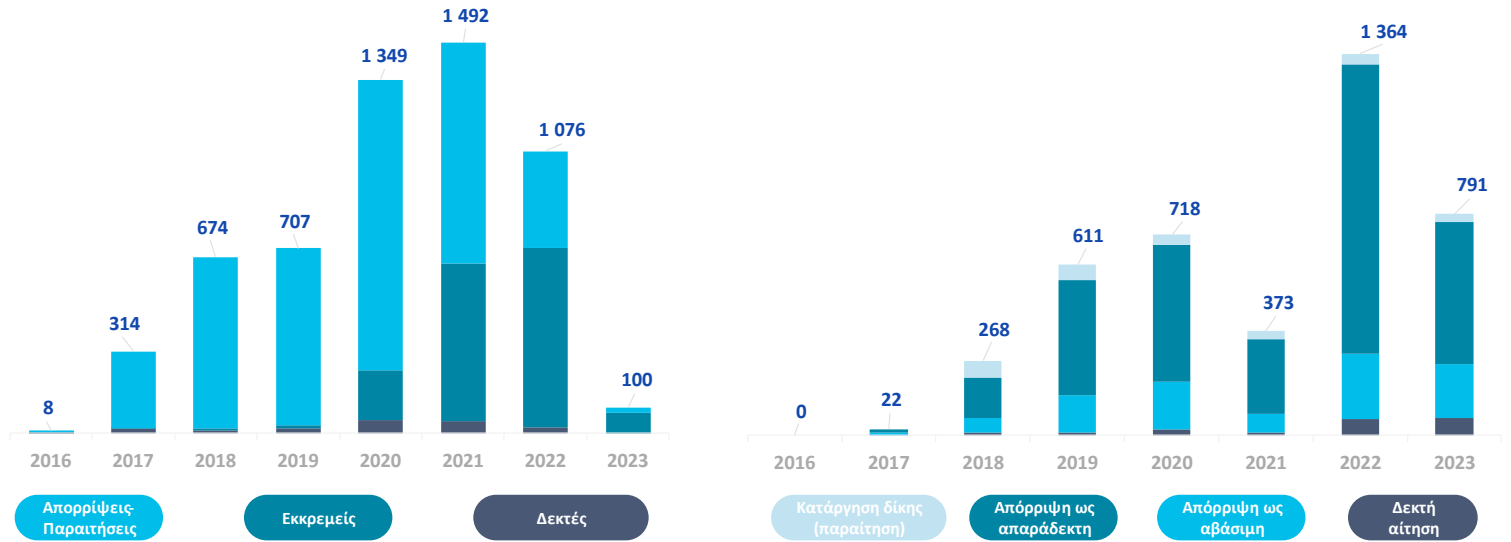
Γράφημα 28. Ποσοστά αναγνώρισης 1<sup>ου</sup> Οκταμήνου 2023 στον Α' και Β' βαθμό κορυφαίων και τελευταίων 10 εθνικοτήτων. Για τον υπολογισμό του ποσοστού αναγνώρισης στον Α' βαθμό έχουν συμπεριληφθεί οι υπηκοότητες για τις οποίες έχουν εκδοθεί τουλάχιστον 50 αποφάσεις το 2023 και για τον Β' βαθμό τουλάχιστον 25. Βλ. Παράρτημα Πίνακας 12ζ



## 11. Αιτήσεις Ακύρωσης κατά Αποφάσεων Β' βαθμού

Από το σύνολο των 5.720 Αιτήσεων Ακύρωσης (ανά έτος κατάθεσης) για το 28% εκκρεμεί η έκδοση απόφασης. Για το 72% των αιτήσεων έχει ολοκληρωθεί η διαδικασία και εξ αυτών 4,2% κρίθηκαν δεκτές και 95,8% απορρίφθηκαν.

Από το σύνολο των 4.147 Οριστικών Αποφάσεων Αιτήσεων Ακύρωσης (ανά έτος έκδοσης απόφασης) το 52% έχει εκδοθεί εντός του 2022 και 2023.



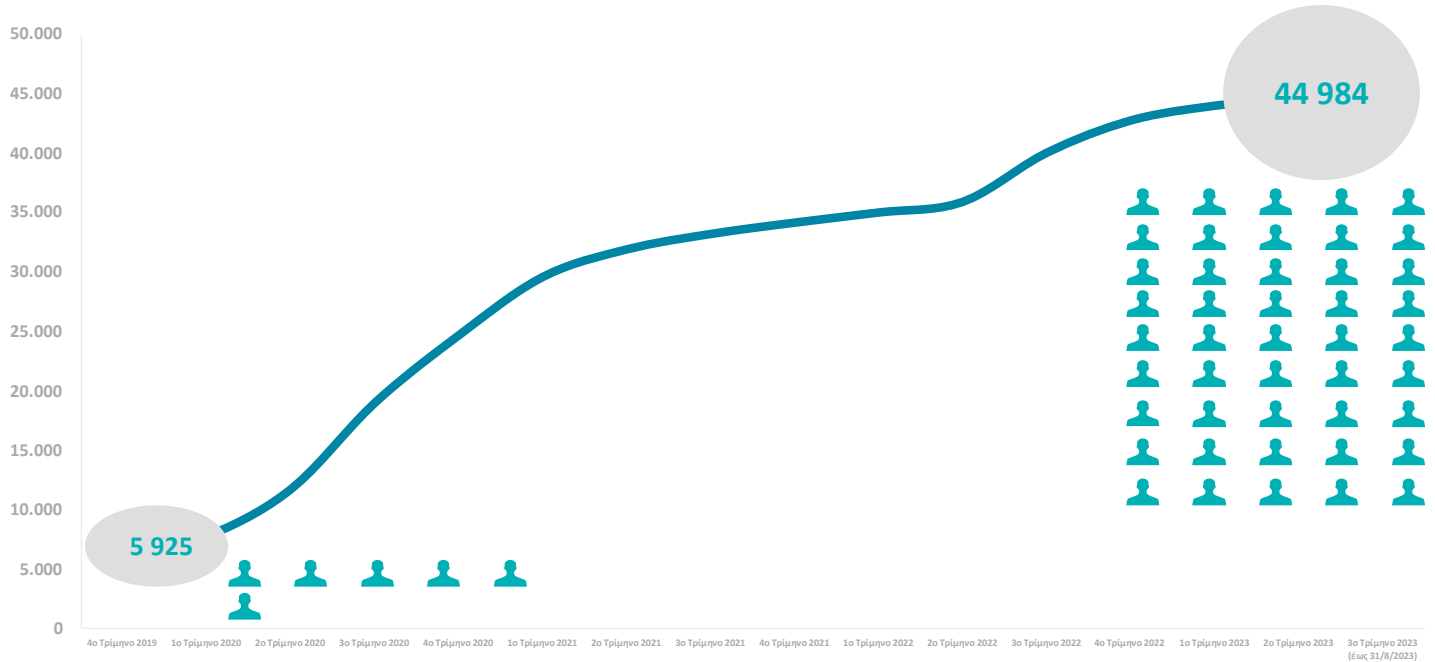
Γράφημα 29. Αιτήσεις ακύρωσης κατά αποφάσεων Β' βαθμού ανά έτος κατάθεσης της αίτησης (Αριστερά) - Αποφάσεις επί των Αιτήσεων ακύρωσης ανά έκδοσης απόφασης (Δεξιά). Βλ. Παράρτημα Πίνακες 13α και 13β

## 12. Πρόγραμμα Ένταξης HELIOS

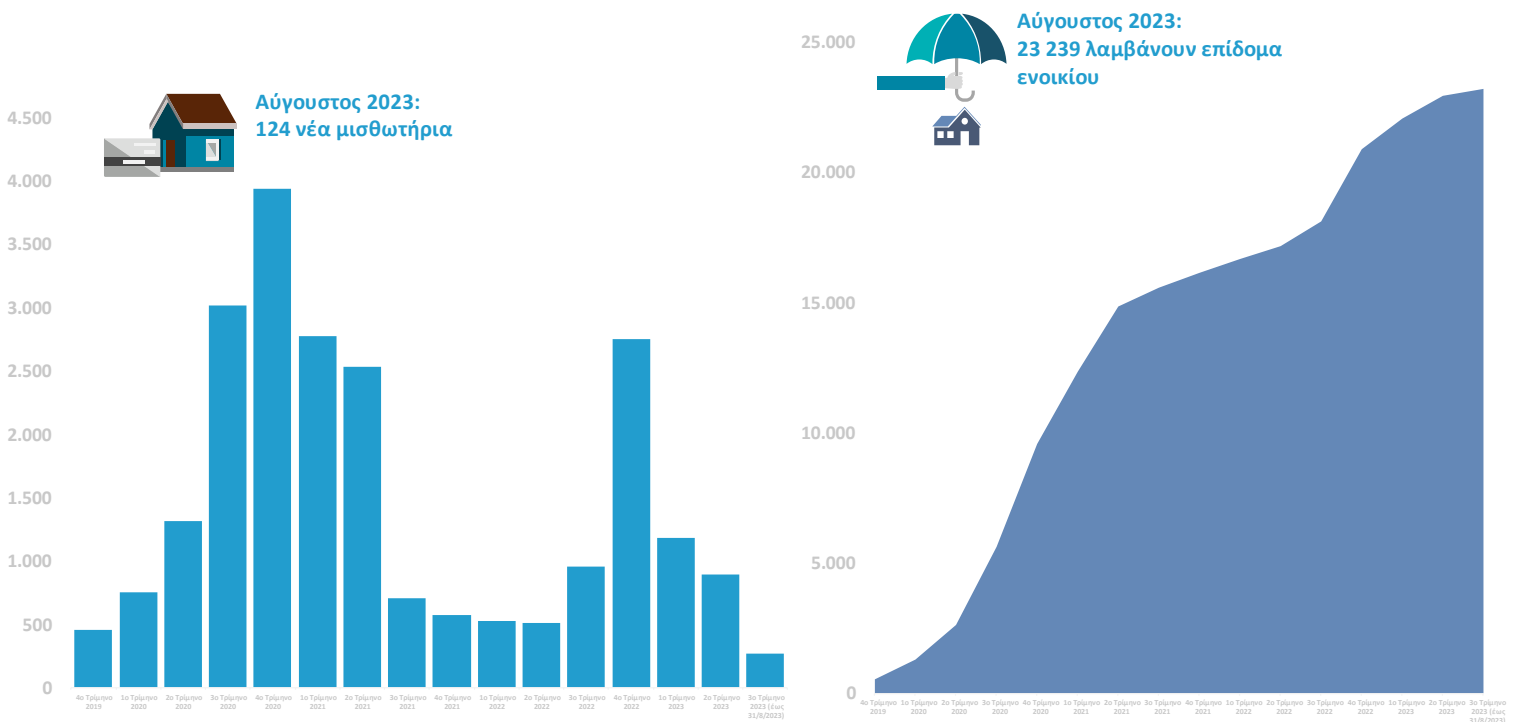
Το πρόγραμμα HELIOS χρηματοδοτείται από την Ευρωπαϊκή Ένωση. Σκοπός του είναι η προώθηση της ανεξάρτητης διαβίωσης και κοινωνικής ένταξης των ωφελούμενων και υλοποιείται με:

- την υποστήριξη της στέγασης
- μέσω μαθημάτων ένταξης (εκμάθηση της ελληνικής γλώσσας, ενίσχυση των κοινωνικών δεξιοτήτων)
- την προώθηση στην αγορά εργασίας
- την ευαισθητοποίηση της τοπικής κοινωνίας και την προώθηση της κοινωνικής συνοχής.

Το Υπουργείο Μετανάστευσης και Ασύλου παρακολουθεί την εφαρμογή του προγράμματος, το οποίο υλοποιείται από τον Διεθνή Οργανισμό Μετανάστευσης. Από τις 16/7/2019 μέχρι και 31/8/2023 έχουν εγγραφεί 44.984 άτομα στο πρόγραμμα, ενώ οικονομικό βοήθημα για την ενοικίαση κατοικίας λαμβάνουν 23.239 αναγνωρισμένοι πρόσφυγες. Αξίζει να σημειωθεί ότι για τον Αύγουστο στο στεγαστικό σκέλος του προγράμματος HELIOS προστέθηκαν 124 νέα μισθωτήρια (αφορούν το διάστημα από 1/8/2023 έως 31/8/2023). Παράλληλα έχουν εγγραφεί στα μαθήματα ένταξης 10.005 δικαιούχοι διεθνούς προστασίας και 11.413 άτομα παρακολουθούν συμβουλευτικά σεμινάρια για ζητήματα εργασιακού προσανατολισμού.



Γράφημα 30. Εγγεγραμμένοι στο Ήλιος. Βλ. Παράρτημα Πίνακας 14

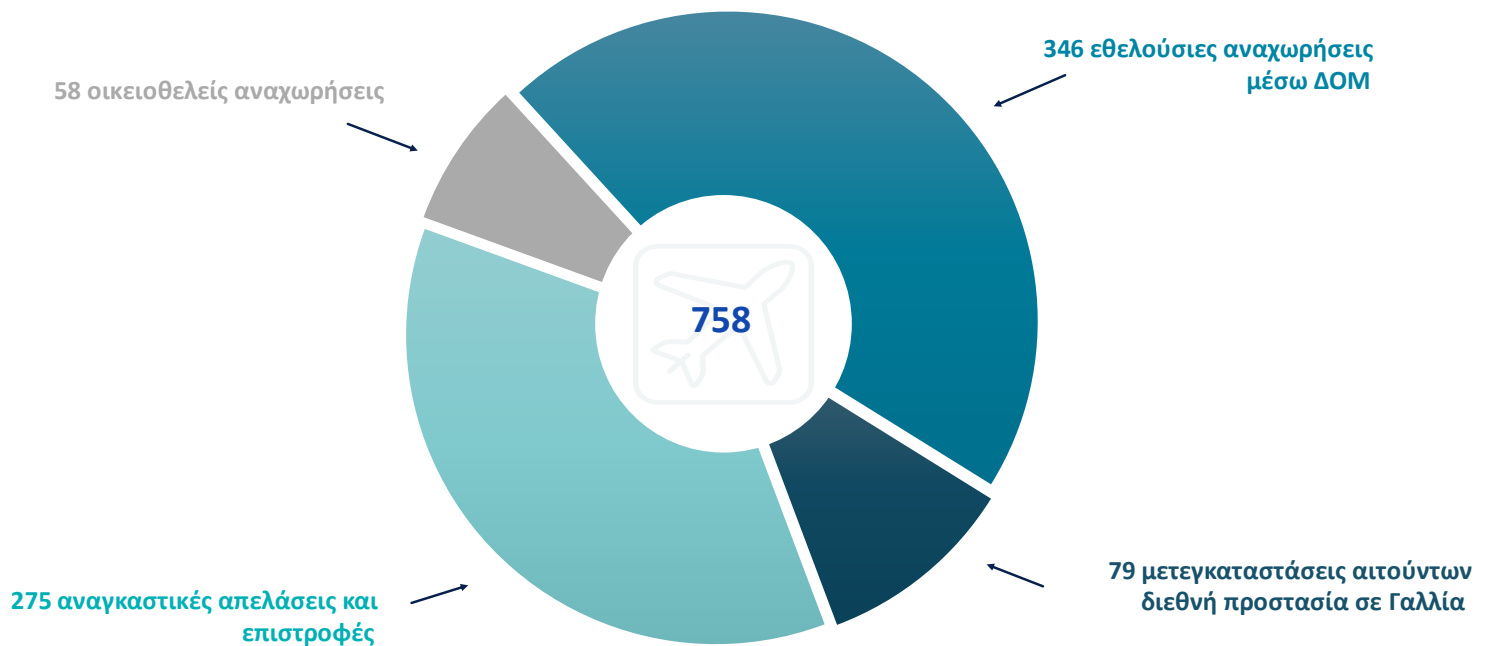


Γράφημα 31. Νέα Μισθωτήρια (αριστερά), Λαμβάνοντες επίδομα ενοικίου (Δεξιά) - Βλ. Παράρτημα Πίνακας 15 και 16

### 13. Επιστροφές - Αποχωρήσεις

Τον Αύγουστο του 2023 οι αποχωρήσεις που πραγματοποιήθηκαν από την Ελλάδα προς τρίτες χώρες εκτός της Ε.Ε., καθώς και προς χώρες μέλη της Ευρωπαϊκής Ένωσης είναι οι ακόλουθες:

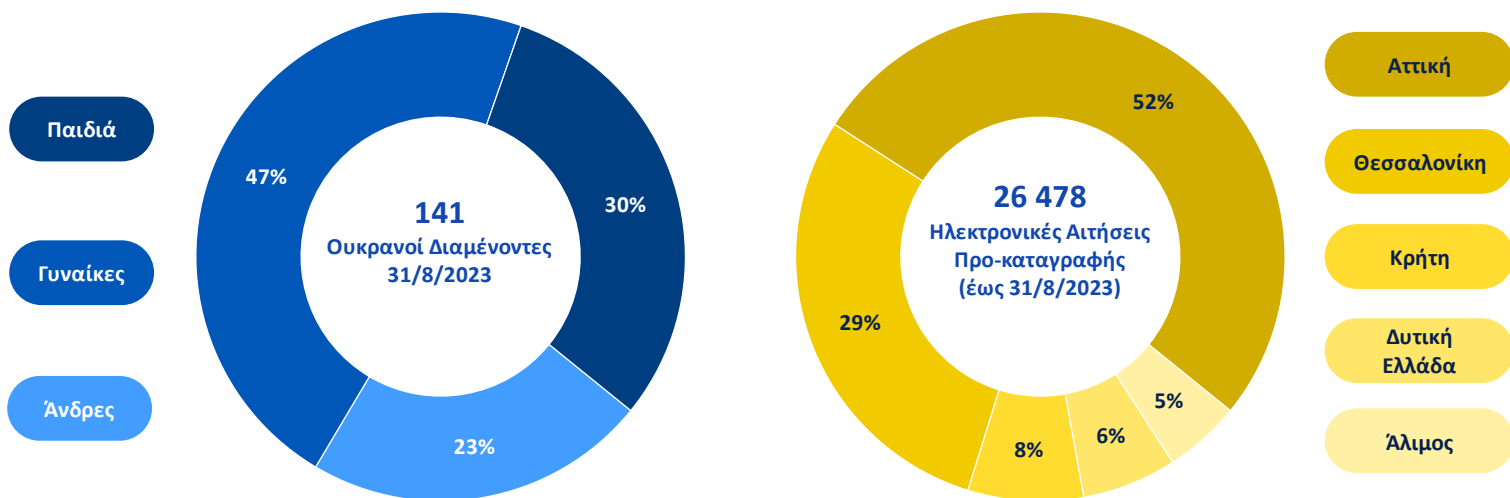
- 275 αναγκαστικές απελάσεις και επιστροφές υπηκόων τρίτων χωρών, βάσει συμφωνιών της Ευρωπαϊκής Ένωσης, αλλά και διμερών συμφωνιών της χώρας μας.
- 346 εθελούσιες αναχωρήσεις μέσω ΔΟΜ.
- 58 οικειοθελείς αναχωρήσεις μεταναστών από τη χώρα μας προς τις χώρες καταγωγής τους.
- 79 αιτούντες διεθνούς προστασίας αναχώρησαν για Γαλλία στο πλαίσιο εθελοντικών προγραμμάτων μετέγκαταστασης.
- Επιστροφές στο πλαίσιο της κοινής δήλωσης ΕΕ - Τουρκίας δεν έχουν πραγματοποιηθεί από τον Μάρτιο του 2020 λόγω του Covid-19. Να σημειωθεί ότι οι Ελληνικές αρχές ζήτησαν από τις Τουρκικές να επαναλάβουν τις επιστροφές βάσει της Κοινής Δήλωσης ΕΕ-Τουρκίας.
- Συνολικά, τον Αύγουστο αποχώρησαν από την χώρα 758 άτομα, ενώ αφίχθηκαν 6.572.



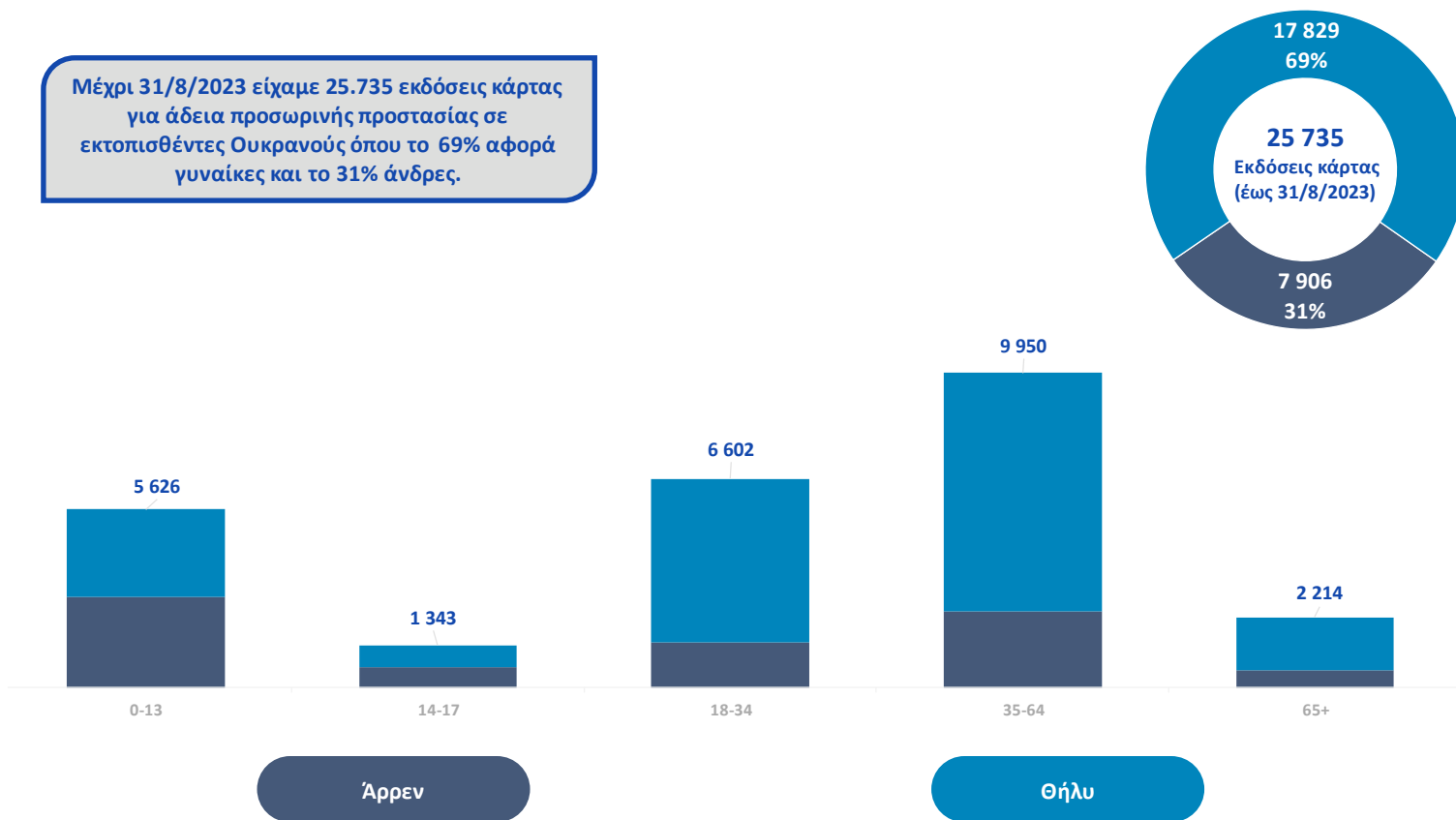
Γράφημα 32. Επιστροφές-Αποχωρήσεις - Βλ. Παράρτημα Πίνακας 17 - Τα στοιχεία που αφορούν στις Μεταφορές στο Πλαίσιο του Κανονισμού Δουβλίνου δεν είναι προς το παρόν διαθέσιμα για το διάστημα Ιούλιος-Αύγουστος 2023 λόγω της αναβάθμισης του πληροφοριακού συστήματος που προέβησαν οι Υπηρεσίες του Υπουργείου Μετανάστευσης και Ασύλου.

\*Όλοι οι πίνακες περιλαμβάνονται στο Παράρτημα Α

14. Ειδική Έκδοση – Μεταναστευτικές ροές υπηκόων Ουκρανίας λόγω πολέμου



Γράφημα 33. Σύνολο Διαμενόντων Ουκρανών & ηλεκτρονικών αιτήσεων προ-καταγραφής (Αύγουστος 2023) - Βλ. Παράρτημα Πίνακας 18 & 19



Γράφημα 34. Σύνολο εκδόσεων κάρτας Ουκρανών για άδεια προσωρινής προστασίας ανά ηλικιακή ομάδα και φύλο (Αύγουστος 2023) - Βλ. Παράρτημα Πίνακας 20