



Βασικά Στοιχεία

***1.624** Εκτιμώμενος αριθμός Α.Α στην Ελλάδα

ΕΚ ΤΩΝ ΟΠΟΙΩΝ:

83% Αγόρια

17% Κορίτσια

4% <14 ετών

1.103 Α.Α. σε Κέντρα

Φιλοξενίας

139 Α.Α. σε Διαμερίσματα Ημιαυτόνομης Διαβίωσης

128 Α.Α. σε Δομές

Επείγουσας Φιλοξενίας

248 Α.Α. σε Κέντρα Υποδοχής και Ταυτοποίησης &

Κλειστές Ελεγχόμενες Δομές

6 Α.Α. σε Δομές Φιλοξενίας

Αιτούντων Άσυλο

*Συμπεριλαμβάνονται **80**

ανήλικοι, οι οποίοι

συνοδεύονται από ενήλικο

που δεν είναι κατά τον νόμο ο κύριος κηδεμόνας τους (separated).

*Συμπεριλαμβάνονται **3**

ασυνόδευτοι ανήλικοι και 9

ανήλικοι με 3 συνοδούς από

την Ουκρανία.

Δυναμικότητα θέσεων

2.103 θέσεις σε Δομές

Φιλοξενίας (Κέντρα φιλοξενίας/Διαμερίσματα ημιαυτόνομης διαβίωσης)

198 θέσεις σε Δομές Επείγουσας Φιλοξενίας

Τα στοιχεία είναι δυναμικά και προσαρμόζονται αντιστοίχως μέσω ελέγχου και επαλήθευσης από την Γενική Γραμματεία Ευάλωτων Πολιτών & Θεσμικής Προστασίας.

Επικαιροποιημένη κατάσταση: Ασυνόδευτα Ανήλικα (Α.Α.) στην Ελλάδα

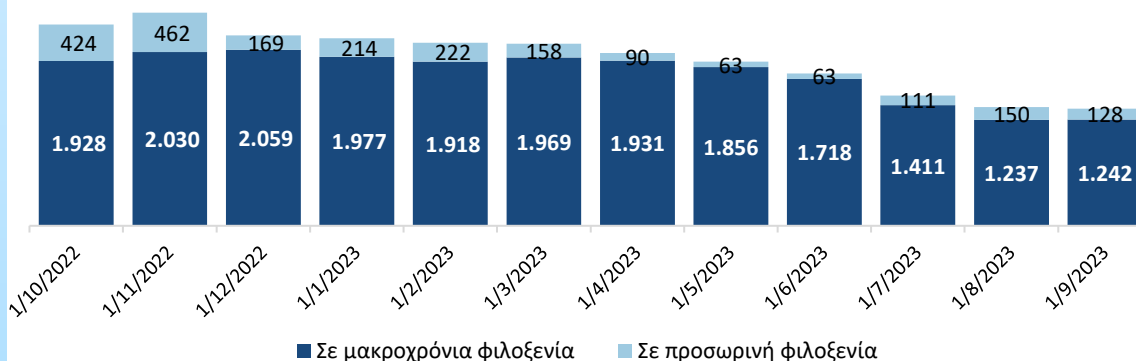
01 Σεπτεμβρίου 2023



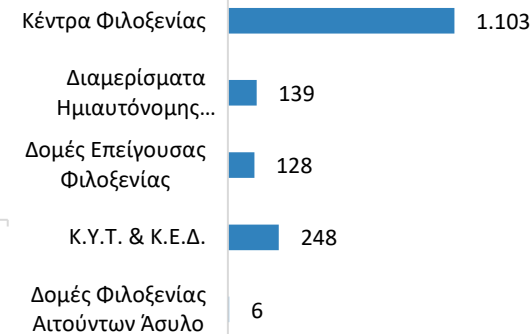
ΕΛΛΗΝΙΚΗ ΔΗΜΟΚΡΑΤΙΑ
Υπουργείο Μετανάστευσης & Ασύλου

Γενική Γραμματεία Ευάλωτων Πολιτών
& Θεσμικής Προστασίας

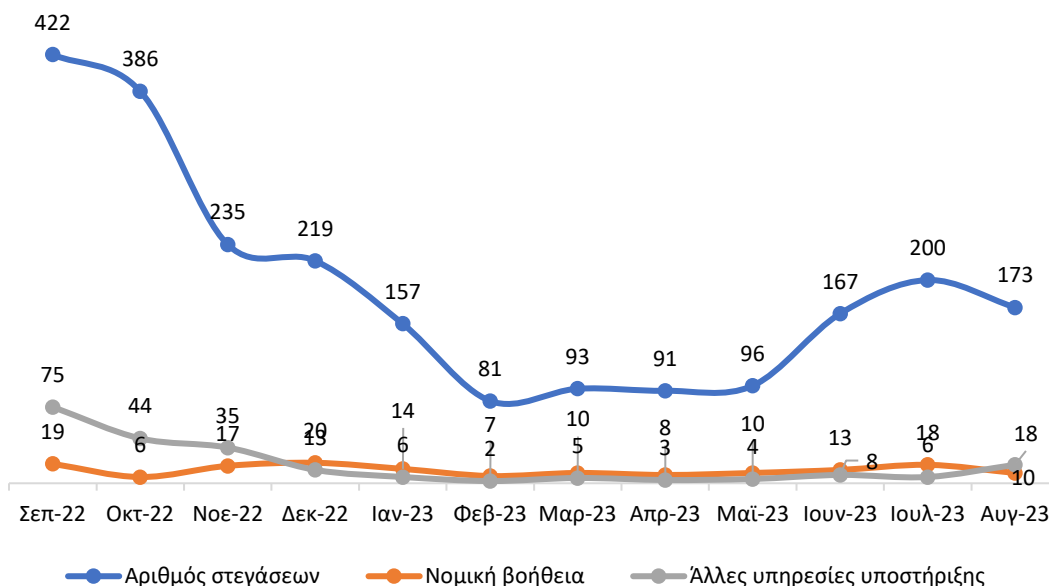
Α.Α. ανά τύπο διαμονής 01 Οκτωβρίου 2022 - 01 Σεπτεμβρίου 2023



Ανάλυση πληθυσμού Α.Α ανά τύπο Διαμονής Σύνολο: 1.624 άτομα



Εθνικός Μηχανισμός Επείγουσας Ανταπόκρισης



Ο Εθνικός Μηχανισμός Επείγουσας Ανταπόκρισης για ασυνόδευτους ανήλικους (Α.Α) σε επισφαλείς συνθήκες διαβίωσης έθεσε σε λειτουργία τη τηλεφωνική γραμμή τον Απρίλιο 2021. Έως σήμερα, έχει λάβει **9.713** κλήσεις, οι οποίες αφορούν σε **7.184** διαφορετικές περιπτώσεις Α.Α, εκ των οποίων οι **5,941** αφορούν αίτημα στέγασης, οι **630** νομικής βοήθειας, και οι **605** άλλες υπηρεσίες υποστήριξης.

Από 02.03.2022, η γραμμή έχει δεχθεί παραπομπές για **3** ασυνόδευτους* και **577** χωρισμένους ανήλικους από την Ουκρανία.

*παρατηρείται το φαινόμενο αλλαγής status ανηλίκων από ασυνόδευτους σε χωρισμένους σε δεύτερο χρόνο από την αρχική παραπομπή τους.

Επικαιροποιημένη κατάσταση: Ασυνόδευτα Ανήλικα (Α.Α.) στην Ελλάδα



ΕΛΛΗΝΙΚΗ ΔΗΜΟΚΡΑΤΙΑ
Υπουργείο Μετανάστευσης & Ασύλου
Γενική Γραμματεία Ευάλωτων Πολιτών
& Θεσμικής Προστασίας

Αριθμός και δυναμικότητα κέντρων φιλοξενίας Α.Α., διαμερισμάτων SIL, δομών επείγουσας φιλοξενίας, 01 Σεπτεμβρίου 2023



Βασικά στοιχεία

Κέντρα Φιλοξενίας Α.Α.

-Σε λειτουργία: **65** δομές φιλοξενίας συνολικής δυναμικότητας **1.851** θέσεων

Διαμερίσματα Ημιαυτόνομης Διαβίωσης Α.Α.

-Σε λειτουργία: **63** διαμερίσματα συνολικής δυναμικότητας **252** θέσεων

Δομές Επείγουσας Φιλοξενίας Α.Α.

-Σε λειτουργία: **5** δομές επείγουσας φιλοξενίας συνολικής δυναμικότητας **198** θέσεων

Δυτική Μακεδονία:
2 δομές φιλοξενίας - 76 θέσεις

Κεντρική Μακεδονία:
6 δομές φιλοξενίας - 175 θέσεις
5 διαμερίσματα - 20 θέσεις
2 δομές επείγουσας φιλοξενίας - 90 θέσεις

Ανατολική Μακεδονία και Θράκη:
3 δομές φιλοξενίας - 66 θέσεις

Ήπειρος:
4 δομές φιλοξενίας - 160 θέσεις

Θεσσαλία:
3 δομές φιλοξενίας - 110 θέσεις

Βόρειο Αιγαίο:
7 δομές φιλοξενίας - 206 θέσεις
5 διαμερίσματα - 20 θέσεις

Δυτική Ελλάδα:
2 δομές φιλοξενίας - 53 θέσεις

Αττική:
36 δομές φιλοξενίας - 996 θέσεις
52 διαμερίσματα - 208 θέσεις
3 δομές επείγουσας φιλοξενίας - 108 θέσεις

Πελοπόννησος:
1 διαμερίσματα - 4 θέσεις

Κρήτη:
1 δομή φιλοξενίας - 25 θέσεις

Δυναμικότητα ανά τύπο και περιοχή

Τρέχουσα δυναμικότητα σε σύγκριση με προηγούμενους μήνες

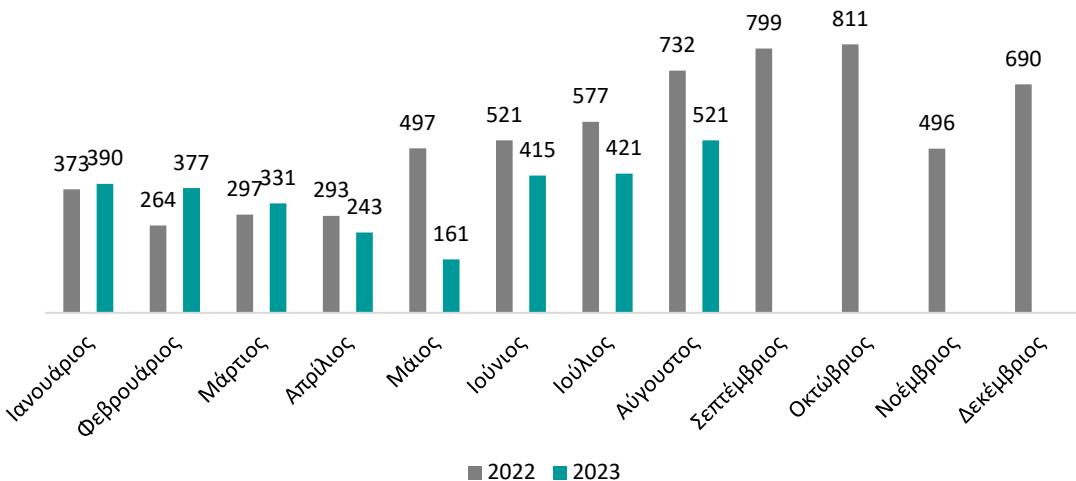


Επικαιροποιημένη κατάσταση: Ασυνόδευτα Ανήλικα (Α.Α.) στην Ελλάδα

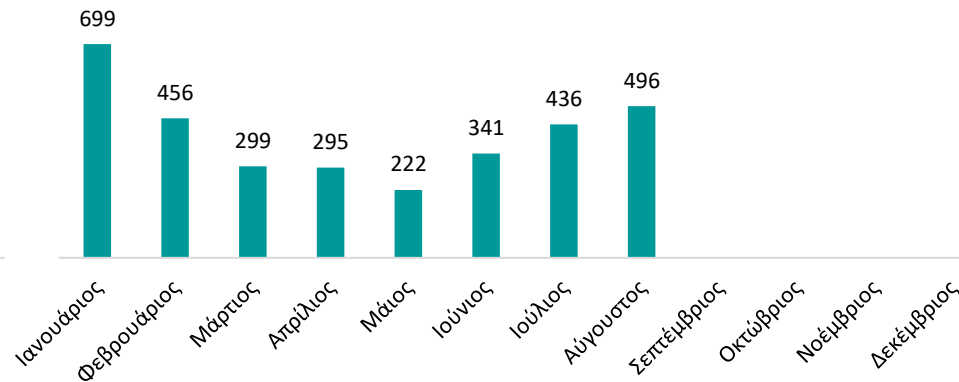
01 Σεπτεμβρίου 2023



Αριθμός παραπομπών Α.Α. στην Γ.Γ.Ε.Π.Θ.Π. ανά μήνα



Διευθετημένες παραπομπές* ανά μήνα

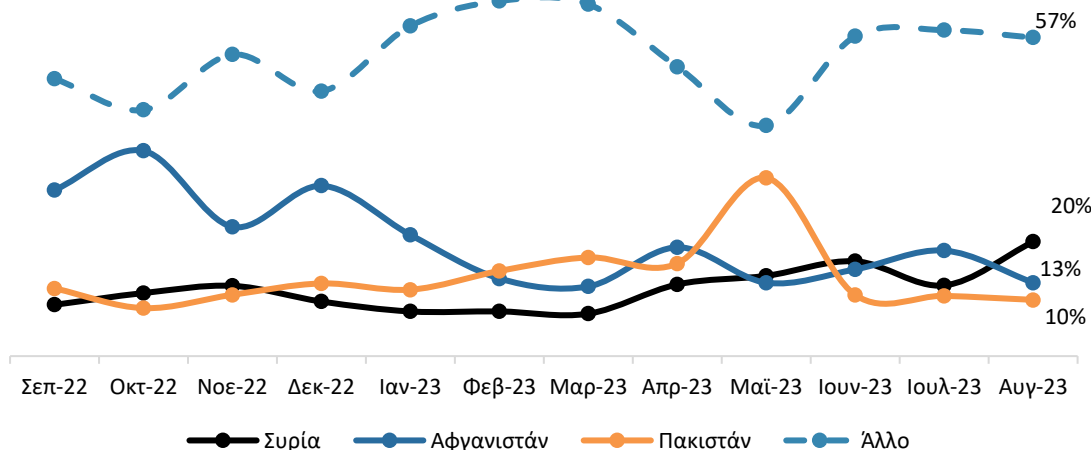


47.816 Συνολικός αριθμός παραπομπών Α.Α. από Ιανουάριο 2016 έως 1 Σεπτεμβρίου 2023

*Εκδόθηκε τοποθέτηση ή ακυρώθηκε κατόπιν επαλήθευσης

Ποσοστό παραπομπών Α.Α. στην Γ.Γ.Ε.Π.Θ.Π. ανά μήνα και εθνικότητα

01 Σεπτεμβρίου 2022 – 01 Σεπτεμβρίου 2023



Εκτιμώμενος πληθυσμός Α.Α. ανά εθνικότητα
 1.624 Α.Α.

