



Βασικά Στοιχεία

***1.731** Εκτιμώμενος αριθμός Α.Α στην Ελλάδα

ΕΚ ΤΩΝ ΟΠΟΙΩΝ:

83% Αγόρια

17% Κορίτσια

10% <14 ετών

1.107 Α.Α. σε Κέντρα

Φιλοξενίας

131 Α.Α. σε Διαμερίσματα

Ημιαυτόνομης Διαβίωσης

123 Α.Α. σε Δομές

Επείγουσας Φιλοξενίας

364 Α.Α. σε Κέντρα Υποδοχής

και Ταυτοποίησης &

Κλειστές Ελεγχόμενες Δομές

6 Α.Α. σε Δομές Φιλοξενίας

Αιτούντων Άσυλο

*Συμπεριλαμβάνονται **116**

ανήλικοι, οι οποίοι

συνοδεύονται από ενήλικο

που δεν είναι κατά τον νόμο ο κύριος κηδεμόνας τους (separated).

*Συμπεριλαμβάνονται **3**

ασυνόδευτοι ανήλικοι και 9

ανήλικοι με 3 συνοδούς από

την Ουκρανία. 

Δυναμικότητα θέσεων

2.083 θέσεις σε Δομές

Φιλοξενίας (Κέντρα

φιλοξενίας/Διαμερίσματα

ημιαυτόνομης διαβίωσης)

198 θέσεις σε Δομές

Επείγουσας Φιλοξενίας

Τα στοιχεία είναι δυναμικά και

προσαρμόζονται αντιστοίχως μέσω

ελέγχου και επαλήθευσης από την

Γενική Γραμματεία Ευάλωτων

Πολιτών & Θεσμικής Προστασίας.

Επικαιροποιημένη κατάσταση: Ασυνόδευτα Ανήλικα (Α.Α.) στην Ελλάδα

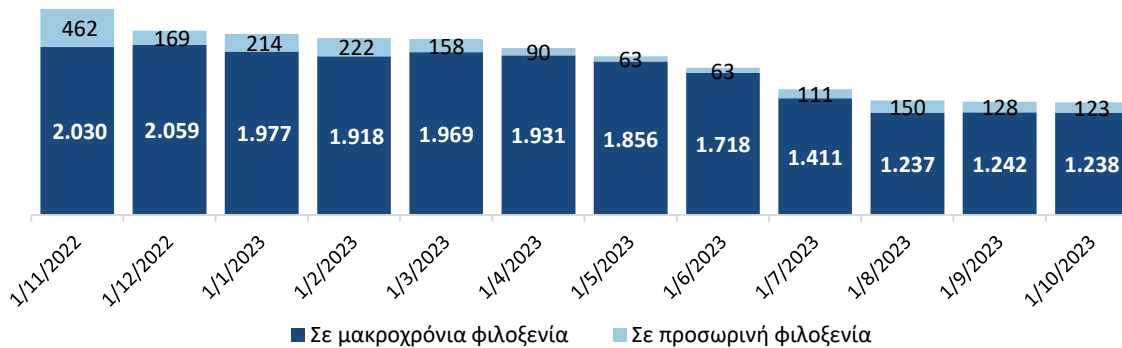
01 Οκτωβρίου 2023



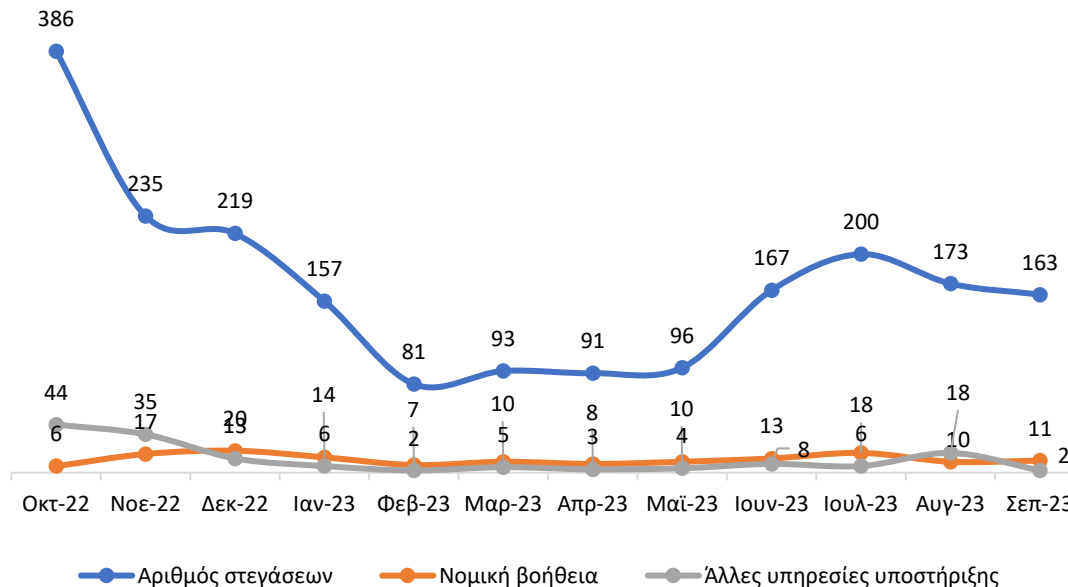
ΕΛΛΗΝΙΚΗ ΔΗΜΟΚΡΑΤΙΑ
Υπουργείο Μετανάστευσης & Ασύλου

Γενική Γραμματεία Ευάλωτων Πολιτών
& Θεσμικής Προστασίας

Α.Α. ανά τύπο διαμονής 01 Νοεμβρίου 2022 - 01 Οκτωβρίου 2023



Εθνικός Μηχανισμός Επείγουσας Ανταπόκρισης




Ανάλυση πληθυσμού Α.Α ανά τύπο Διαμονής Σύνολο: 1.731 άτομα



Ο Εθνικός Μηχανισμός Επείγουσας Ανταπόκρισης για ασυνόδευτους ανήλικους (Α.Α) σε επισφαλείς συνθήκες διαβίωσης έθεσε σε λειτουργία τη τηλεφωνική γραμμή τον Απρίλιο 2021. Έως σήμερα, έχει λάβει **9.930** κλήσεις, οι οποίες αφορούν σε **7.361** διαφορετικές περιπτώσεις Α.Α, εκ των οποίων οι **6.110** αφορούν αίτημα στέγασης, οι **642** νομικής βοήθειας, και οι **607** άλλες υπηρεσίες υποστήριξης.

Από 02.03.2022, η γραμμή έχει δεχθεί παραπομπές για **4** ασυνόδευτους* και **578** χωρισμένους ανήλικους από την Ουκρανία.

*παρατηρείται το φαινόμενο αλλαγής status ανηλίκων από ασυνόδευτους σε χωρισμένους σε δεύτερο χρόνο από την αρχική παραπομπή τους. 

Επικαιροποιημένη κατάσταση: Ασυνόδευτα Ανήλικα (Α.Α.) στην Ελλάδα



ΕΛΛΗΝΙΚΗ ΔΗΜΟΚΡΑΤΙΑ
Υπουργείο Μετανάστευσης & Ασύλου
Γενική Γραμματεία Ευάλωτων Πολιτών
& Θεσμικής Προστασίας

Αριθμός και δυναμικότητα κέντρων φιλοξενίας Α.Α., διαμερισμάτων SIL, δομών επείγουσας φιλοξενίας, 01 Οκτωβρίου 2023



Βασικά στοιχεία

Κέντρα Φιλοξενίας Α.Α.

-Σε λειτουργία: **64** δομές φιλοξενίας συνολικής δυναμικότητας **1.831** θέσεων

Διαμερίσματα Ημιαυτόνομης Διαβίωσης Α.Α.

-Σε λειτουργία: **63** διαμερίσματα συνολικής δυναμικότητας **252** θέσεων

Δομές Επείγουσας Φιλοξενίας Α.Α.

-Σε λειτουργία: **5** δομές επείγουσας φιλοξενίας συνολικής δυναμικότητας **198** θέσεων

Δυτική Μακεδονία:
2 δομές φιλοξενίας - **76** θέσεις

Κεντρική Μακεδονία:
6 δομές φιλοξενίας - **175** θέσεις
5 διαμερίσματα - **20** θέσεις
2 δομές επείγουσας φιλοξενίας - **90** θέσεις

Ανατολική Μακεδονία και Θράκη:
3 δομές φιλοξενίας - **66** θέσεις

Ήπειρος:
4 δομές φιλοξενίας - **160** θέσεις

Θεσσαλία:
3 δομές φιλοξενίας - **110** θέσεις

Βόρειο Αιγαίο:
7 δομές φιλοξενίας - **206** θέσεις
5 διαμερίσματα - **20** θέσεις

Δυτική Ελλάδα:
2 δομές φιλοξενίας - **53** θέσεις

Αττική:
35 δομές φιλοξενίας - **976** θέσεις
52 διαμερίσματα - **208** θέσεις
3 δομές επείγουσας φιλοξενίας - **108** θέσεις

Πελοπόννησος:
1 διαμερίσματα - **4** θέσεις

Κρήτη:
1 δομή φιλοξενίας - **25** θέσεις

Δυναμικότητα ανά τύπο και περιοχή

Τρέχουσα δυναμικότητα σε σύγκριση με προηγούμενους μήνες

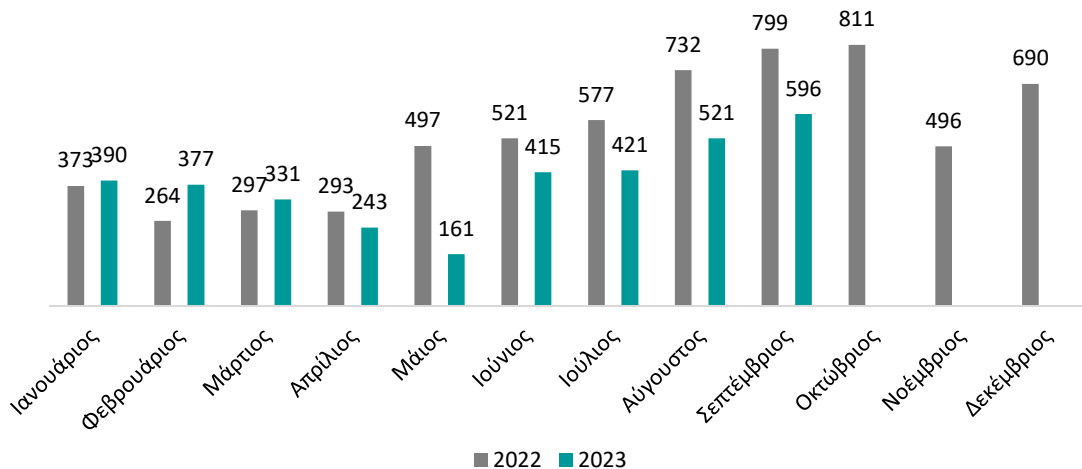


Επικαιροποιημένη κατάσταση: Ασουνόδευτα Ανήλικα (Α.Α.) στην Ελλάδα

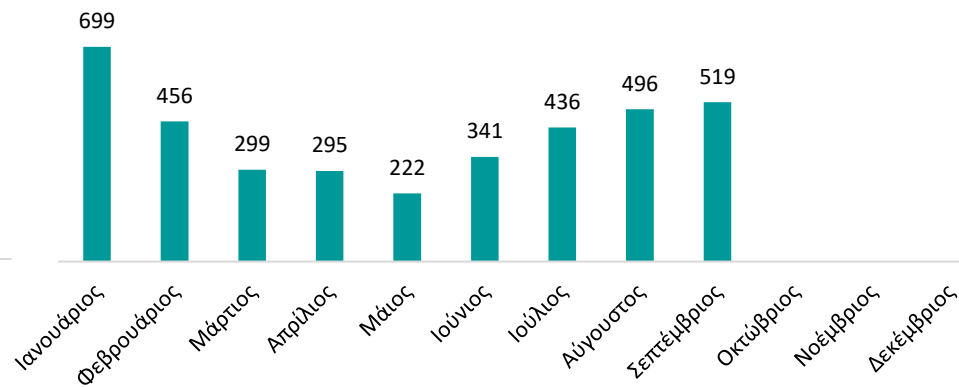
01 Οκτωβρίου 2023



Αριθμός παραπομπών Α.Α. στην Γ.Γ.Ε.Π.Θ.Π. ανά μήνα



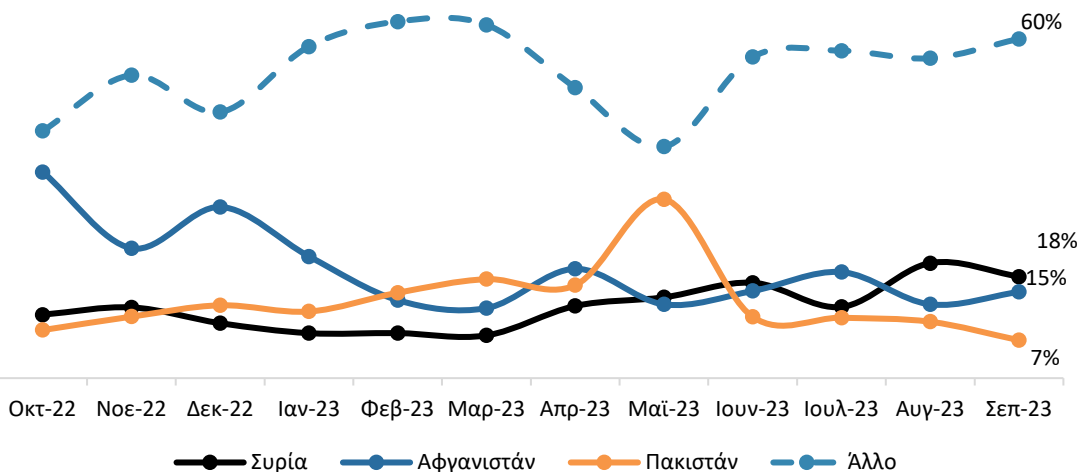
Διευθετημένες παραπομπές* ανά μήνα



48.391 Συνολικός αριθμός παραπομπών Α.Α. από Ιανουάριο 2016 έως 1 Οκτωβρίου 2023

Ποσοστό παραπομπών Α.Α. στην Γ.Γ.Ε.Π.Θ.Π. ανά μήνα και εθνικότητα

01 Οκτωβρίου 2022 – 01 Οκτωβρίου 2023



*Εκδόθηκε τοποθέτηση ή ακυρώθηκε κατόπιν επαλήθευσης

Εκτιμώμενος πληθυσμός Α.Α. ανά εθνικότητα

1.731 Α.Α.

