



Βασικά Στοιχεία

***1.864** Εκτιμώμενος αριθμός Α.Α στην Ελλάδα

ΕΚ ΤΩΝ ΟΠΟΙΩΝ:

83% Αγόρια

17% Κορίτσια

10% <14 ετών

1.243 Α.Α. σε Κέντρα

Φιλοξενίας

140 Α.Α. σε Διαμερίσματα

Ημιαυτόνομης Διαβίωσης

83 Α.Α. σε Δομές Επείγουσας

Φιλοξενίας

392 Α.Α. σε Κέντρα Υποδοχής

και Ταυτοποίησης &

Κλειστές Ελεγχόμενες Δομές

6 Α.Α. σε Δομές Φιλοξενίας

Αιτούντων Άσυλο

*Συμπεριλαμβάνονται **148**

ανήλικοι, οι οποίοι

συνοδεύονται από ενήλικο

που δεν είναι κατά τον νόμο ο κύριος κηδεμόνας τους (separated).

*Συμπεριλαμβάνονται **3**

ασυνόδευτοι ανήλικοι και 9

ανήλικοι με 3 συνοδούς από

την Ουκρανία.

Δυναμικότητα θέσεων

2.076 θέσεις σε Δομές

Φιλοξενίας (Κέντρα

φιλοξενίας/Διαμερίσματα

ημιαυτόνομης διαβίωσης)

198 θέσεις σε Δομές

Επείγουσας Φιλοξενίας

Τα στοιχεία είναι δυναμικά και προσαρμόζονται αντιστοίχως μέσω ελέγχου και επαλήθευσης από την Γενική Γραμματεία Ευάλωτων Πολιτών & Θεσμικής Προστασίας.

Επικαιροποιημένη κατάσταση: Ασυνόδευτα Ανήλικα (Α.Α.) στην Ελλάδα

01 Νοεμβρίου 2023

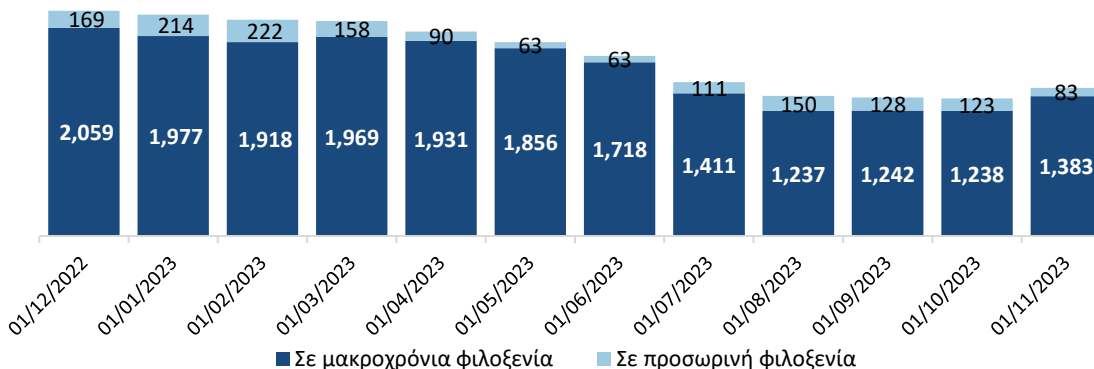


ΕΛΛΗΝΙΚΗ ΔΗΜΟΚΡΑΤΙΑ

Υπουργείο Μετανάστευσης & Ασύλου

Γενική Γραμματεία Ευάλωτων Πολιτών
& Θεσμικής Προστασίας

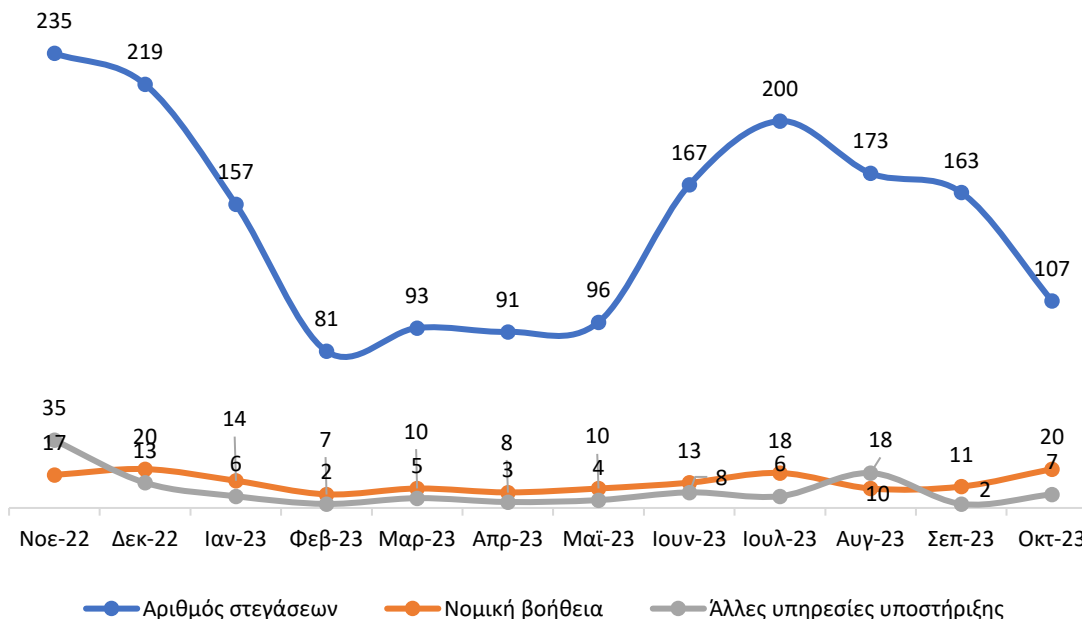
Α.Α. ανά τύπο διαμονής 01 Δεκεμβρίου 2022 - 01 Νοεμβρίου 2023



Ανάλυση πληθυσμού Α.Α ανά τύπο Διαμονής Σύνολο: 1.864 άτομα



Εθνικός Μηχανισμός Επείγουσας Ανταπόκρισης



Ο Εθνικός Μηχανισμός Επείγουσας Ανταπόκρισης για ασυνόδευτους ανήλικους (Α.Α) σε επισφαλείς συνθήκες διαβίωσης έθεσε σε λειτουργία τη τηλεφωνική γραμμή τον Απρίλιο 2021. Έως σήμερα, έχει λάβει **10.106** κλήσεις, οι οποίες αφορούν σε **7.487** διαφορετικές περιπτώσεις Α.Α, εκ των οποίων οι **6.210** αφορούν αίτημα στέγασης, οι **662** νομικής βοήθειας, και οι **614** άλλες υπηρεσίες υποστήριξης.

Από 02.03.2022, η γραμμή έχει δεχθεί παραπομπές για **4** ασυνόδευτους*, **10** ανήλικα ορφανά (με συνοδούς) από ορφανοτροφείο της Ουκρανίας και **571** χωρισμένους ανήλικους από την Ουκρανία.

*παρατηρείται το φαινόμενο αλλαγής status τόσο ανηλικών από ασυνόδευτους σε χωρισμένους σε δεύτερο χρόνο από την αρχική παραπομπή τους, όσο και λόγω ενηλικίωσης τους.

Επικαιροποιημένη κατάσταση: Ασυνόδευτα Ανήλικα (Α.Α.) στην Ελλάδα



Αριθμός και δυναμικότητα κέντρων φιλοξενίας Α.Α., διαμερισμάτων SIL, δομών επείγουσας φιλοξενίας, 01 Νοεμβρίου 2023



Βασικά στοιχεία

Κέντρα Φιλοξενίας Α.Α.

-Σε λειτουργία: **64** κέντρα φιλοξενίας συνολικής δυναμικότητας **1.824** θέσεων

Διαμερίσματα Ημιαυτόνομης Διαβίωσης Α.Α.

-Σε λειτουργία: **63** διαμερίσματα συνολικής δυναμικότητας **252** θέσεων

Δομές Επείγουσας Φιλοξενίας Α.Α.

-Σε λειτουργία: **5** δομές επείγουσας φιλοξενίας συνολικής δυναμικότητας **198** θέσεων

Δυτική Μακεδονία:
2 δομές φιλοξενίας - **76** θέσεις

Κεντρική Μακεδονία:
6 δομές φιλοξενίας - **175** θέσεις
5 διαμερίσματα - **20** θέσεις
2 δομές επείγουσας φιλοξενίας - **90** θέσεις

Ανατολική Μακεδονία και Θράκη:
3 δομές φιλοξενίας - **66** θέσεις

Ήπειρος:
4 δομές φιλοξενίας - **160** θέσεις

Θεσσαλία:
3 δομές φιλοξενίας - **103** θέσεις

Βόρειο Αιγαίο:
7 δομές φιλοξενίας - **206** θέσεις
5 διαμερίσματα - **20** θέσεις

Δυτική Ελλάδα:
2 δομές φιλοξενίας - **53** θέσεις

Αττική:
35 δομές φιλοξενίας - **960** θέσεις
52 διαμερίσματα - **208** θέσεις
3 δομές επείγουσας φιλοξενίας - **108** θέσεις

Πελοπόννησος:
1 διαμερίσματα - **4** θέσεις

Κρήτη:
1 δομή φιλοξενίας - **25** θέσεις

Δυναμικότητα ανά τύπο και περιοχή

Τρέχουσα δυναμικότητα σε σύγκριση με προηγούμενους μήνες

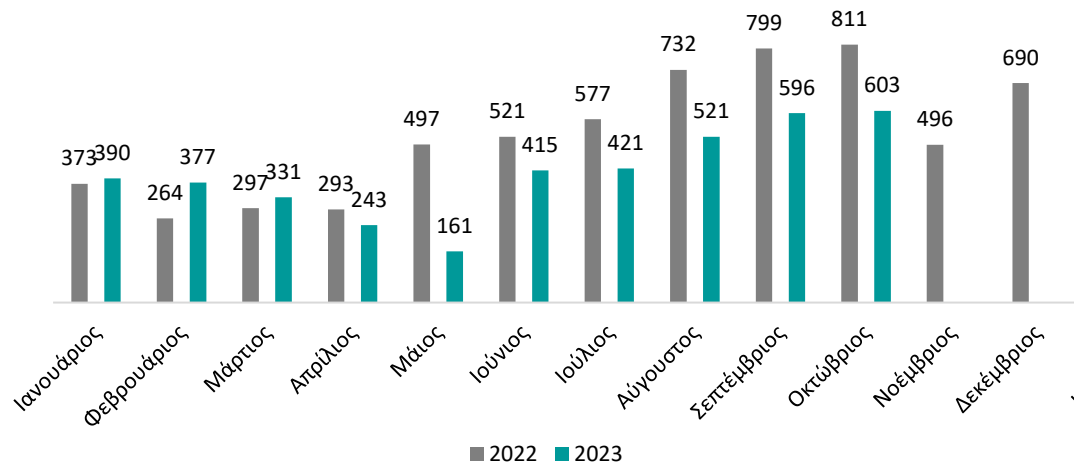


Επικαιροποιημένη κατάσταση: Ασουνόδευτα Ανήλικα (Α.Α.) στην Ελλάδα

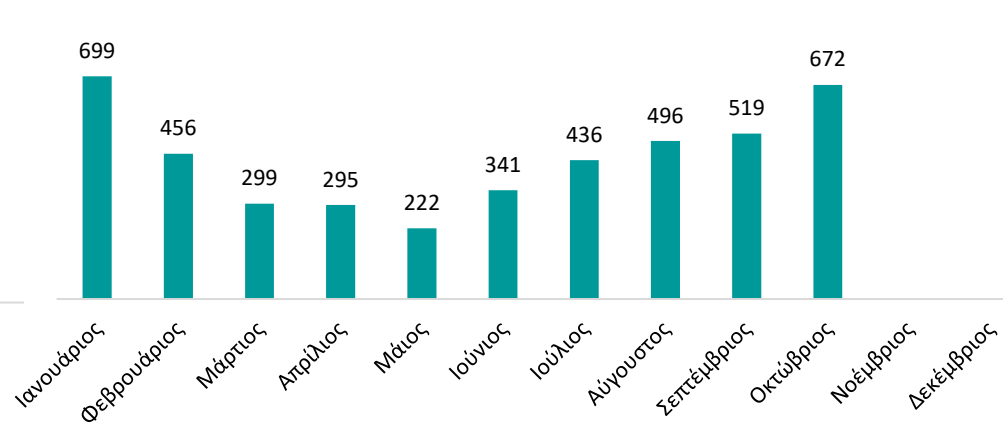
01 Νοεμβρίου 2023



Αριθμός παραπομπών Α.Α. στην Γ.Γ.Ε.Π.Θ.Π. ανά μήνα



Διευθετημένες παραπομπές* ανά μήνα

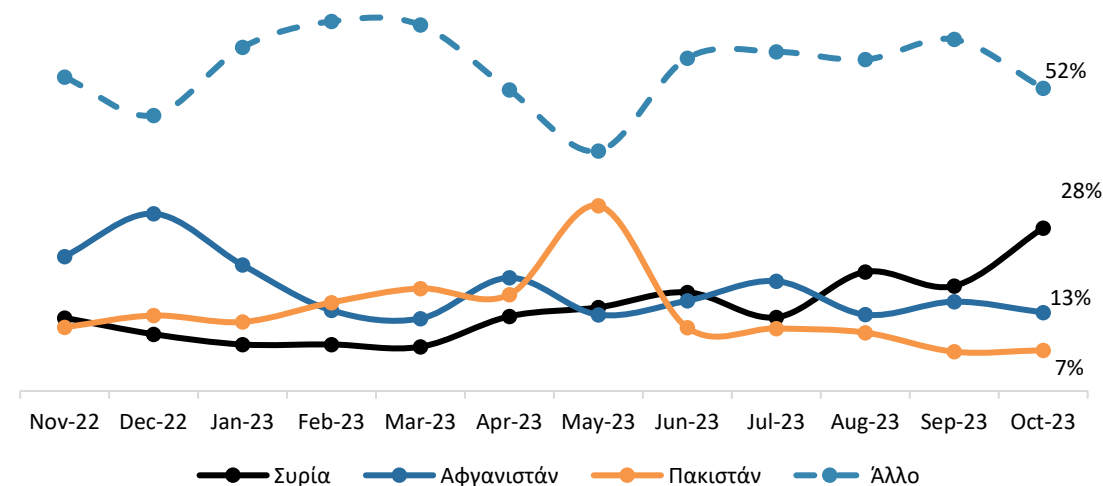


48.997 Συνολικός αριθμός παραπομπών Α.Α. από Ιανουάριο 2016 έως 1 Νοεμβρίου 2023

*Εκδόθηκε τοποθέτηση ή ακυρώθηκε κατόπιν επαλήθευσης

Ποσοστό παραπομπών Α.Α. στην Γ.Γ.Ε.Π.Θ.Π. ανά μήνα και εθνικότητα

01 Νοεμβρίου 2022 – 01 Νοεμβρίου 2023



Εκτιμώμενος πληθυσμός Α.Α. ανά εθνικότητα

1.864 Α.Α.

