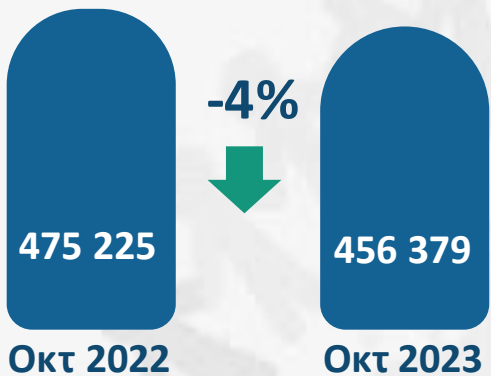




753 005 Νόμιμοι Μετανάστες
Οκτώβριος 2023

Ισχύουσες Άδειες
Διαμονής



Εκδοθείσες Άδειες
Διαμονής

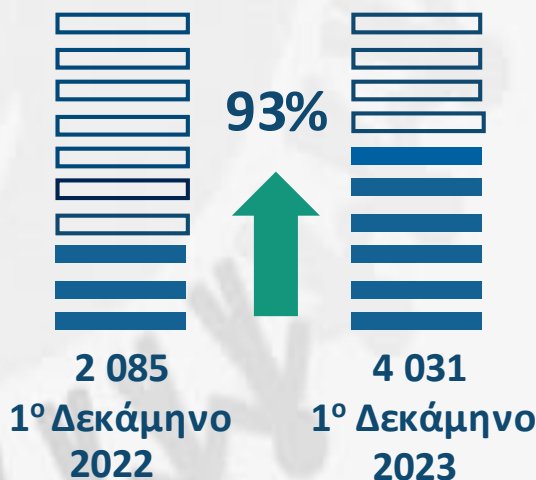
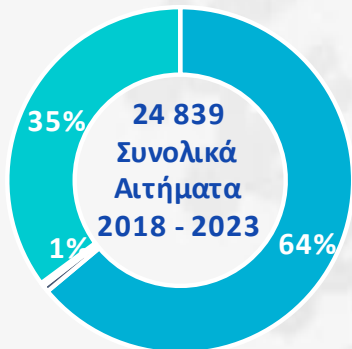


Αιτήματα Αδειών Διαμονής



Εκδοθείσες
Άδειες Μόνιμου
Επενδυτή

Αιτήματα Μόνιμου Επενδυτή



1. Συνολική εικόνα Νόμιμης Μετανάστευσης

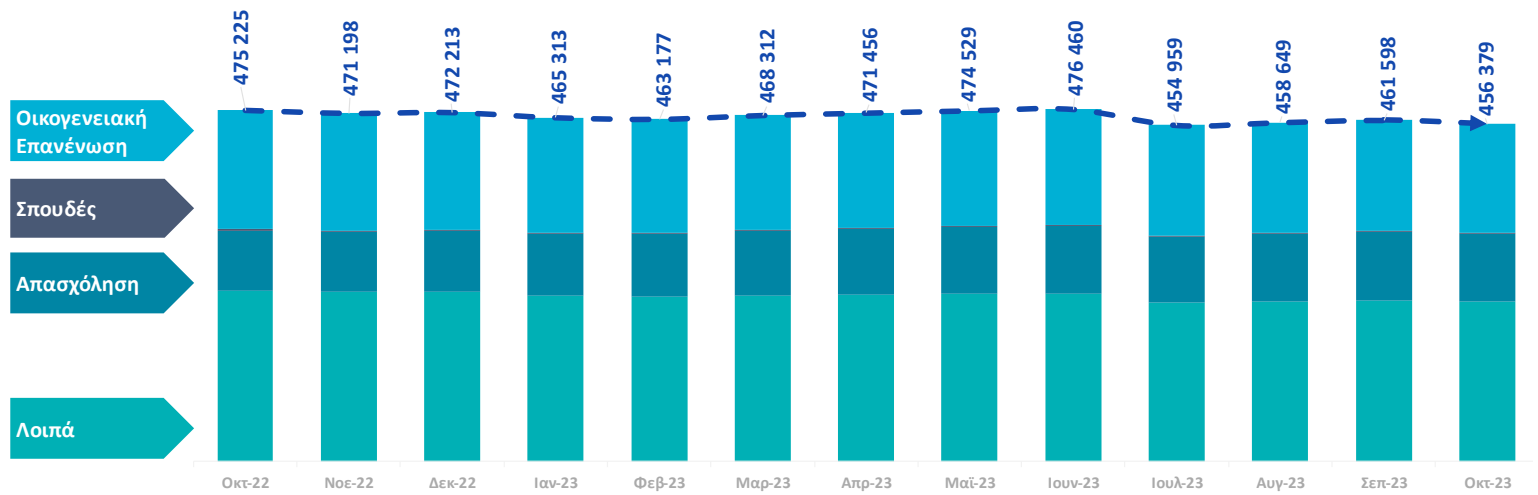


Γράφημα 1. Άδειες διαμονής σε ισχύ, όπως αποτυπώνονται με στοιχεία Οκτωβρίου 2023 - Βλ. Παράρτημα Πίνακας 1

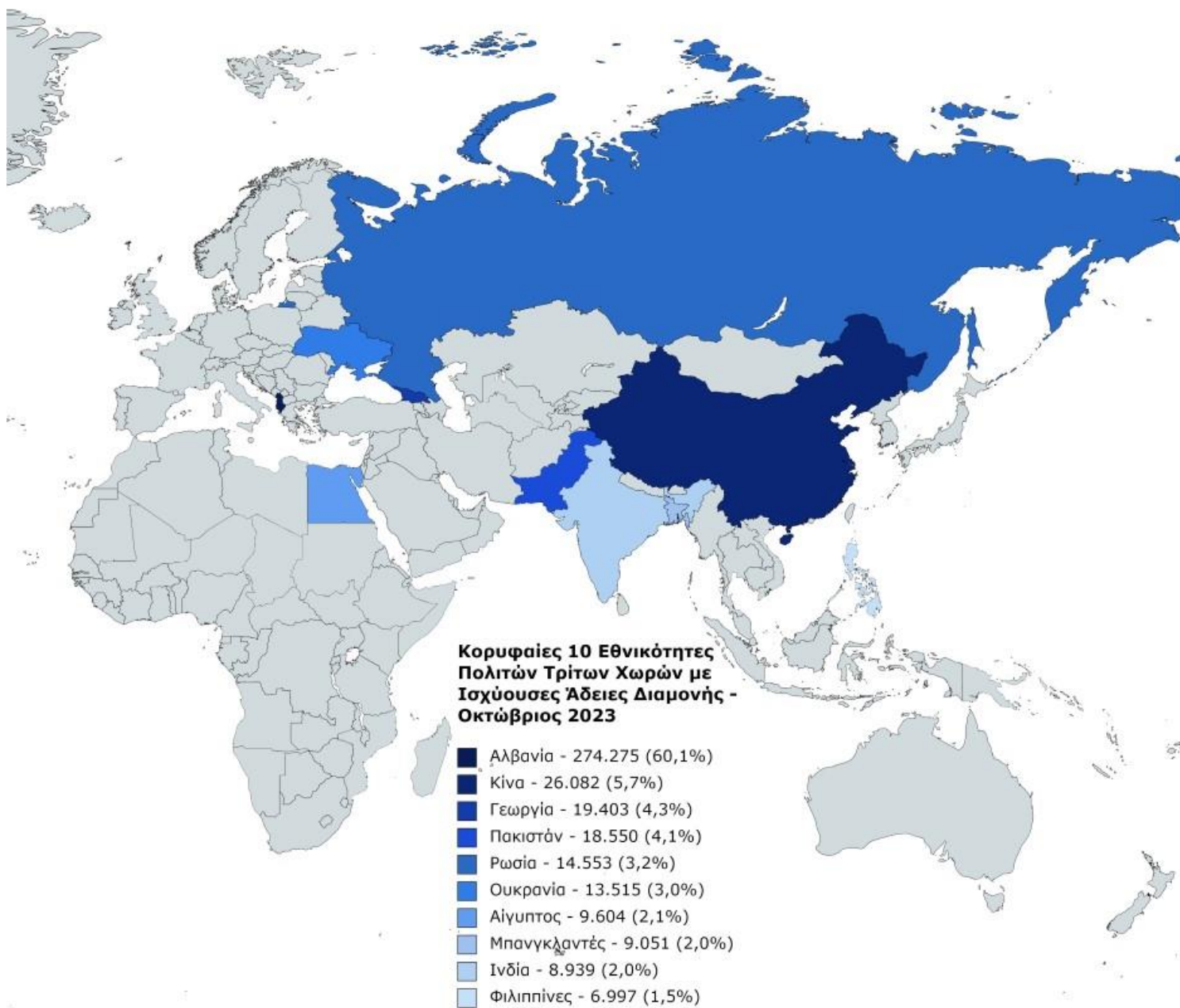
2. Πολίτες Τρίτων Χωρών

2α. Ισχύουσες Άδειες Διαμονής Πολιτών Τρίτων Χωρών

Μείωση 4% στον συνολικό αριθμό αδειών σε ισχύ τον Οκτώβριο του 2023 σε σχέση με τον αντίστοιχο μήνα του 2022



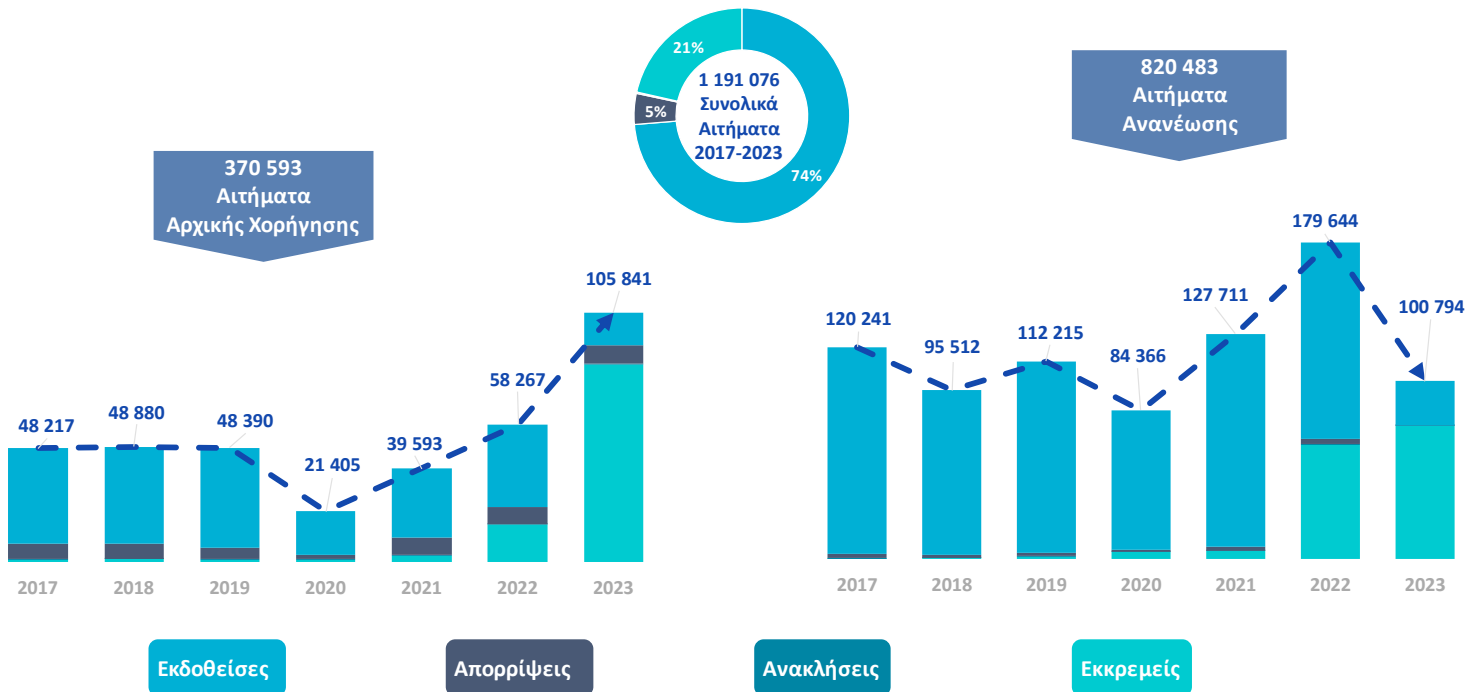
Γράφημα 2. Άδειες διαμονής σε ισχύ σε συγκεκριμένη χρονική στιγμή (απόθεμα/stock) σωρευτικά ανά μήνα - Βλ. Παράρτημα Πίνακας 2



Γράφημα 3. Κορυφαίες 10 εθνικότητες των πολιτών τρίτων χωρών με ισχύουσες άδειες διαμονής, όπως αποτυπώνονται με τα στοιχεία Οκτωβρίου 2023 - Βλ. Παράρτημα Πίνακας 3

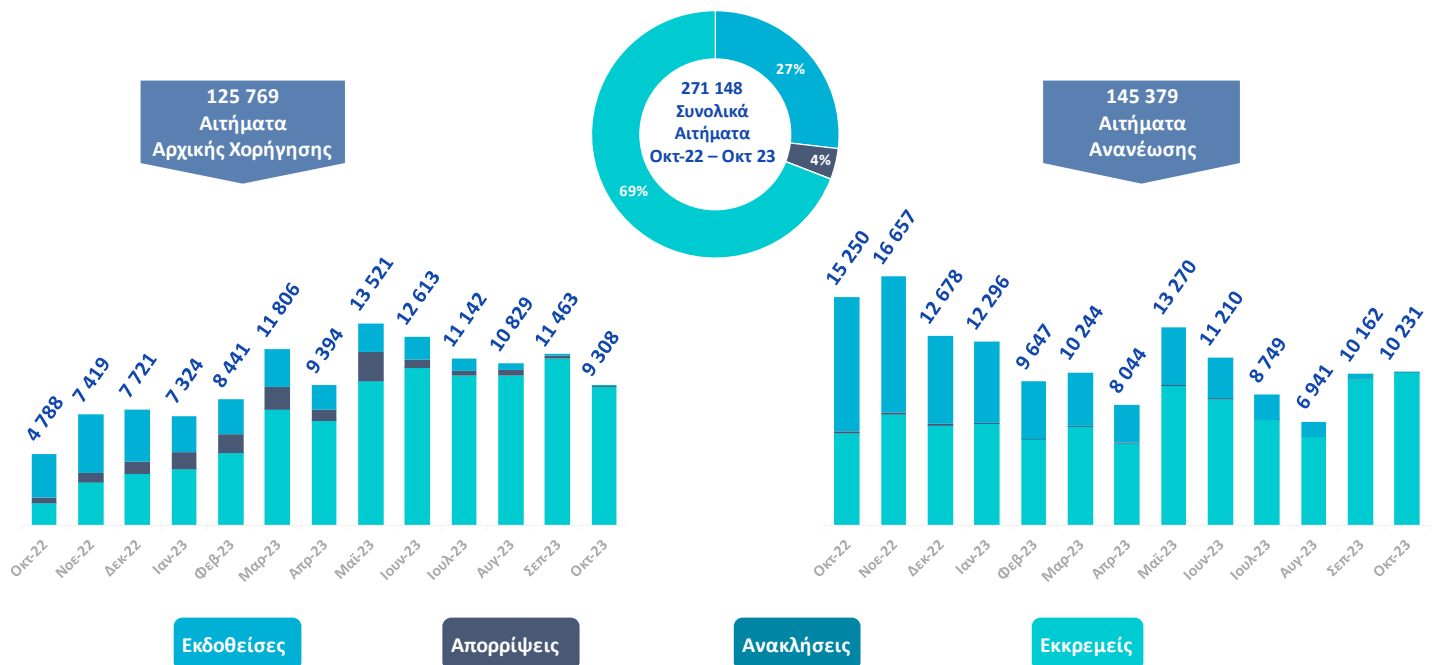
2β. Αιτήματα Αδειών Διαμονής

Οι 1.191.076 αιτήσεις αρχικής χορήγησης και ανανέωσης που κατατέθηκαν το διάστημα 2017-2023 αναλύονται σε 877.870 Εκδοθείσες, 55.147 Απορρίψεις, 2.425 Ανακλήσεις και 255.634 Εκκρεμότητες.



Γράφημα 4. Αιτήματα Αδειών διαμονής (Αρχικές χορηγήσεις και ανανεώσεις) ανά έτος κατάθεσης αιτήματος (2017-2023) - Βλ. Παράρτημα Πίνακας 4α

Οι 271.148 αιτήσεις αρχικής χορήγησης και ανανέωσης που κατατέθηκαν το διάστημα Οκτώβριος 22 - Οκτώβριος 23 αναλύονται σε 72.778 Εκδοθείσες, 10.940 Απορρίψεις, 69 Ανακλήσεις και 187.361 Εκκρεμότητες.



Γράφημα 5. Αιτήματα Αδειών διαμονής (Αρχικές χορηγήσεις και ανανεώσεις) ανά μήνα κατάθεσης αιτήματος (Οκτώβριος 2022 – Οκτώβριος 2023) - Βλ. Παράρτημα Πίνακας 4β

Κατάσταση των 1.191.076 αιτήσεων αρχικής χορήγησης και ανανέωσης που κατατέθηκαν το διάστημα 2017-2023 με ανάλυση ανά αποκεντρωμένη διοίκηση.

370 593
Αιτήματα
Αρχικής Χορήγησης

820 483
Αιτήματα
Ανανέωσης

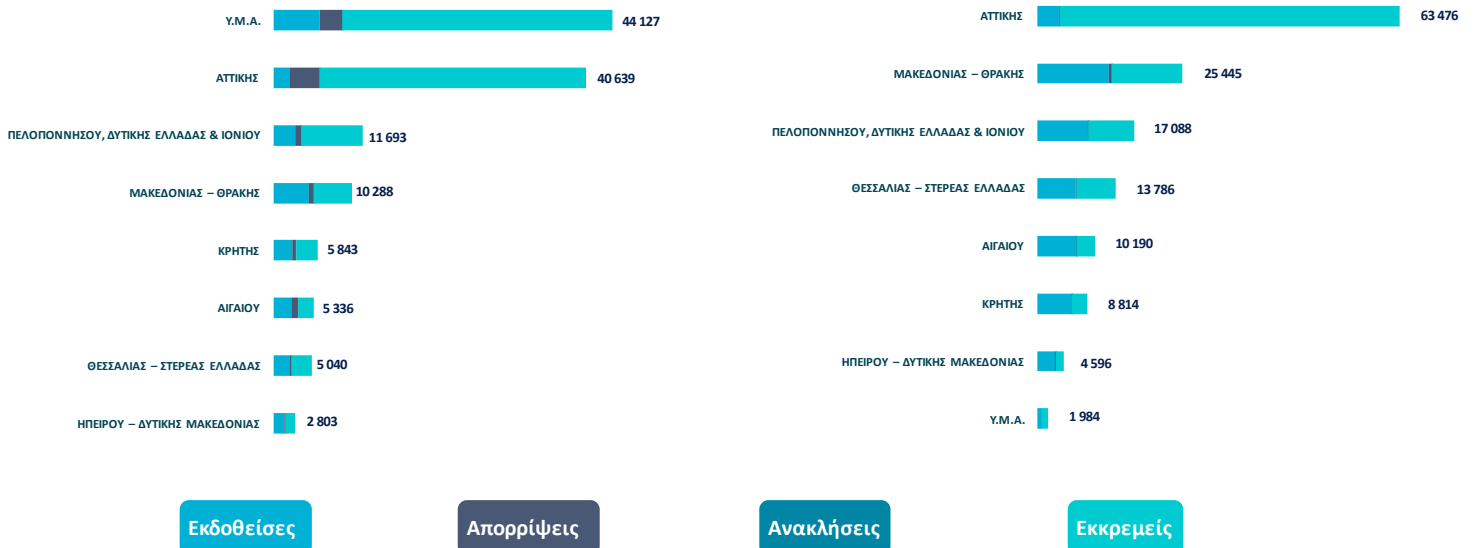


Γράφημα 6. Αιτήματα Αδειών διαμονής (Αρχικές χορηγήσεις και ανανεώσεις 2017-2023) ανά αποκεντρωμένη διοίκηση - Βλ. Παράρτημα Πίνακας 4γ

Κατάσταση των 271.148 αιτήσεων αρχικής χορήγησης και ανανέωσης που κατατέθηκαν το διάστημα Οκτώβριος 2022 – Οκτώβριος 2023 με ανάλυση ανά αποκεντρωμένη διοίκηση.

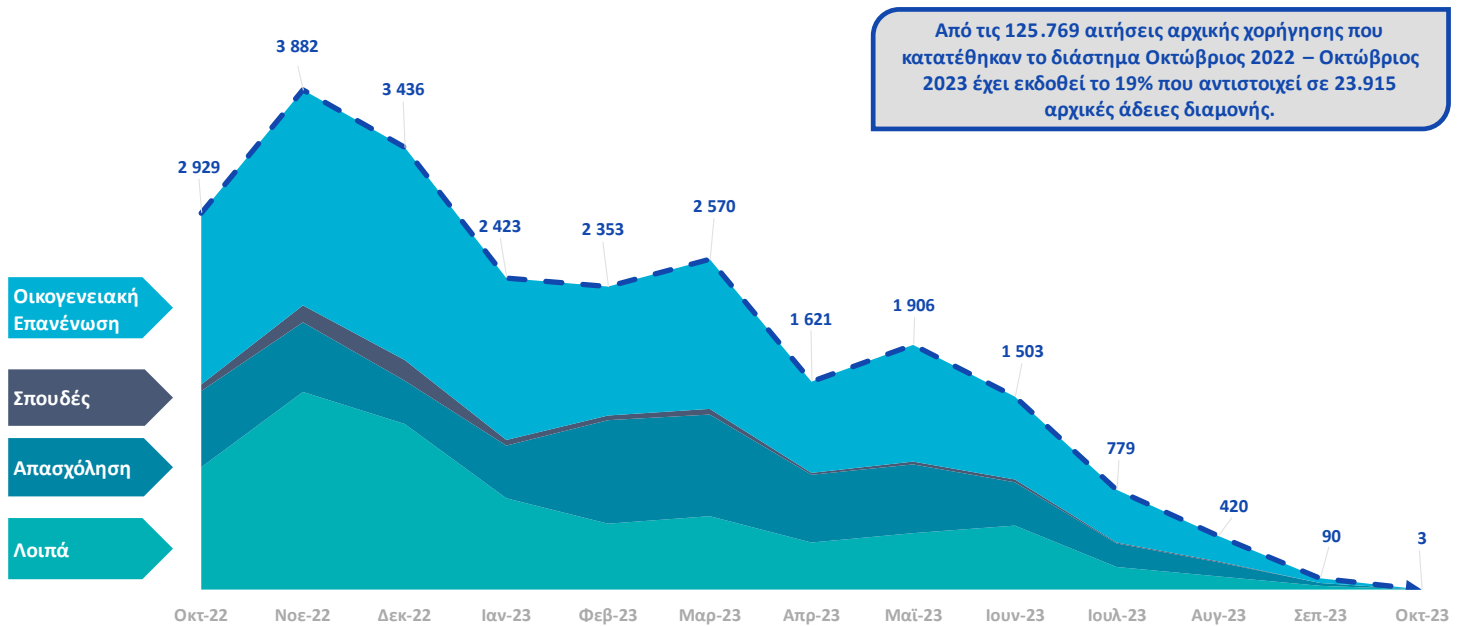
125 769
Αιτήματα
Αρχικής Χορήγησης

145 379
Αιτήματα
Ανανέωσης

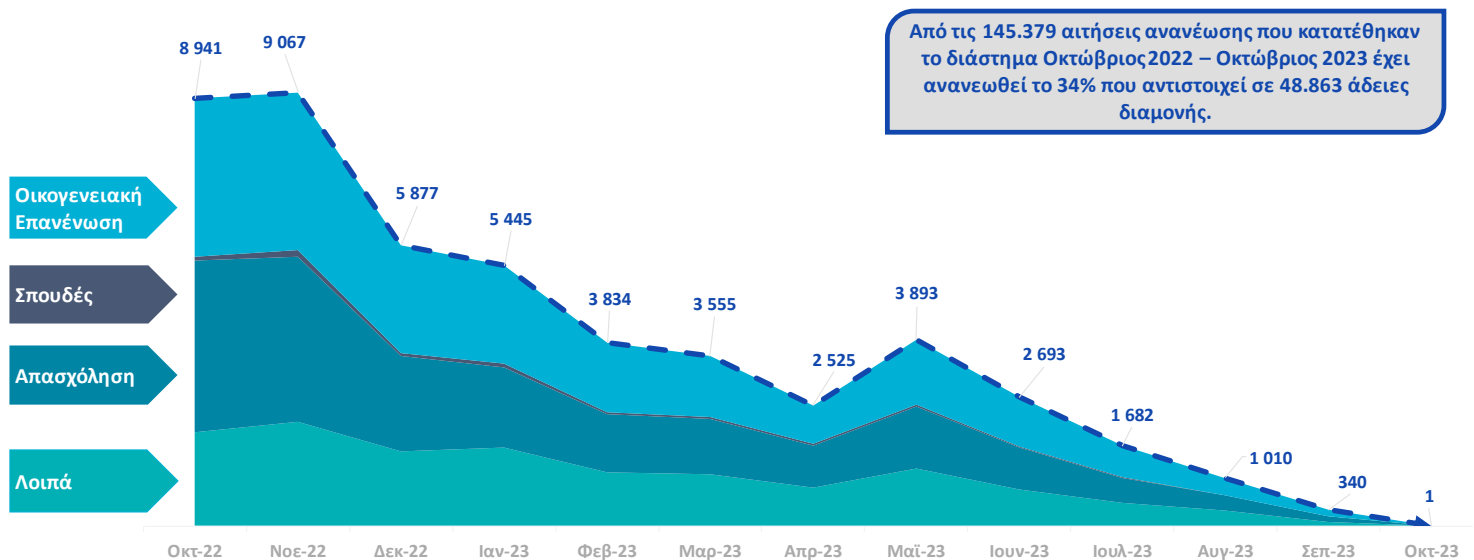


Γράφημα 7. Αιτήματα Αδειών διαμονής (Αρχικές χορηγήσεις και ανανεώσεις Οκτώβριος 2022 – Οκτώβριος 2023) ανά αποκεντρωμένη διοίκηση - Βλ. Παράρτημα Πίνακας 4δ

2γ. Εκδοθείσες Άδειες Διαμονής



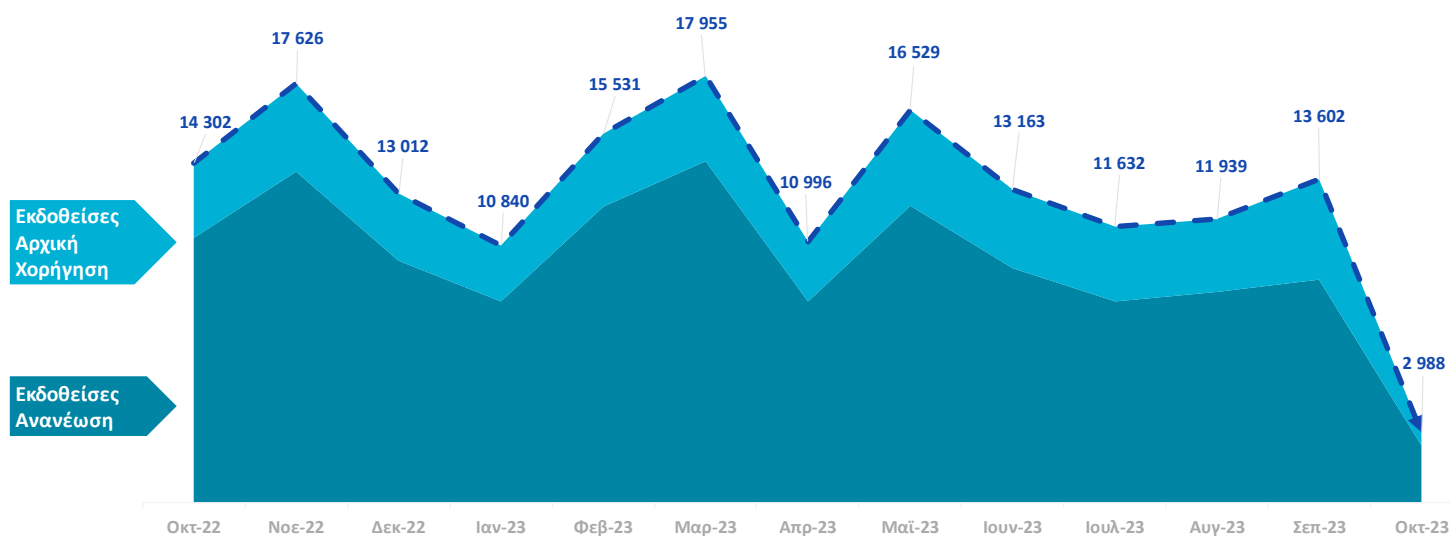
Γράφημα 8. Εκδοθείσες άδειες Διαμονής - Αρχικές Χορηγήσεις αδειών διαμονής ανά μήνα κατάθεσης αιτήματος και κατηγορία Eurostat - Βλ. Παράρτημα Πίνακας 5



Γράφημα 9. Εκδοθείσες άδειες Διαμονής - Ανανέώσεις Χορηγήσεων αδειών διαμονής ανά μήνα κατάθεσης αιτήματος και κατηγορία Eurostat - Βλ. Παράρτημα Πίνακας 6

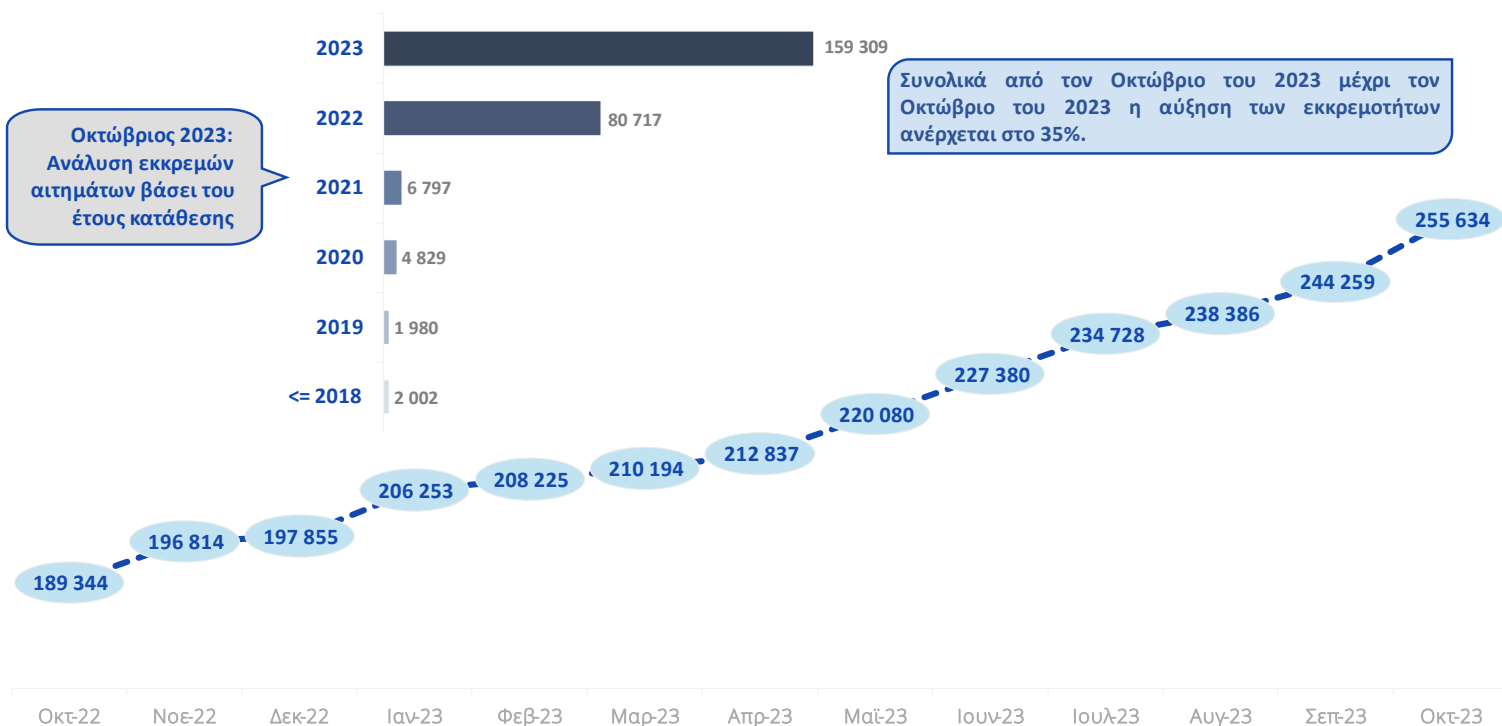
Αναφορικά με τα αιτήματα αρχικής χορήγησης που κατατέθηκαν εντός του 2021, οι κύριες χώρες προέλευσης των μεταναστών για τους οποίους έχουν εκδοθεί άδειες διαμονής ήταν η Αλβανία, η Κίνα και η Γεωργία. Για τα αιτήματα που κατατέθηκαν το 2022 έχουν εκδοθεί κυρίως άδειες για υπηκόους Αλβανίας, Κίνας και Ρωσίας. Για τα αιτήματα αρχικής χορήγησης που έχουν κατατεθεί τους πρώτους δέκα μήνες του 2023 και έχουν εκδοθεί άδειες διαμονής, προηγούνται οι υπήκοοι Αλβανίας, Κίνας και Μπαγκλαντές. Σημειώνεται ότι τα στοιχεία για τις εκδοθείσες άδειες ανά έτος κατάθεσης του αιτήματος είναι δυναμικά και η τελευταία επικαιροποίηση τους έχει πραγματοποιηθεί στο τέλος του μήνα αναφοράς.

Το διάστημα Οκτώβριος 2022 – Οκτώβριος 2023 έχουν εκδοθεί 170.115 άδειες διαμονής (39.616 αρχικές χορηγήσεις και 130.499 ανανεώσεις) με βάση την ημερομηνία έκδοσης απόφασης για αιτήματα που κατατέθηκαν από το 2017 μέχρι τον Οκτώβριο του 2023

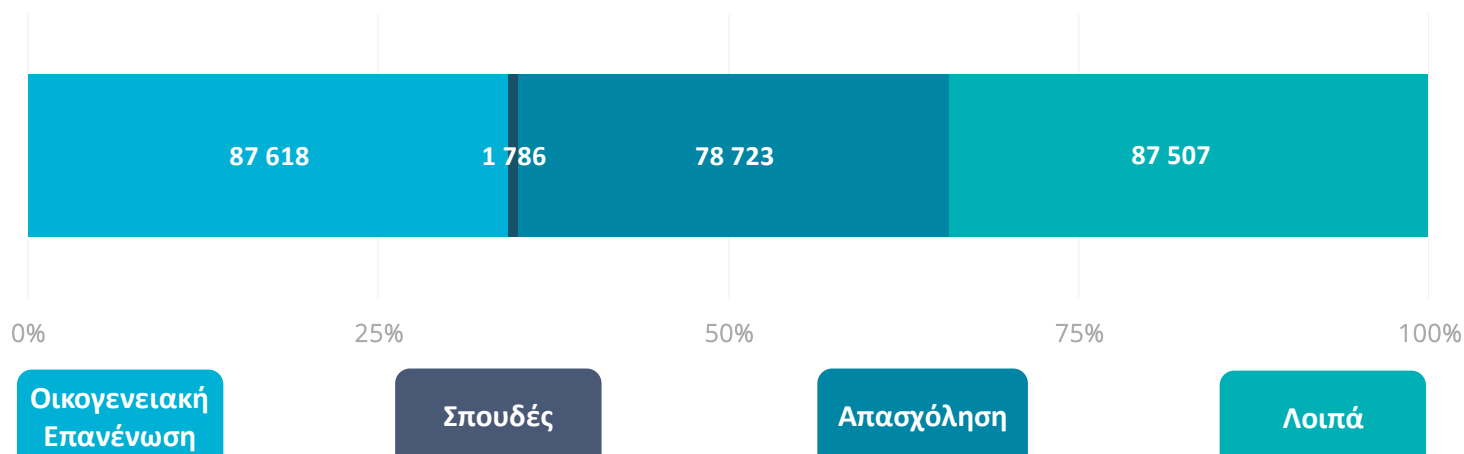


Γράφημα 10. Εκδοθείσες άδειες Διαμονής (Αρχικές Χορηγήσεις και ανανεώσεις) ανά μήνα έκδοσης απόφασης - Βλ. Παράρτημα Πίνακας 7

2δ. Εκκρεμείς αιτήσεις Αδειών Διαμονής Πολιτών Τρίτων Χωρών

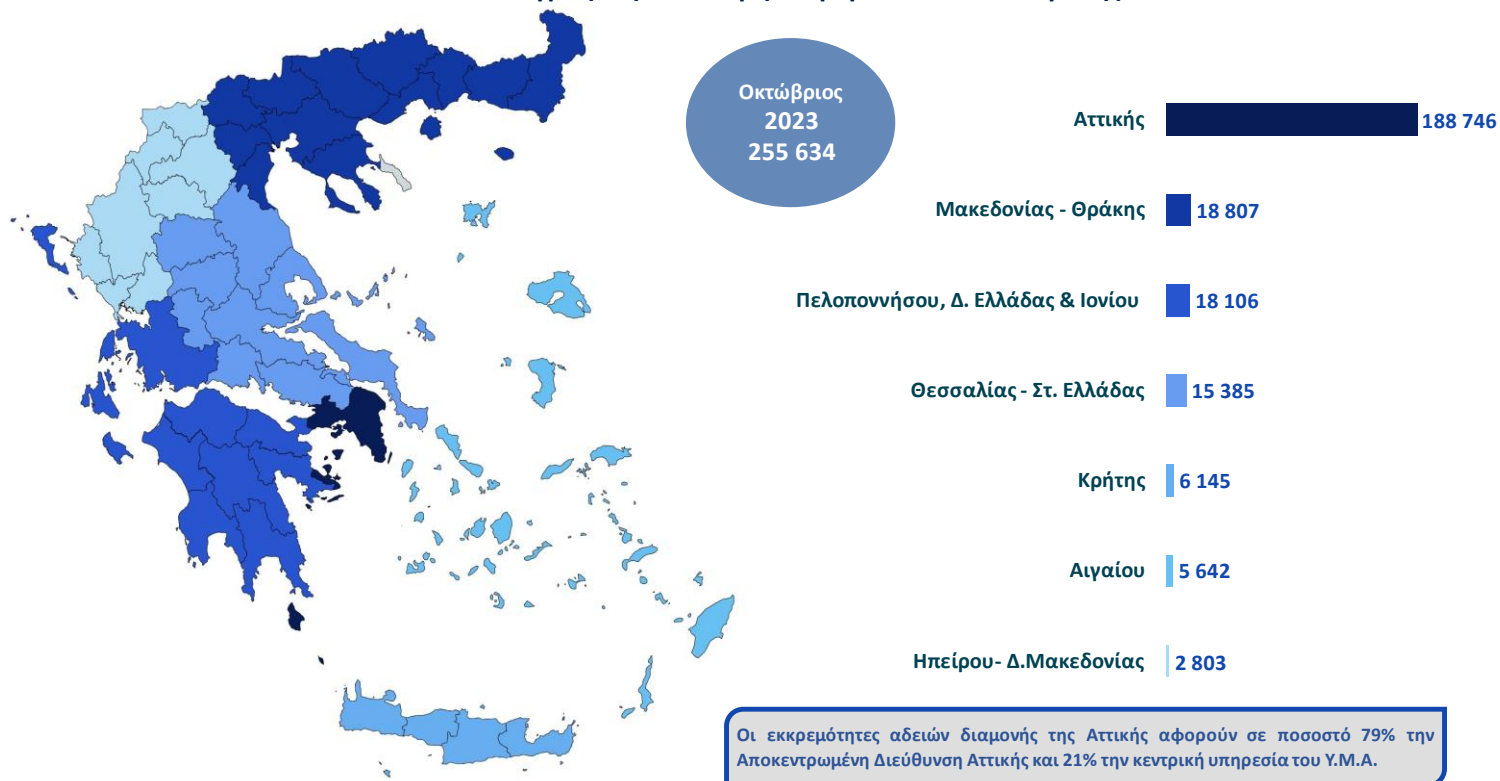


Γράφημα 11. Συνολικός αριθμός εκκρεμών αιτήσεων για τη χορήγηση ή ανανέωση άδειας διαμονής - Βλ. Παράρτημα Πίνακες 8 και 9



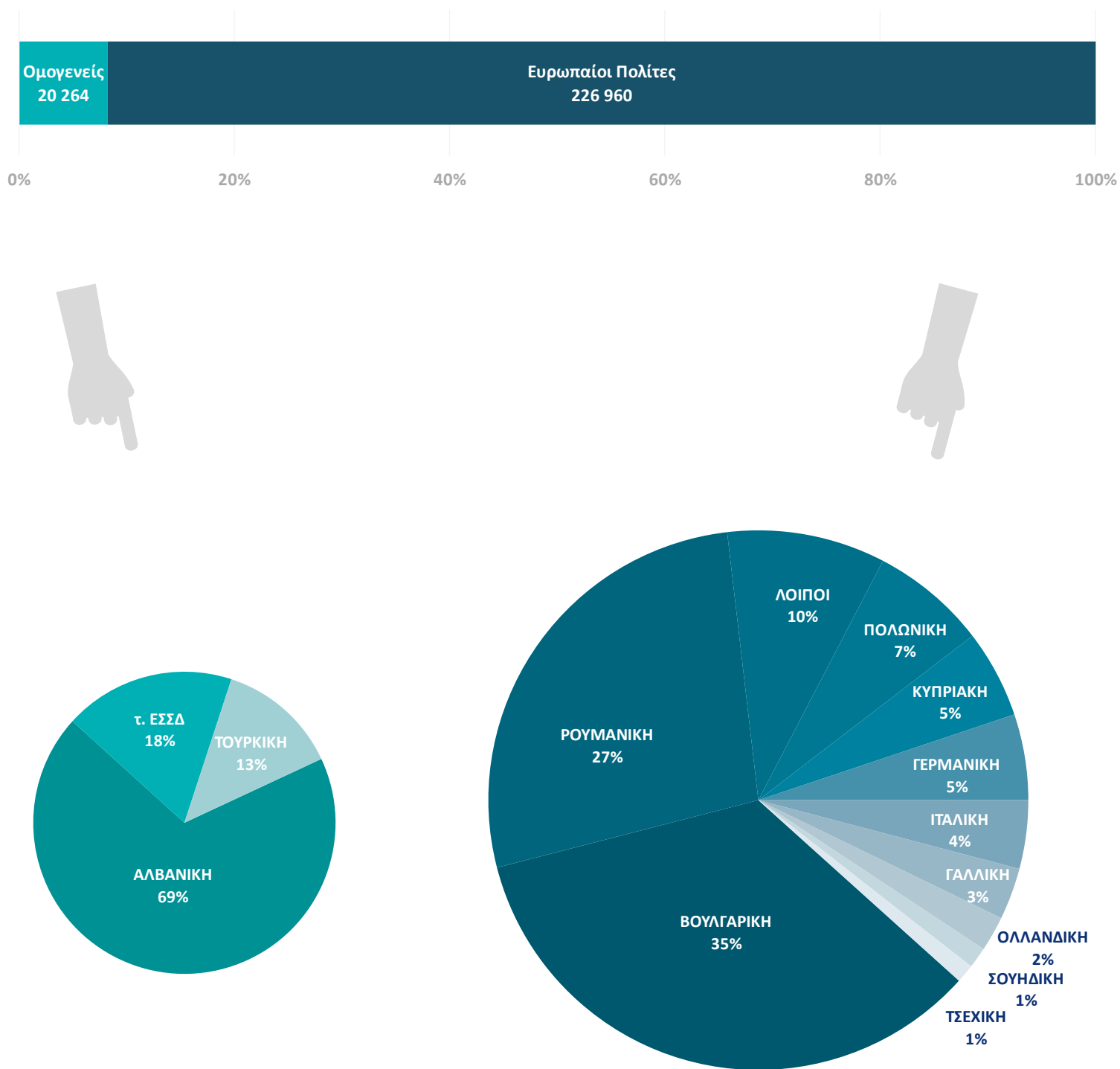
Γράφημα 12. Κατηγορίες εκκρεμών αιτήσεων αδειών διαμονής, Οκτώβριος 2023 - Βλ. Παράρτημα Πίνακας 9

Γεωγραφική Κατανομή Εκκρεμών Αδειών Διαμονής



Γράφημα 13. Γεωγραφική κατανομή εκκρεμών αδειών διαμονής, Οκτώβριος 2023 - Βλ. Παράρτημα Πίνακας 10

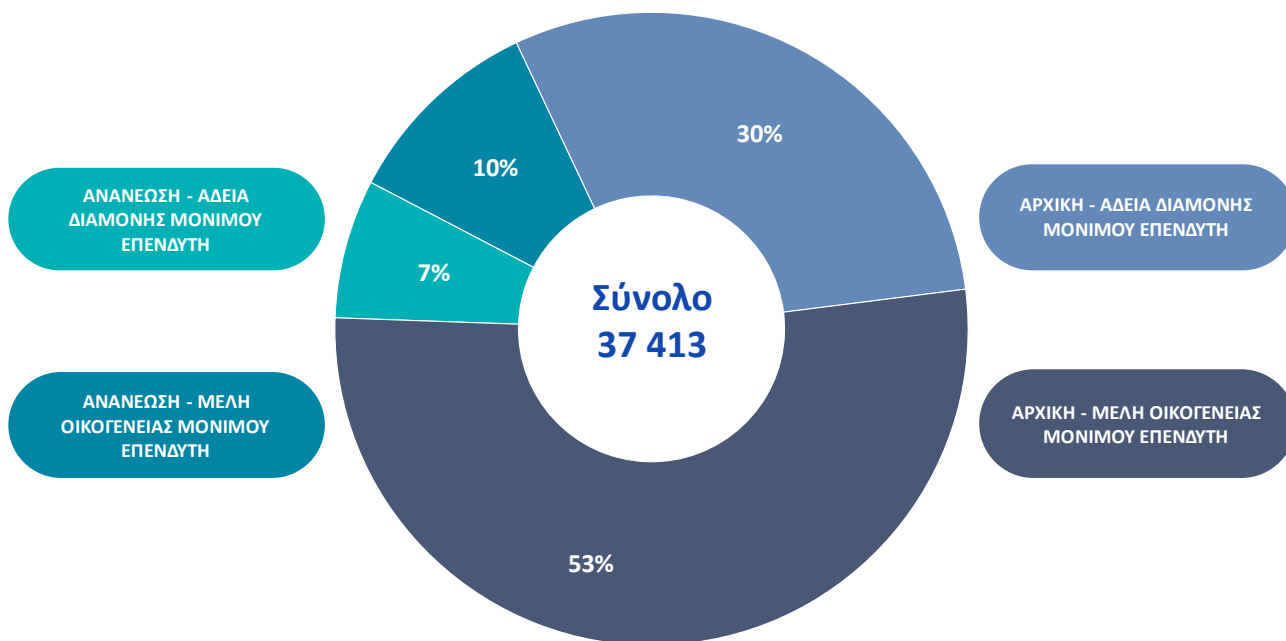
3. Ομογενείς πολίτες και Ευρωπαίοι πολίτες



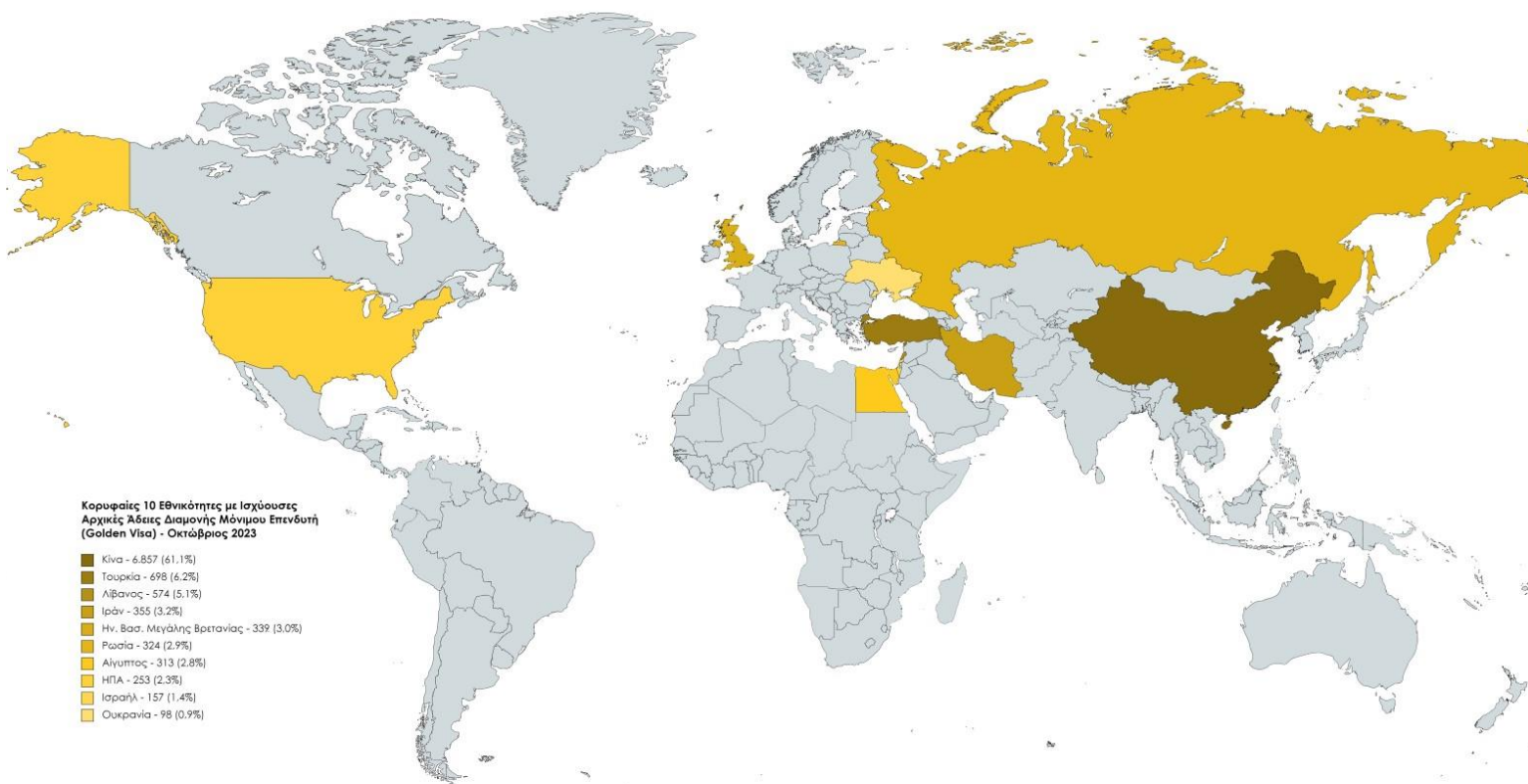
Γράφημα 14. Συνολικός αριθμός των ομογενών και Ευρωπαίων πολιτών που διαμένουν στη χώρα μας, Οκτώβριος 2023 - Βλ. Παράρτημα Πίνακας 11

4. Μόνιμη Άδεια Διαμονής Επενδυτή

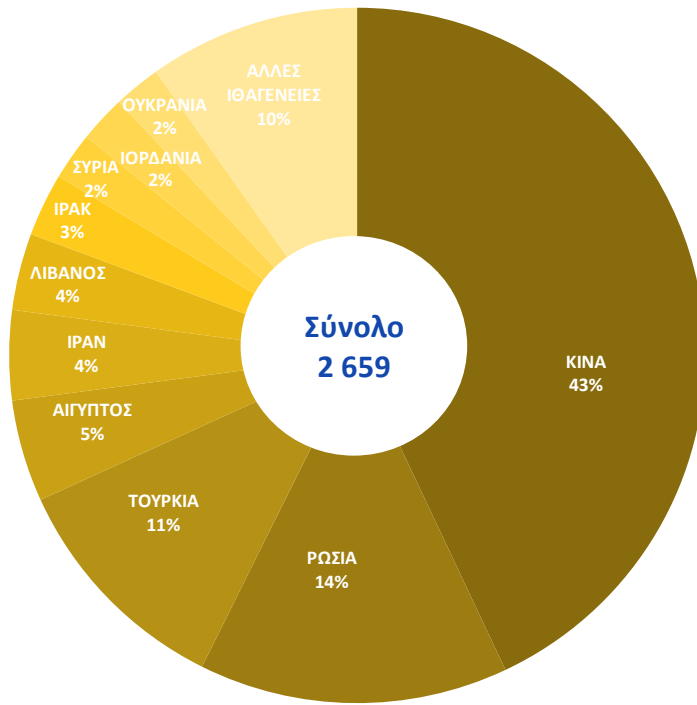
4α. Ισχύουσες άδειες διαμονής μόνιμου επενδυτή (Golden Visa)



Γράφημα 15. Συνολικές Ισχύουσες άδειες διαμονής μόνιμου επενδυτή – Οκτώβριος 2023 - Βλ. Παράρτημα Πίνακας 12α & 12β



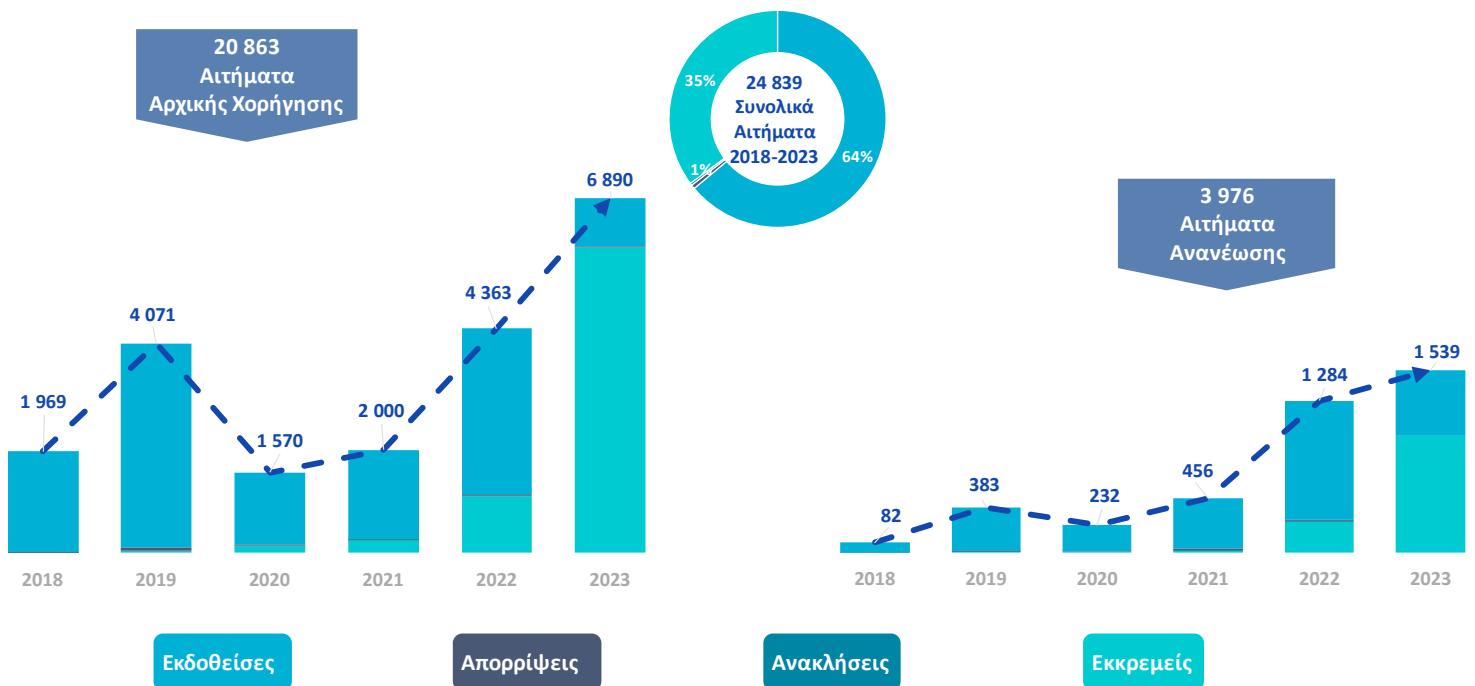
Γράφημα 16. Κορυφαίες 10 εθνικότητες με αρχικές μόνιμες άδειες διαμονής επενδυτή, όπως αποτυπώνονται με τα στοιχεία Οκτωβρίου 2023 - Βλ. Παράρτημα Πίνακας 12α



Γράφημα 17. Κορυφαίες 10 εθνικότητες με ανανεώσεις αδειών διαμονής μόνιμου επενδυτή, όπως αποτυπώνονται με τα στοιχεία Οκτωβρίου 2023 - βλ. Παράρτημα Πίνακας 12α

4β. Αιτήματα αδειών διαμονής μόνιμου επενδυτή (Golden Visa)

Οι 24.839 αιτήσεις άδειας Μόνιμου Επενδυτή (αρχικής χορήγησης και ανανέωσης) που κατατέθηκαν το διάστημα 2018-2023 αναλύονται σε 15.877 Εκδοθείσες, 148 Απορρίψεις, 87 Ανακλήσεις και 8.727 Εκκρεμότητες.



Γράφημα 18. Αιτήματα Αδειών Μόνιμου Επενδυτή-Golden Visa (Αρχικές χορηγήσεις και ανανεώσεις) ανά έτος κατάθεσης αιτήματος (2018-2023) - Βλ. Παράρτημα Πίνακας 13α

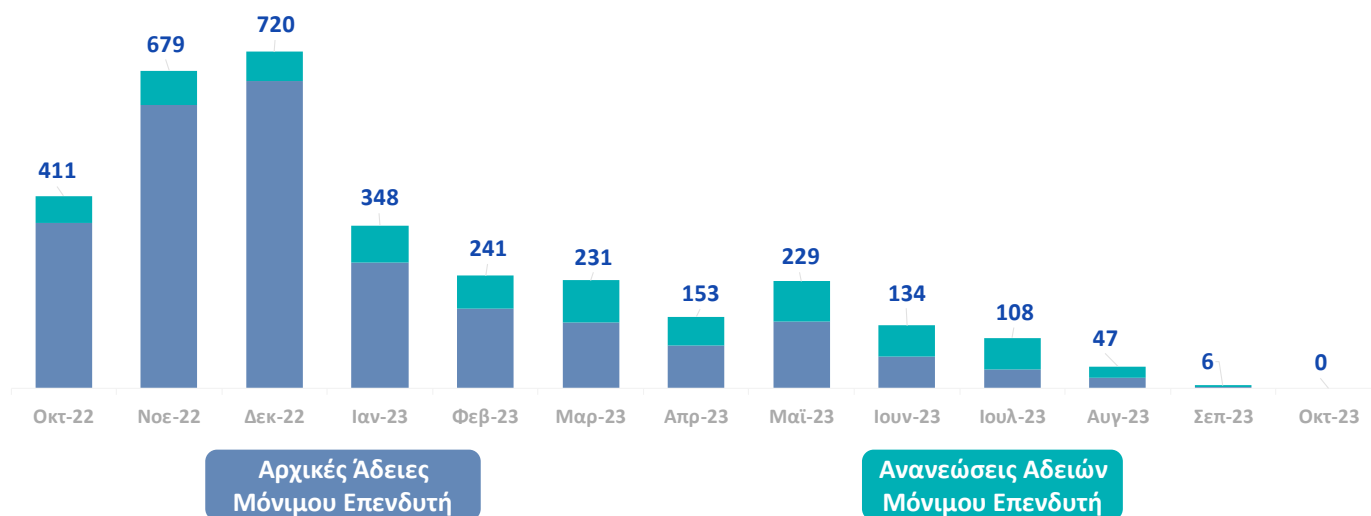
Οι 11.208 αιτήσεις άδειας Μόνιμου Επενδυτή (αρχικής χορήγησης και ανανέωσης) που κατατέθηκαν το διάστημα Οκτώβριος 22 - Οκτώβριος 23 αναλύονται σε 3.307 Εκδοθείσες, 22 Απορρίψεις, 0 Ανακλήσεις και 7.879 Εκκρεμότητες.



Γράφημα 19. Αιτήματα Αδειών Μόνιμου Επενδυτή - Golden Visa (Αρχικές χορηγήσεις και ανανεώσεις) ανά μήνα κατάθεσης αιτήματος (Οκτώβριος 2022 – Οκτώβριος 2023) - Βλ. Παράρτημα Πίνακας 13β

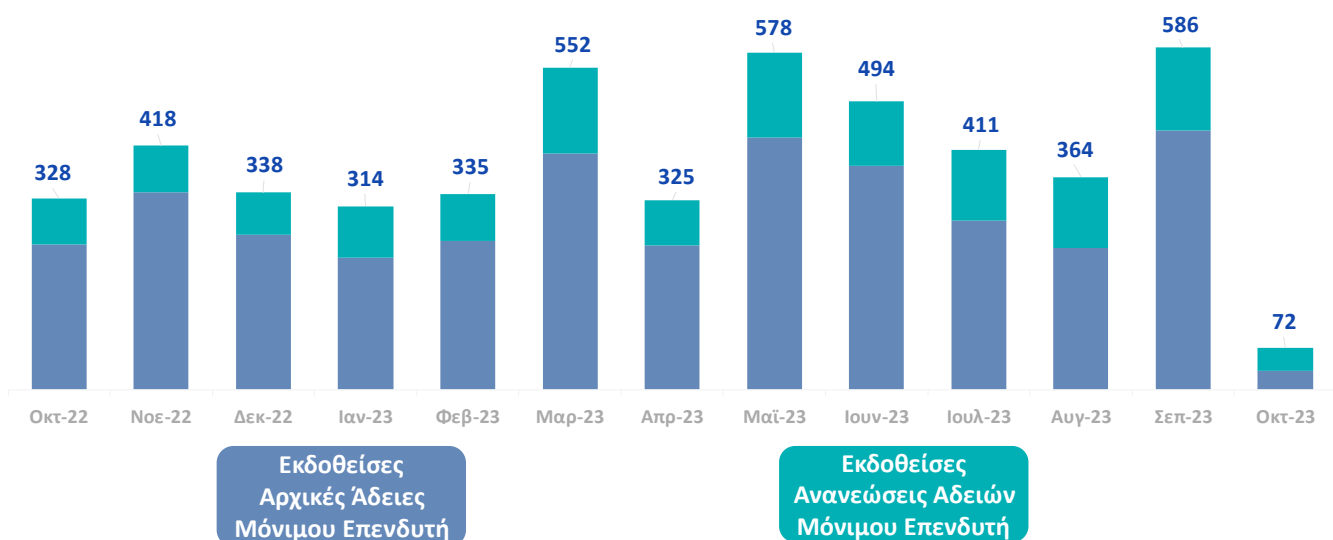
4γ. Εκδοθείσες άδειες διαμονής μόνιμου επενδυτή (Golden Visa)

Από τις 11.208 αιτήσεις άδειες διαμονής μόνιμου επενδυτή (αρχικής χορήγησης και ανανέωσης) που κατατέθηκαν το διάστημα Οκτώβριος 2022 – Οκτώβριος 2023 έχει εκδοθεί, με βάση την ημερομηνία κατάθεσης αιτήματος, το 30% που αντιστοιχεί σε 3.307 συνολικές άδειες διαμονής μόνιμου επενδυτή.



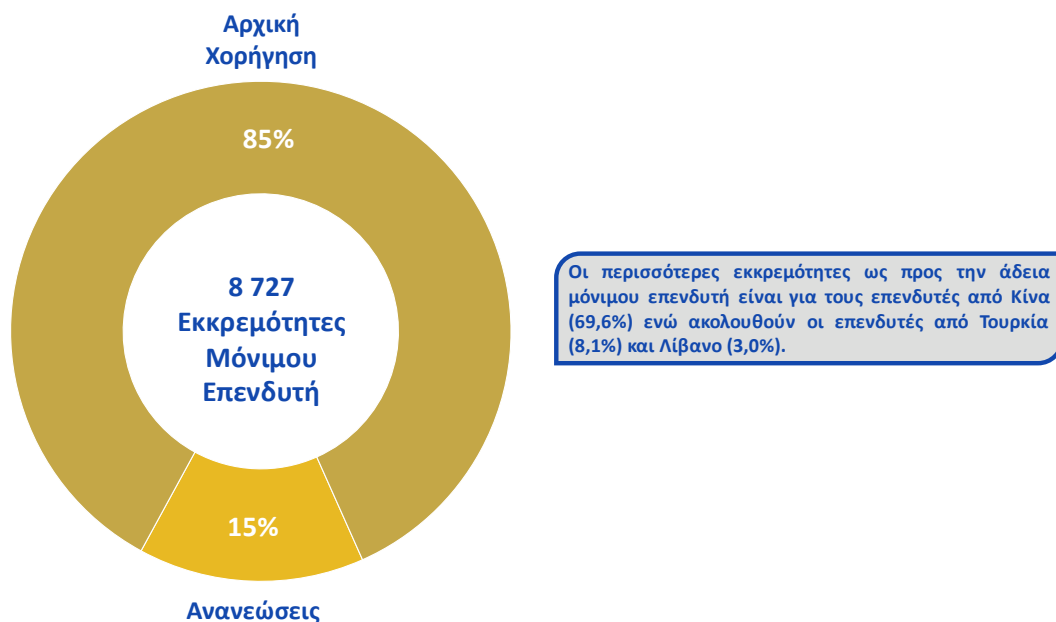
Γράφημα 20. Εκδοθείσες άδειες διαμονής ανά μήνα κατάθεσης αιτήματος στο διάστημα Οκτώβριος 2022 - Οκτώβριος 2023 με διάκριση αρχικών χορηγήσεων και ανανεώσεων, για τους επενδυτές - Βλ. Παράρτημα Πίνακας 14

Το διάστημα Οκτώβριος 2022 - Οκτώβριος 2023 έχουν εκδοθεί 5.115 άδειες διαμονής μόνιμου επενδυτή (3.806 αρχικές και 1.309 ανανεώσεις) με βάση την ημερομηνία έκδοσης απόφασης για αιτήματα που κατατέθηκαν από το 2018 μέχρι τον Οκτώβριο του 2023



Γράφημα 21. Εκδοθείσες άδειες διαμονής μόνιμου επενδυτή (αρχικές χορηγήσεις και ανανεώσεις) ανά μήνα έκδοσης απόφασης στο διάστημα Οκτώβριος 2022 - Οκτώβριος - Βλ. Παράρτημα Πίνακας 15

4δ. Εκκρεμείς αιτήσεις αδειών διαμονής μόνιμου επενδυτή (Golden Visa)

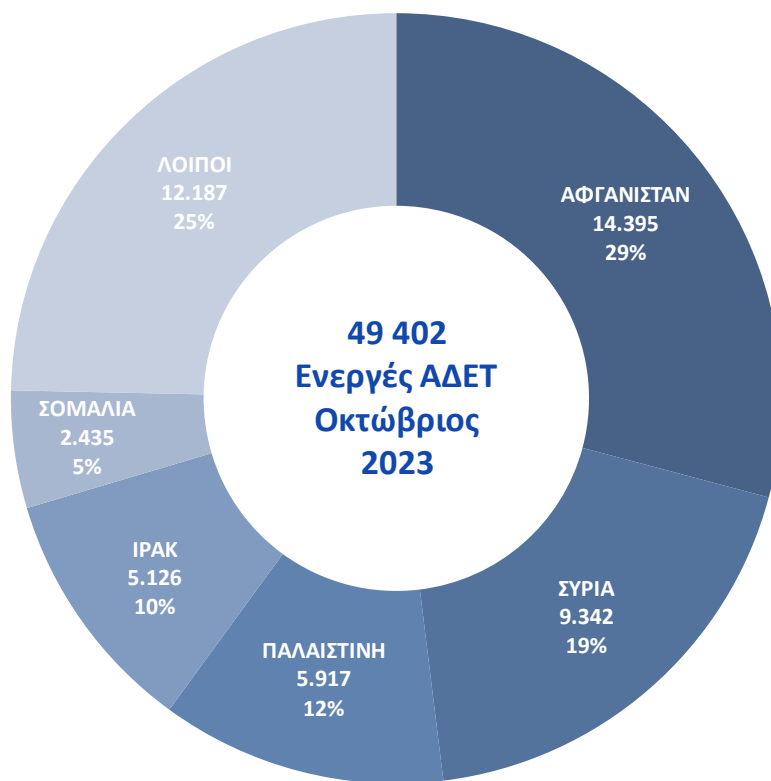


Γράφημα 22. Συνολικός αριθμός εκκρεμών αιτήσεων μόνιμων αδειών διαμονής επενδυτών, Οκτώβριος 2023 - Βλ. Παράρτημα Πίνακας 16



Γράφημα 23. Γεωγραφική κατανομή εκκρεμών αιτήσεων μόνιμων αδειών διαμονής επενδυτών, Οκτώβριος 2023 - Βλ. Παράρτημα Πίνακας 17

5. Ενεργές ΑΔΕΤ



Γράφημα 24. Κορυφαίες 5 Εθνικότητες με ενεργές ΑΔΕΤ, Οκτώβριος 2023 - Βλ. Παράρτημα Πίνακας 18

*Όλοι οι πίνακες περιλαμβάνονται στο παράρτημα Β