



Βασικά Στοιχεία

***1.987** Εκτιμώμενος αριθμός Α.Α στην Ελλάδα

ΕΚ ΤΩΝ ΟΠΟΙΩΝ:

84% Αγόρια

16% Κορίτσια

11% <14 ετών

1.380 Α.Α. σε Κέντρα

Φιλοξενίας

159 Α.Α. σε Διαμερίσματα

Ημιαυτόνομης Διαβίωσης

59 Α.Α. σε Δομές Επείγουσας

Φιλοξενίας

388 Α.Α. σε Κέντρα Υποδοχής

και Ταυτοποίησης &

Κλειστές Ελεγχόμενες Δομές

1 Α.Α. σε Δομές Φιλοξενίας

Αιτούντων Άσυλο

*Συμπεριλαμβάνονται **155**

ανήλικοι, οι οποίοι

συνοδεύονται από ενήλικο

που δεν είναι κατά τον νόμο ο κύριος κηδεμόνας τους (separated).

*Συμπεριλαμβάνονται **3**

ασυνόδευτοι ανήλικοι και 9

ανήλικοι με 3 συνοδούς από

την Ουκρανία.

Δυναμικότητα θέσεων

2.076 θέσεις σε Δομές

Φιλοξενίας (Κέντρα

φιλοξενίας/Διαμερίσματα

ημιαυτόνομης διαβίωσης)

200 θέσεις σε Δομές

Επείγουσας Φιλοξενίας

Τα στοιχεία είναι δυναμικά και

προσαρμόζονται αντιστοίχως μέσω

ελέγχου και επαλήθευσης από την

Γενική Γραμματεία Ευάλωτων

Πολιτών & Θεσμικής Προστασίας.

Επικαιροποιημένη κατάσταση: Ασυνόδευτα Ανήλικα (Α.Α.) στην Ελλάδα

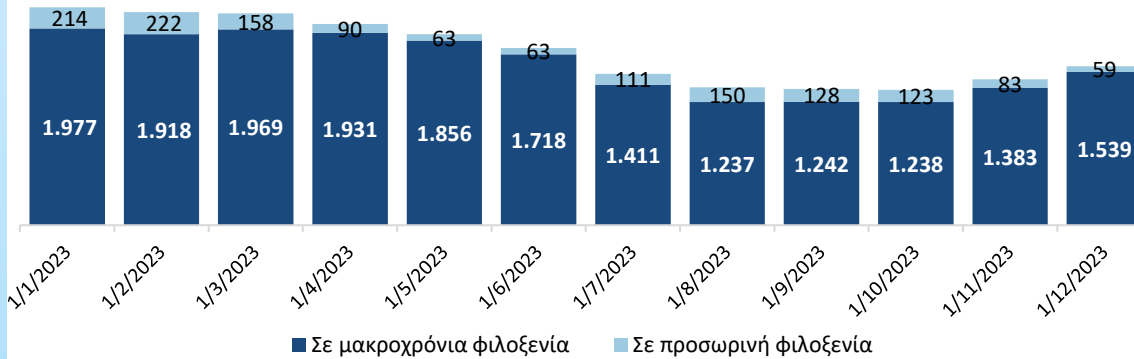
01 Δεκεμβρίου 2023



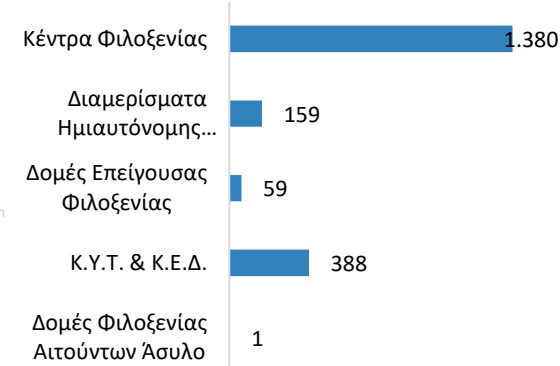
ΕΛΛΗΝΙΚΗ ΔΗΜΟΚΡΑΤΙΑ
Υπουργείο Μετανάστευσης & Ασύλου

Γενική Γραμματεία Ευάλωτων Πολιτών
& Θεσμικής Προστασίας

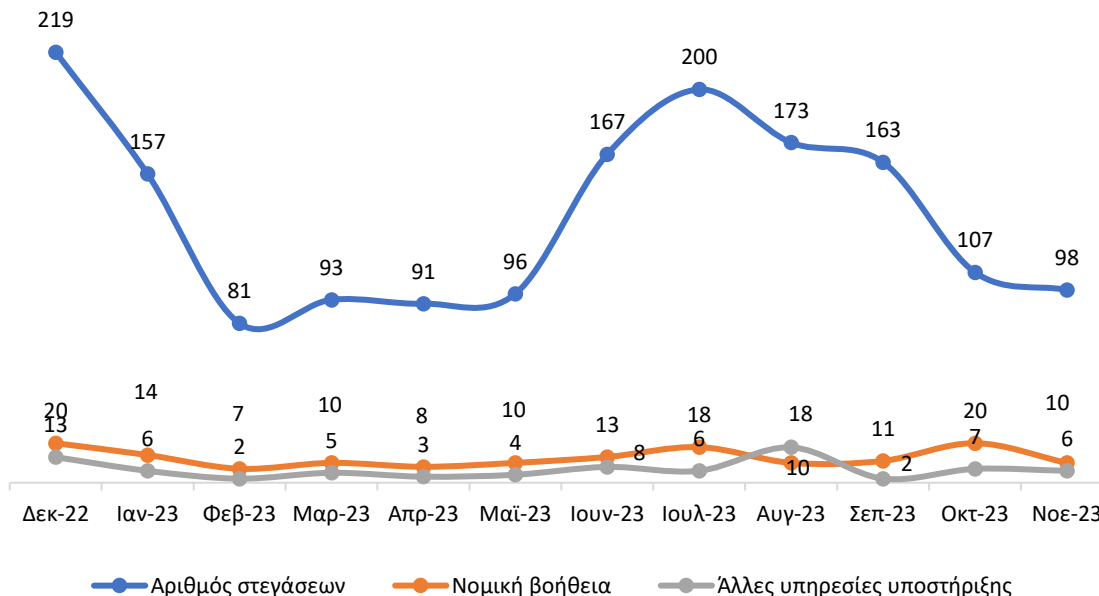
Α.Α. ανά τύπο διαμονής 01 Ιανουαρίου 2022 - 01 Δεκεμβρίου 2023



Ανάλυση πληθυσμού Α.Α. ανά τύπο Διαμονής Σύνολο: 1.987 άτομα



Εθνικός Μηχανισμός Επείγουσας Ανταπόκρισης



Ο Εθνικός Μηχανισμός Επείγουσας Ανταπόκρισης για ασυνόδευτους ανήλικους (Α.Α) σε επισφαλείς συνθήκες διαβίωσης έθεσε σε λειτουργία τη τηλεφωνική γραμμή τον Απρίλιο 2021. Έως σήμερα, έχει λάβει **10.253** κλήσεις, οι οποίες αφορούν σε **7.581** διαφορετικές περιπτώσεις Α.Α, εκ των οποίων οι **6.289** αφορούν αίτημα στέγασης, οι **671** νομικής βοήθειας, και οι **620** άλλες υπηρεσίες υποστήριξης.

Από 02.03.2022, η γραμμή έχει δεχθεί παραπομπές για **4** ασυνόδευτους*, **10** ανήλικα ορφανά (με συνοδούς) από ορφανοτροφείο της Ουκρανίας και **572** χωρισμένους ανήλικους από την Ουκρανία.

*παρατηρείται το φαινόμενο αλλαγής status τόσο ανηλικών από ασυνόδευτους σε χωρισμένους σε δεύτερο χρόνο από την αρχική παραπομπή τους, όσο και λόγω ενηλικίωσης τους.

Επικαιροποιημένη κατάσταση: Ασυνόδευτα Ανήλικα (Α.Α.) στην Ελλάδα



ΕΛΛΗΝΙΚΗ ΔΗΜΟΚΡΑΤΙΑ
Υπουργείο Μετανάστευσης & Ασύλου
Γενική Γραμματεία Ευάλωτων Πολιτών
& Θεσμικής Προστασίας

Αριθμός και δυναμικότητα κέντρων φιλοξενίας Α.Α., διαμερισμάτων SIL, δομών επείγουσας φιλοξενίας, 01 Δεκεμβρίου 2023



Βασικά στοιχεία

Κέντρα Φιλοξενίας Α.Α.

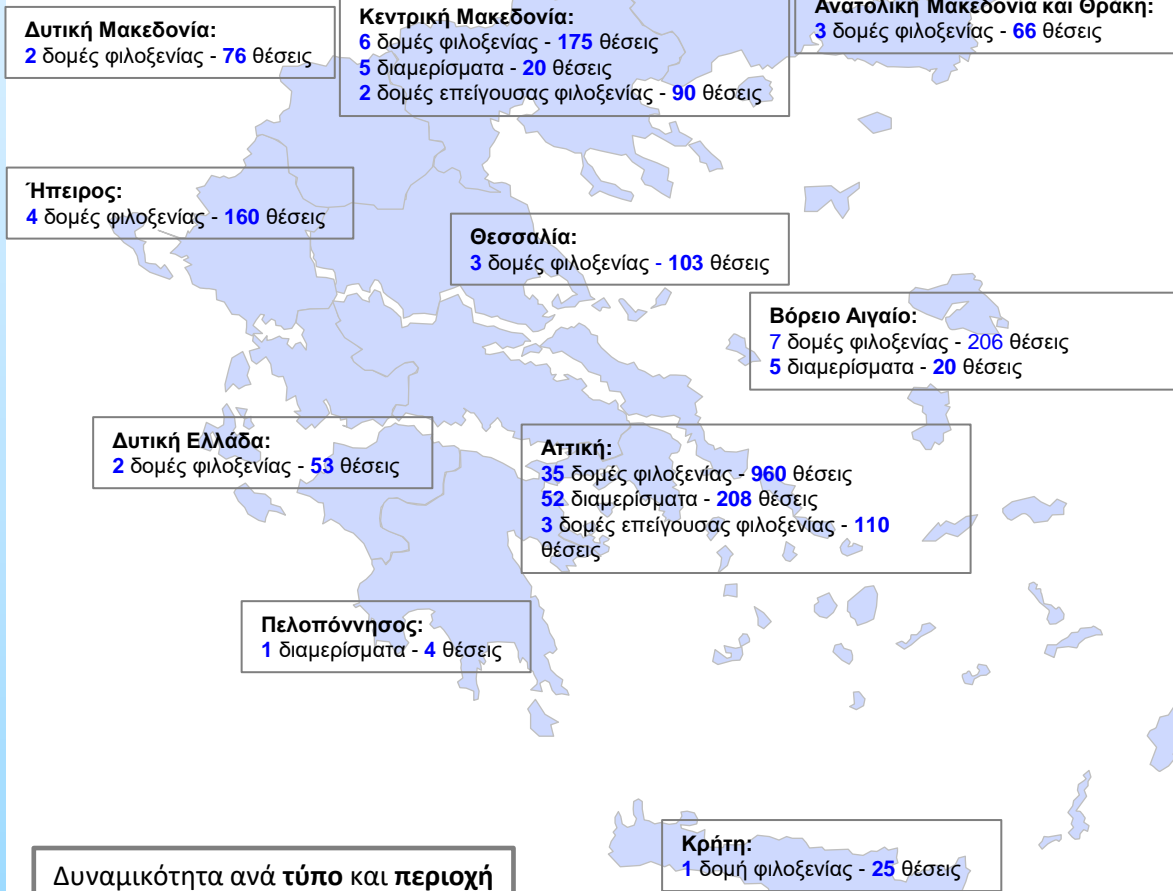
-Σε λειτουργία: **64** κέντρα φιλοξενίας συνολικής δυναμικότητας **1.824** θέσεων

Διαμερίσματα Ημιαυτόνομης Διαβίωσης Α.Α.

-Σε λειτουργία: **63** διαμερίσματα συνολικής δυναμικότητας **252** θέσεων

Δομές Επείγουσας Φιλοξενίας Α.Α.

-Σε λειτουργία: **5** δομές επείγουσας φιλοξενίας συνολικής δυναμικότητας **200** θέσεων



Δυναμικότητα ανά τύπο και περιοχή

Τρέχουσα δυναμικότητα σε σύγκριση με προηγούμενους μήνες

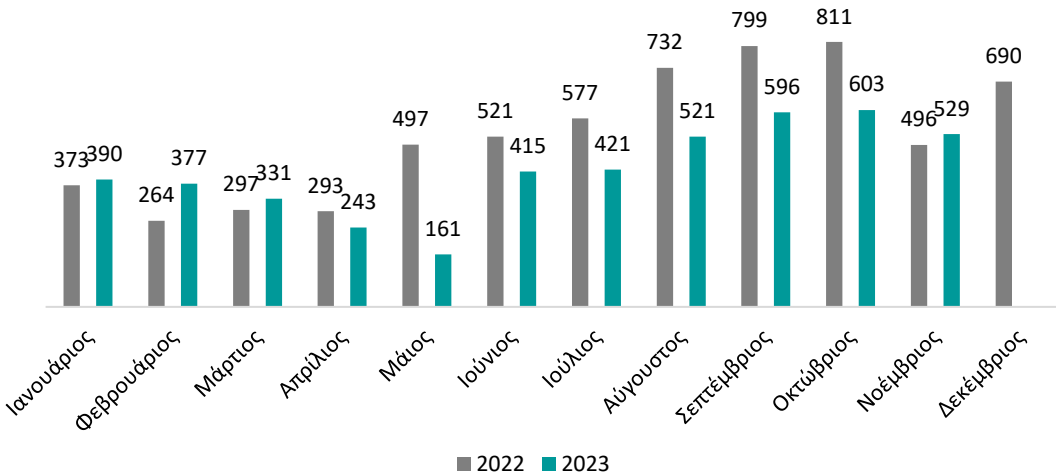


Επικαιροποιημένη κατάσταση: Ασουνόδευτα Ανήλικα (Α.Α.) στην Ελλάδα

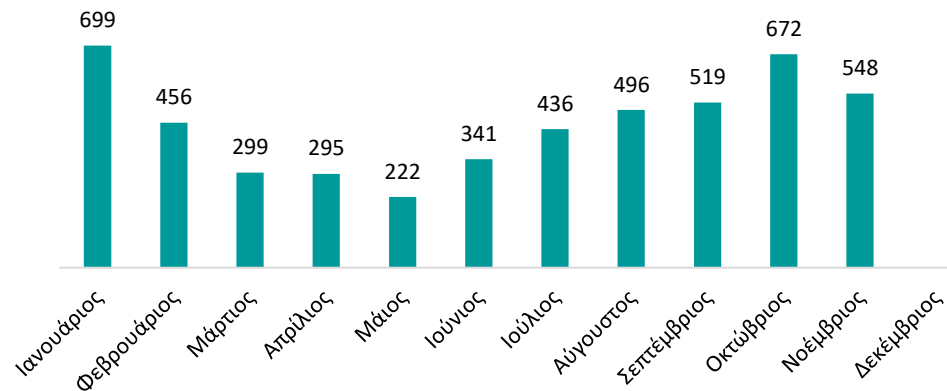
01 Δεκεμβρίου 2023



Αριθμός παραπομπών Α.Α. στην Γ.Γ.Ε.Π.Θ.Π. ανά μήνα



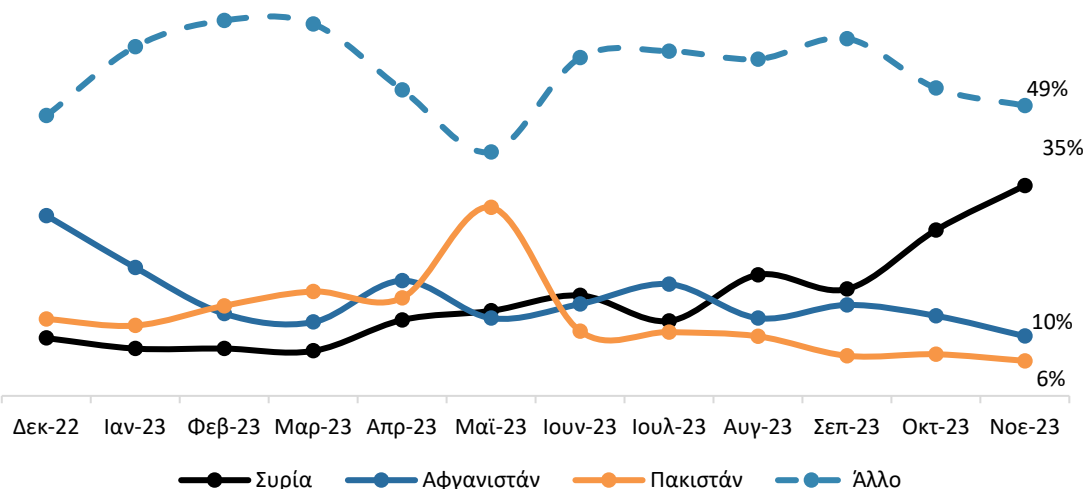
Διευθετημένες παραπομπές* ανά μήνα



49.526 Συνολικός αριθμός παραπομπών Α.Α. από Ιανουάριο 2016 έως 1 Δεκεμβρίου 2023

*Εκδόθηκε τοποθέτηση ή ακυρώθηκε κατόπιν επαλήθευσης

Ποσοστό παραπομπών Α.Α. στην Γ.Γ.Ε.Π.Θ.Π. ανά μήνα και εθνικότητα
 01 Δεκεμβρίου 2022 – 01 Δεκεμβρίου 2023



Εκτιμώμενος πληθυσμός Α.Α. ανά εθνικότητα
 1.987 Α.Α.

