



Βασικά Στοιχεία

***2.123** Εκτιμώμενος αριθμός Α.Α στην Ελλάδα

ΕΚ ΤΩΝ ΟΠΟΙΩΝ:

86% Αγόρια

14% Κορίτσια

7% <14 ετών

1.575 Α.Α. σε Κέντρα

Φιλοξενίας

197 Α.Α. σε Διαμερίσματα

Ημιαυτόνομης Διαβίωσης

149 Α.Α. σε Δομές

Επείγουσας Φιλοξενίας

202 Α.Α. σε Κέντρα Υποδοχής

και Ταυτοποίησης &

Κλειστές Ελεγχόμενες Δομές

- Α.Α. σε Δομές Φιλοξενίας

Αιτούντων Άσυλο

*Συμπεριλαμβάνονται **69**

ανήλικοι, οι οποίοι

συνοδεύονται από ενήλικο

που δεν είναι κατά τον νόμο ο κύριος κηδεμόνας τους (separated).

*Συμπεριλαμβάνονται **3**

ασυνόδευτοι ανήλικοι και 9

ανήλικοι με 3 συνοδούς από

την Ουκρανία.



Δυναμικότητα θέσεων

2.048 θέσεις σε Δομές

Φιλοξενίας (Κέντρα

φιλοξενίας/Διαμερίσματα

ημιαυτόνομης διαβίωσης)

155 θέσεις σε Δομές

Επείγουσας Φιλοξενίας

Τα στοιχεία είναι δυναμικά και

προσαρμόζονται αντιστοίχως μέσω

ελέγχου και επαλήθευσης από την

Γενική Γραμματεία Ευάλωτων Πολιτών & Θεσμικής Προστασίας.

Επικαιροποιημένη κατάσταση: Ασυνόδευτα Ανήλικα (Α.Α.) στην Ελλάδα

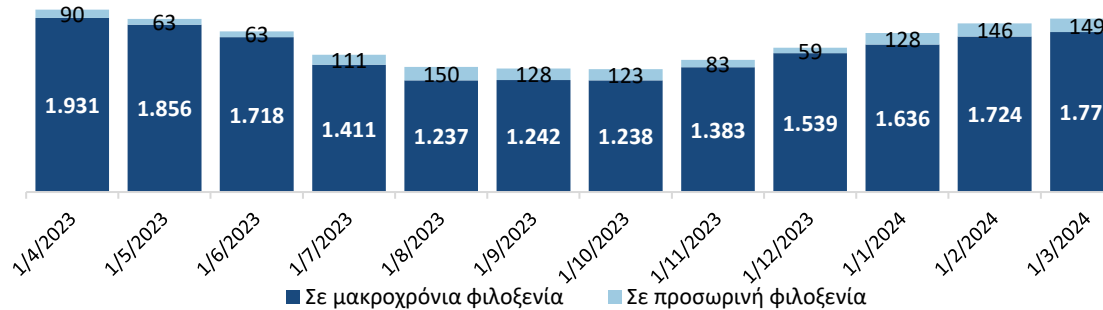
01 Μαρτίου 2024



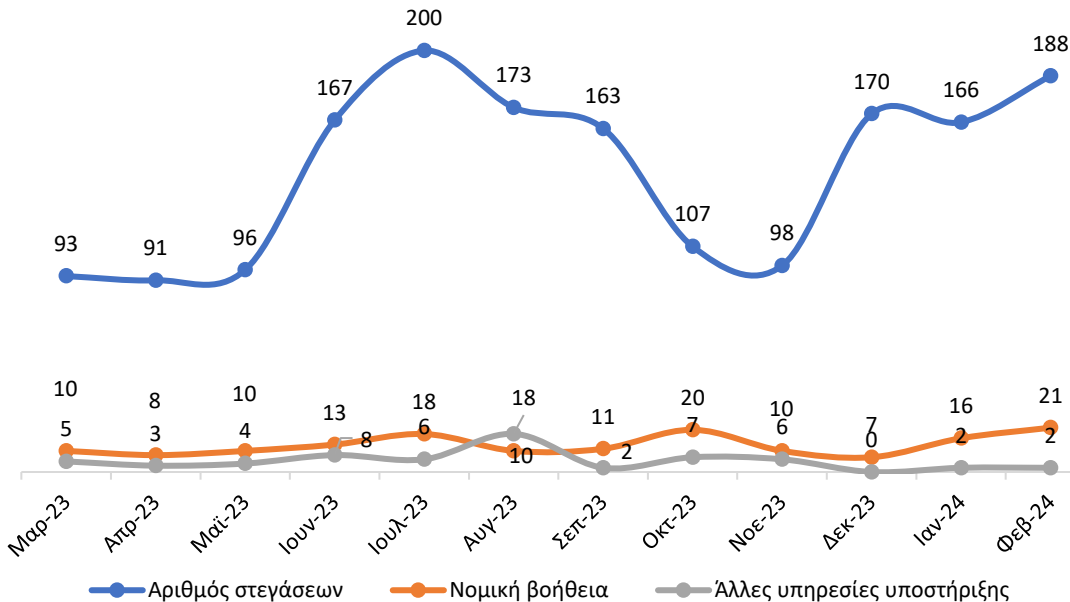
ΕΛΛΗΝΙΚΗ ΔΗΜΟΚΡΑΤΙΑ
Υπουργείο Μετανάστευσης & Ασύλου

Γενική Γραμματεία Ευάλωτων Πολιτών
& Θεσμικής Προστασίας

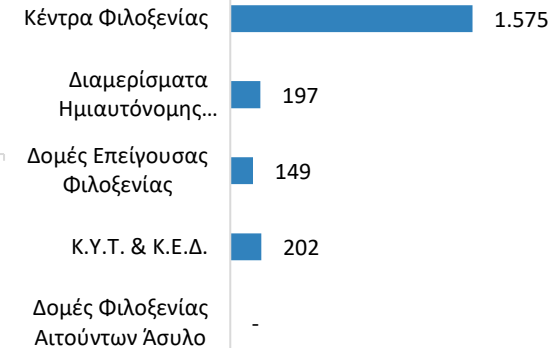
Α.Α. ανά τύπο διαμονής
01 Απριλίου 2023 - 01 Μαρτίου 2024



Εθνικός Μηχανισμός Επείγουσας Ανταπόκρισης



Ανάλυση πληθυσμού Α.Α ανά
τύπο Διαμονής
Σύνολο: 2.123 άτομα



Ο Εθνικός Μηχανισμός Επείγουσας Ανταπόκρισης για ασυνόδευτους ανήλικους (Α.Α) σε επισφαλείς συνθήκες διαβίωσης έθεσε σε λειτουργία τη τηλεφωνική γραμμή τον Απρίλιο 2021. Έως σήμερα, έχει λάβει **10.916** κλήσεις, οι οποίες αφορούν σε **8.080** διαφορετικές περιπτώσεις Α.Α, εκ των οποίων οι **6.742** αφορούν αίτημα στέγασης, οι **713** νομικής βοήθειας, και οι **623** άλλες υπηρεσίες υποστήριξης.

Από 02.03.2022, η γραμμή έχει δεχθεί παραπομπές για **4** ασυνόδευτους*, **10** ανήλικα ορφανά (με συνοδούς) από ορφανοτροφείο της Ουκρανίας και **576** χωρισμένους ανήλικους από την Ουκρανία.

*παρατηρείται το φαινόμενο αλλαγής status τόσο ανηλικών από ασυνόδευτους σε χωρισμένους σε δεύτερο χρόνο από την αρχική παραπομπή τους, όσο και λόγω ενηλικίωσης τους.



Επικαιροποιημένη κατάσταση: Ασυνόδευτα Ανήλικα (Α.Α.) στην Ελλάδα



ΕΛΛΗΝΙΚΗ ΔΗΜΟΚΡΑΤΙΑ
Υπουργείο Μετανάστευσης & Ασύλου
Γενική Γραμματεία Ευάλωτων Πολιτών
& Θεσμικής Προστασίας

Αριθμός και δυναμικότητα κέντρων φιλοξενίας Α.Α., διαμερισμάτων SIL, δομών επείγουσας φιλοξενίας, 01 Μαρτίου 2024



Βασικά στοιχεία

Κέντρα Φιλοξενίας Α.Α.

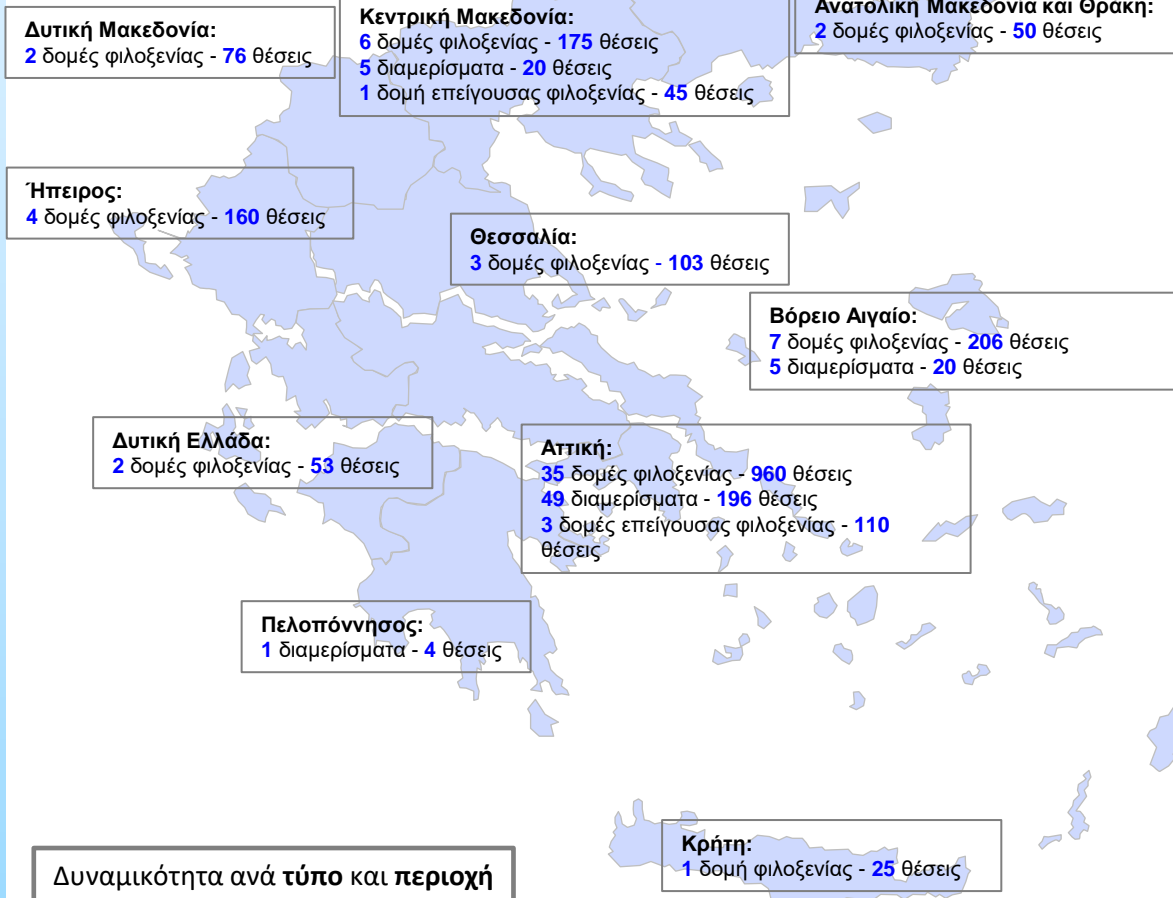
-Σε λειτουργία: **63** κέντρα φιλοξενίας συνολικής δυναμικότητας **1.808** θέσεων

Διαμερίσματα Ημιαυτόνομης Διαβίωσης Α.Α.

-Σε λειτουργία: **60** διαμερίσματα συνολικής δυναμικότητας **240** θέσεων

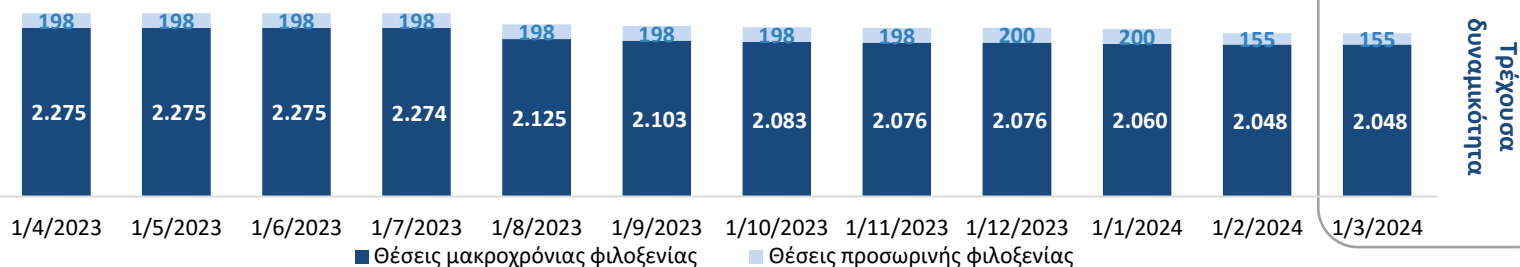
Δομές Επείγουσας Φιλοξενίας Α.Α.

-Σε λειτουργία: **4** δομές επείγουσας φιλοξενίας συνολικής δυναμικότητας **155** θέσεων



Δυναμικότητα ανά τύπο και περιοχή

Τρέχουσα δυναμικότητα σε σύγκριση με προηγούμενους μήνες



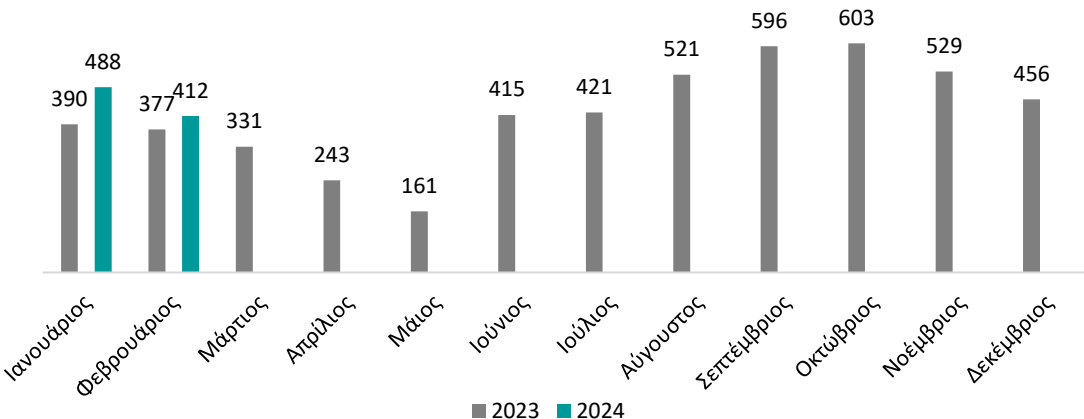
Τρέχουσα
δυναμικότητα

Επικαιροποιημένη κατάσταση: Ασουνόδευτα Ανήλικα (Α.Α.) στην Ελλάδα

01 Μαρτίου 2024



Αριθμός παραπομπών Α.Α. στην Γ.Γ.Ε.Π.Θ.Π. ανά μήνα



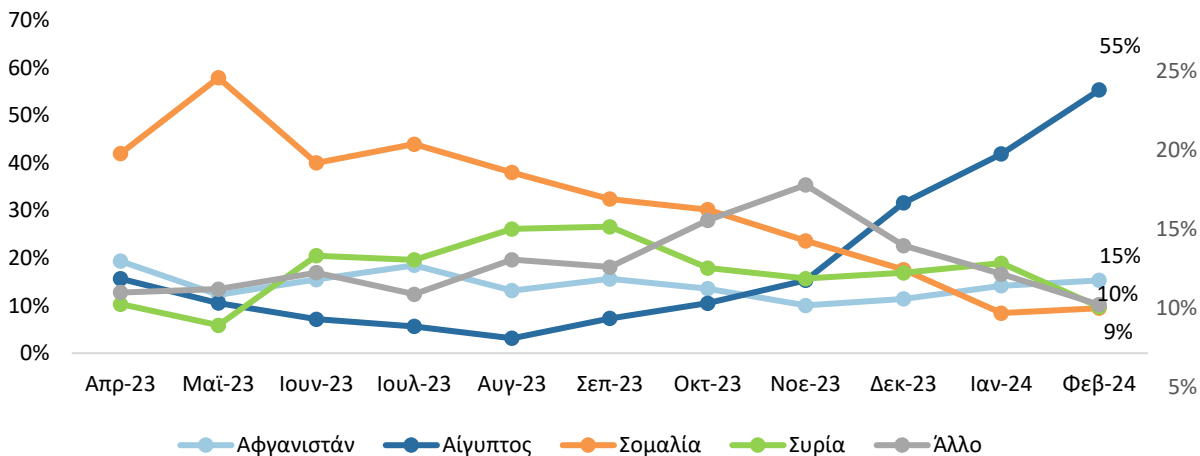
Διευθετημένες παραπομπές* ανά μήνα



50.891 Συνολικός αριθμός παραπομπών Α.Α. από Ιανουάριο 2016 έως 1 Μαρτίου 2024

*Εκδόθηκε τοποθέτηση ή ακυρώθηκε κατόπιν επαλήθευσης

Ποσοστό παραπομπών Α.Α. στην Γ.Γ.Ε.Π.Θ.Π. ανά μήνα και εθνικότητα
01 Απριλίου 2023 – 01 Μαρτίου 2024



Εκτιμώμενος πληθυσμός Α.Α. ανα εθνικότητα
2.123

