



Βασικά Στοιχεία

***2.157** Εκτιμώμενος αριθμός Α.Α στην Ελλάδα

ΕΚ ΤΩΝ ΟΠΟΙΩΝ:

87% Αγόρια

13% Κορίτσια

7% <14 ετών

1.633 Α.Α. σε Κέντρα

Φιλοξενίας

206 Α.Α. σε Διαμερίσματα

Ημιαυτόνομης Διαβίωσης

152 Α.Α. σε Δομές

Επείγουσας Φιλοξενίας

119 Α.Α. σε Κέντρα Υποδοχής

και Ταυτοποίησης &

Κλειστές Ελεγχόμενες Δομές

47 Α.Α. σε Δομές Φιλοξενίας

Αιτούντων Άσυλο

*Συμπεριλαμβάνονται **66**

ανήλικοι, οι οποίοι

συνοδεύονται από ενήλικο

που δεν είναι κατά τον νόμο ο κύριος κηδεμόνας τους (separated).

*Συμπεριλαμβάνονται **3**

ασυνόδευτοι ανήλικοι και 9

ανήλικοι με 3 συνοδούς από την Ουκρανία.

Δυναμικότητα θέσεων

2.048 θέσεις σε Δομές

Φιλοξενίας (Κέντρα

φιλοξενίας/Διαμερίσματα

ημιαυτόνομης διαβίωσης)

155 θέσεις σε Δομές

Επείγουσας Φιλοξενίας

Τα στοιχεία είναι δυναμικά και

προσαρμόζονται αντιστοίχως μέσω

ελέγχου και επαλήθευσης από την

Γενική Γραμματεία Ευάλωτων

Πολιτών & Θεσμικής Προστασίας.

Επικαιροποιημένη κατάσταση: Ασυνόδευτα Ανήλικα (Α.Α.) στην Ελλάδα

01 Απριλίου 2024



ΕΛΛΗΝΙΚΗ ΔΗΜΟΚΡΑΤΙΑ
Υπουργείο Μετανάστευσης & Ασύλου

Γενική Γραμματεία Ευάλωτων Πολιτών
& Θεσμικής Προστασίας

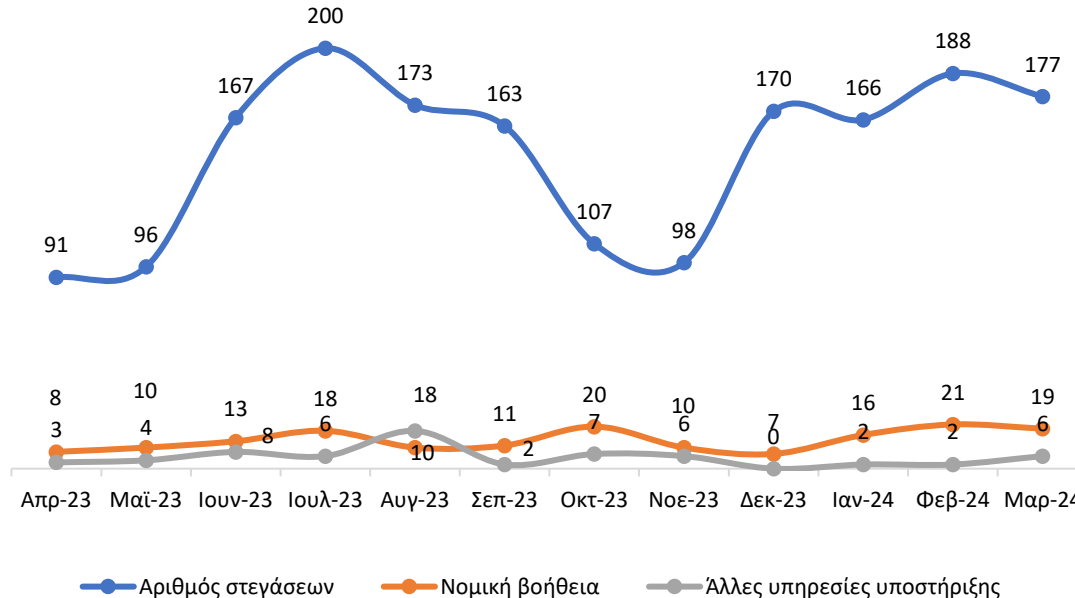
Α.Α. ανά τύπο διαμονής 01 Μαΐου 2023 - 01 Απριλίου 2024



Ανάλυση πληθυσμού Α.Α. ανά τύπο Διαμονής Σύνολο: 2.157 άτομα



Εθνικός Μηχανισμός Επείγουσας Ανταπόκρισης



Ο Εθνικός Μηχανισμός Επείγουσας Ανταπόκρισης για ασυνόδευτους ανήλικους (Α.Α.) σε επισφαλείς συνθήκες διαβίωσης έθεσε σε λειτουργία τη τηλεφωνική γραμμή τον Απρίλιο 2021. Έως σήμερα, έχει λάβει **11.199** κλήσεις, οι οποίες αφορούν σε **8.309** διαφορετικές περιπτώσεις Α.Α, εκ των οποίων οι **6.944** αφορούν αίτημα στέγασης, οι **733** νομικής βοήθειας, και οι **629** άλλες υπηρεσίες υποστήριξης.

Από 02.03.2022, η γραμμή έχει δεχθεί παραπομπές για **4** ασυνόδευτους*, **10** ανήλικα ορφανά (με συνοδούς) από ορφανοτροφείο της Ουκρανίας και **576** χωρισμένους ανήλικους από την Ουκρανία.

*παρατηρείται το φαινόμενο αλλαγής status τόσο ανηλικών από ασυνόδευτους σε χωρισμένους σε δεύτερο χρόνο από την αρχική παραπομπή τους, όσο και λόγω ενηλικίωσης τους.

Επικαιροποιημένη κατάσταση: Ασυνόδευτα Ανήλικα (Α.Α.) στην Ελλάδα



ΕΛΛΗΝΙΚΗ ΔΗΜΟΚΡΑΤΙΑ
Υπουργείο Μετανάστευσης & Ασύλου
Γενική Γραμματεία Ευάλωτων Πολιτών
& Θεσμικής Προστασίας

Αριθμός και δυναμικότητα κέντρων φιλοξενίας Α.Α., διαμερισμάτων SIL, δομών επείγουσας φιλοξενίας, 01 Απριλίου 2024



Βασικά στοιχεία

Κέντρα Φιλοξενίας Α.Α.

-Σε λειτουργία: **63** κέντρα φιλοξενίας συνολικής δυναμικότητας **1.808** θέσεων

Διαμερίσματα Ημιαυτόνομης Διαβίωσης Α.Α.

-Σε λειτουργία: **60** διαμερίσματα συνολικής δυναμικότητας **240** θέσεων

Δομές Επείγουσας Φιλοξενίας Α.Α.

-Σε λειτουργία: **4** δομές επείγουσας φιλοξενίας συνολικής δυναμικότητας **155** θέσεων

Δυτική Μακεδονία:
2 δομές φιλοξενίας - **76** θέσεις

Κεντρική Μακεδονία:
6 δομές φιλοξενίας - **175** θέσεις
5 διαμερίσματα - **20** θέσεις
1 δομή επείγουσας φιλοξενίας - **45** θέσεις

Ανατολική Μακεδονία και Θράκη:
2 δομές φιλοξενίας - **50** θέσεις

Ήπειρος:
4 δομές φιλοξενίας - **160** θέσεις

Θεσσαλία:
3 δομές φιλοξενίας - **103** θέσεις

Βόρειο Αιγαίο:
7 δομές φιλοξενίας - **206** θέσεις
5 διαμερίσματα - **20** θέσεις

Δυτική Ελλάδα:
2 δομές φιλοξενίας - **53** θέσεις

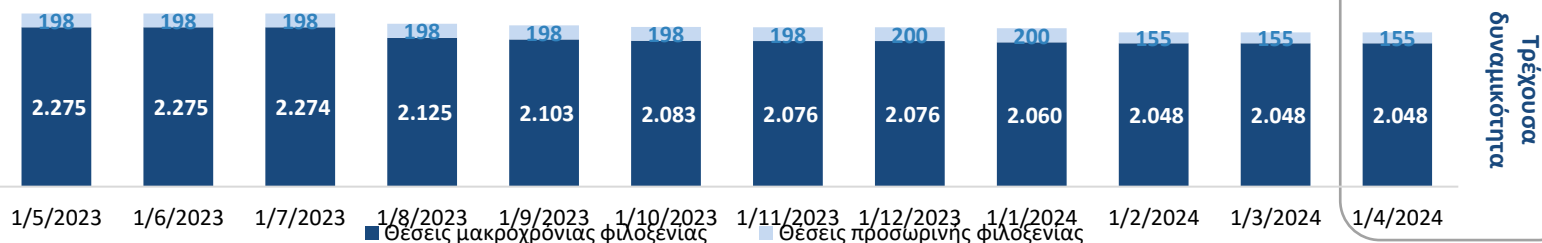
Αττική:
35 δομές φιλοξενίας - **960** θέσεις
49 διαμερίσματα - **196** θέσεις
3 δομές επείγουσας φιλοξενίας - **110** θέσεις

Πελοπόννησος:
1 διαμερίσματα - **4** θέσεις

Κρήτη:
1 δομή φιλοξενίας - **25** θέσεις

Δυναμικότητα ανά τύπο και περιοχή

Τρέχουσα δυναμικότητα σε σύγκριση με προηγούμενους μήνες

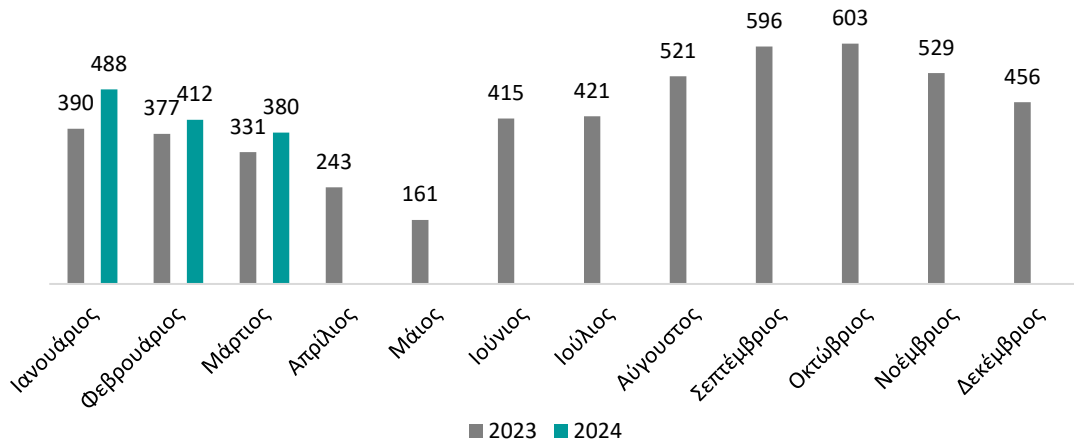


Επικαιροποιημένη κατάσταση: Ασουνόδευτα Ανήλικα (Α.Α.) στην Ελλάδα

01 Απριλίου 2024



Αριθμός παραπομπών Α.Α. στην Γ.Γ.Ε.Π.Θ.Π. ανά μήνα



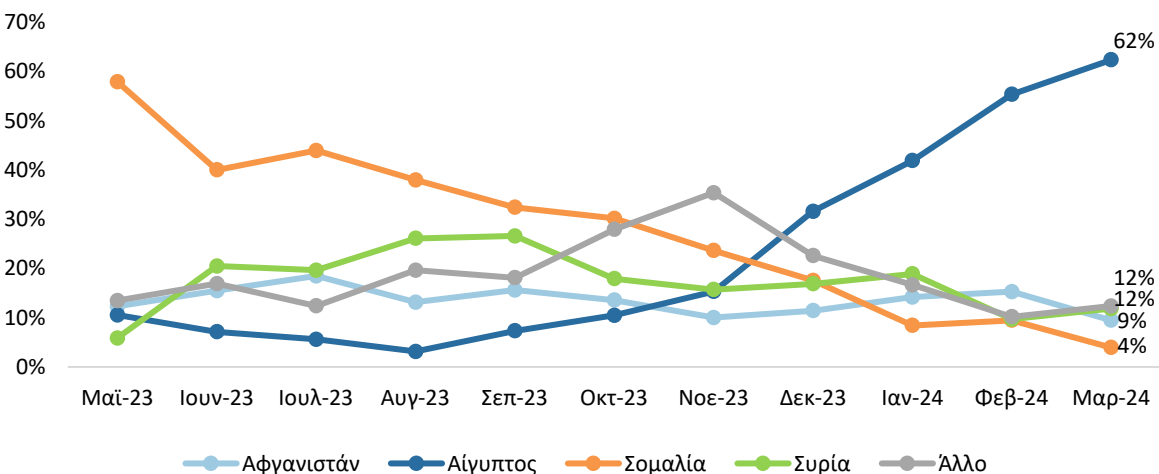
Διευθετημένες παραπομπές* ανά μήνα



51.268 Συνολικός αριθμός παραπομπών Α.Α. από Ιανουάριο 2016 έως 1 Απριλίου 2024

*Εκδόθηκε τοποθέτηση ή ακυρώθηκε κατόπιν επαλήθευσης

Ποσοστό παραπομπών Α.Α. στην Γ.Γ.Ε.Π.Θ.Π. ανά μήνα και εθνικότητα
01 Μαΐου 2023 – 01 Απριλίου 2024



Εκτιμώμενος πληθυσμός Α.Α. ανα εθνικότητα
2.157

