



Ροές καταγεγραμμένων πολιτών τρίτων χωρών/ανιθαγενών

Στοιχεία ανά Φύλο

2023

Άνδρες		Γυναίκες		Σύνολο	
10.214	72,52%	3.871	27,48%	14.085	100,00%

72,52%



27,48%



*Τα στοιχεία αφορούν το χρονικό διάστημα από 1/1/2023 έως και 31/12/2023

Επιμέλεια - Επεξεργασία:

ΛΕΚΚΑΚΟΣ Θωμάς_ Στατιστικός Εκπρόσωπος_ Δ/νση ΚΥΤ & ΚΕΔ / Υπηρεσία Υποδοχής και Ταυτοποίησης
ΓΚΕΚΑ Αντωνία_ Αν. Στατιστικός Εκπρόσωπος_ Δ/νση Υποστήριξης / Υπηρεσία Υποδοχής και Ταυτοποίησης

Πηγή:

Υποσύστημα ΠΡΩΤΗ ΥΠΟΔΟΧΗ (POL) + Ενιαίο Πληροφοριακό Σύστημα Πρώτης Υποδοχής και Ασύλου

Παρατηρήσεις:

- (i). Στην επεξεργασία, ανάλυση και αποτύπωση των στοιχείων (όλων των διαγραμμάτων) δεν έχουν ληφθεί υπόψη οι μετακινήσεις προς την ενδοχώρα.
- (ii). Η αποσφαλμάτωση και γενικότερα η επεξεργασία αφορά σε αρχείο που εξήχθη από το Ενιαίο Πληροφοριακό Σύστημα Πρώτης Υποδοχής και Ασύλου στις 14/02/2024.

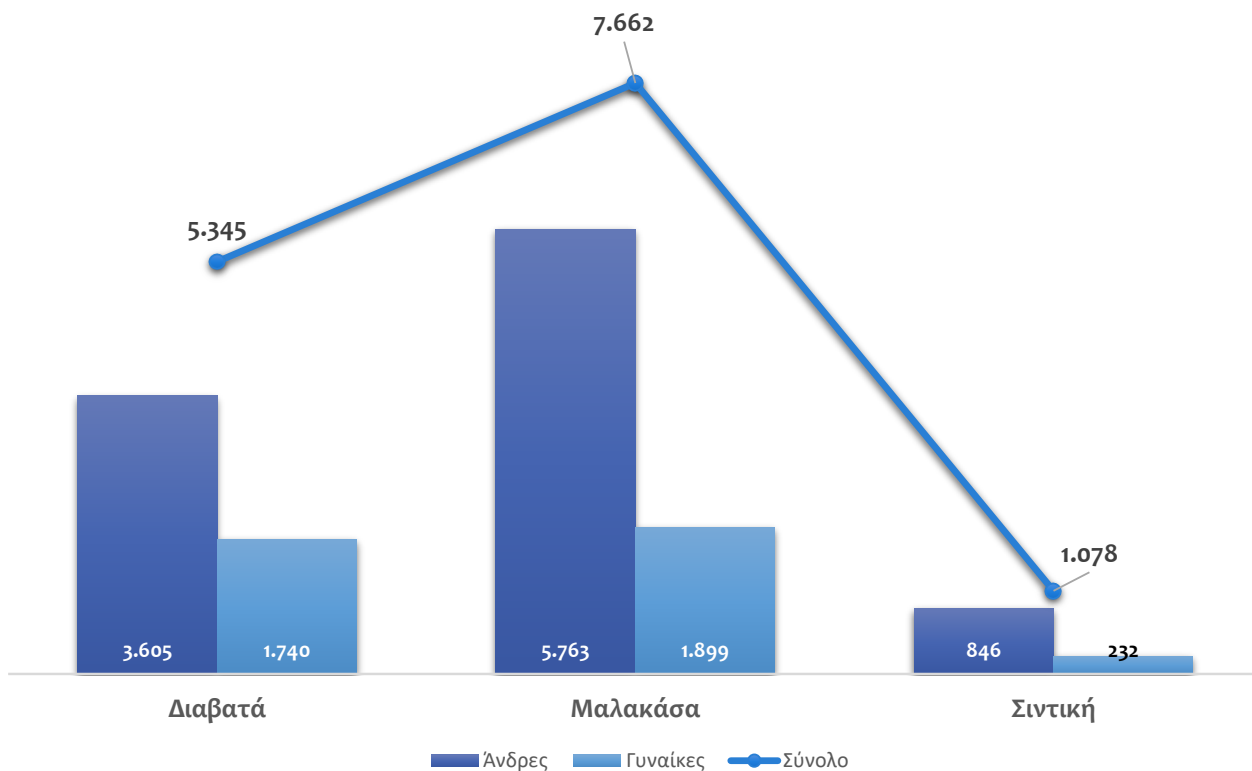


Ροές καταγεγραμμένων πολιτών τρίτων χωρών/ανιθαγενών

Στοιχεία ανά Τόπο Καταγραφής

2023

Τόπος	Άνδρες	Γυναίκες	Σύνολο	
Διαβατά	3.605	1.740	5.345	37,95%
Μαλακάσα	5.763	1.899	7.662	54,40%
Σιντική	846	232	1.078	7,65%
Σύνολο	10.214	3.871	14.085	



*Τα στοιχεία αφορούν το χρονικό διάστημα από 1/1/2023 έως και 31/12/2023

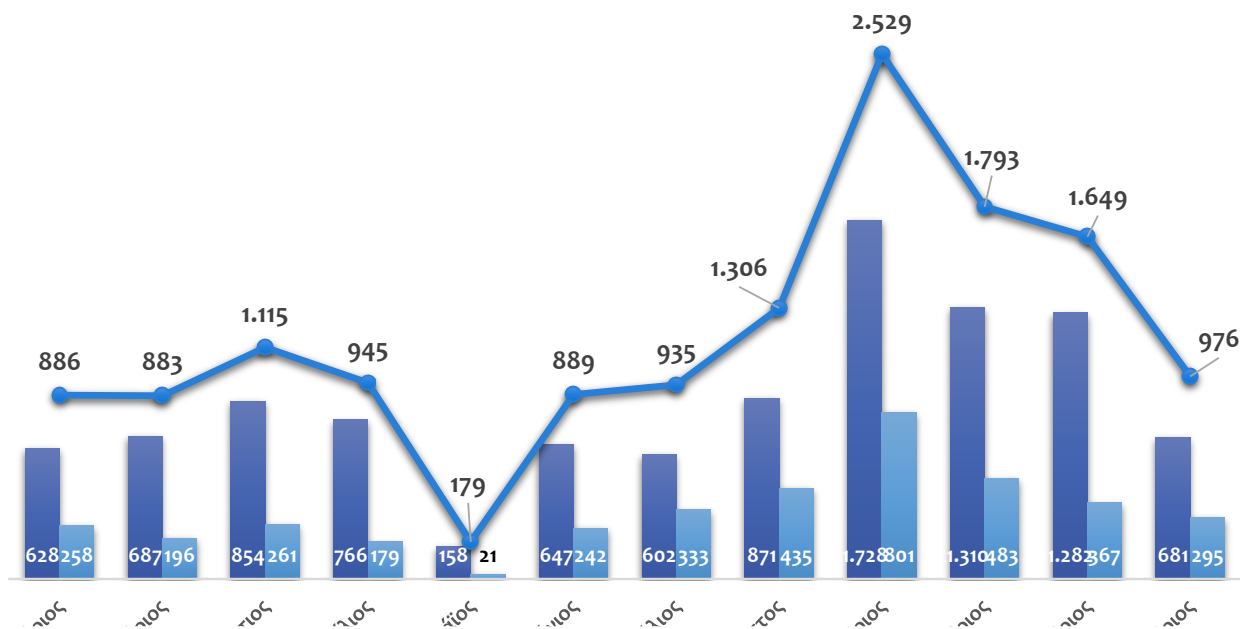


Ροές καταγεγραμμένων πολιτών τρίτων χωρών/ανιθαγενών

Στοιχεία ανά Μήνα Καταγραφής

2023

Μήνας	Άνδρες	Γυναίκες	Σύνολο	
Ιανουάριος	628	258	886	6,29%
Φεβρουάριος	687	196	883	6,27%
Μάρτιος	854	261	1.115	7,92%
Απρίλιος	766	179	945	6,71%
Μάιος	158	21	179	1,27%
Ιούνιος	647	242	889	6,31%
Ιούλιος	602	333	935	6,64%
Αύγουστος	871	435	1.306	9,27%
Σεπτέμβριος	1.728	801	2.529	17,96%
Οκτώβριος	1.310	483	1.793	12,73%
Νοέμβριος	1.282	367	1.649	11,71%
Δεκέμβριος	681	295	976	6,93%
Σύνολο	10.214	3.871	14.085	

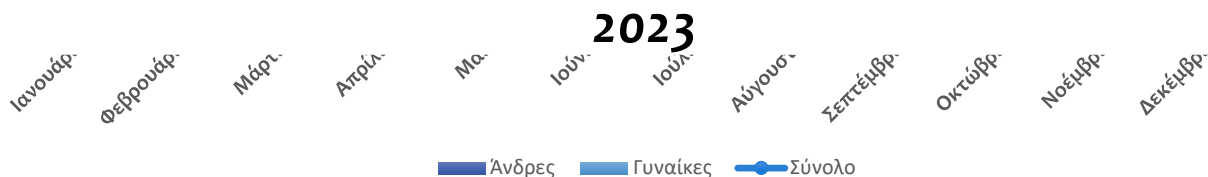




Γενική Γραμματεία Υποδοχής Αιτούντων Άσυλο
Υπηρεσία Υποδοχής και Ταυτοποίησης
Διεύθυνση Κ.Υ.Τ. & Κ.Ε.Δ.
[email: ris.dir.rics@migration.gov.gr]

Ροές καταγεγραμμένων πολιτών τρίτων χωρών/ανιθαγενών

Στοιχεία ανά Μήνα Καταγραφής



*Τα στοιχεία αφορούν το χρονικό διάστημα από 1/1/2023 έως και 31/12/2023

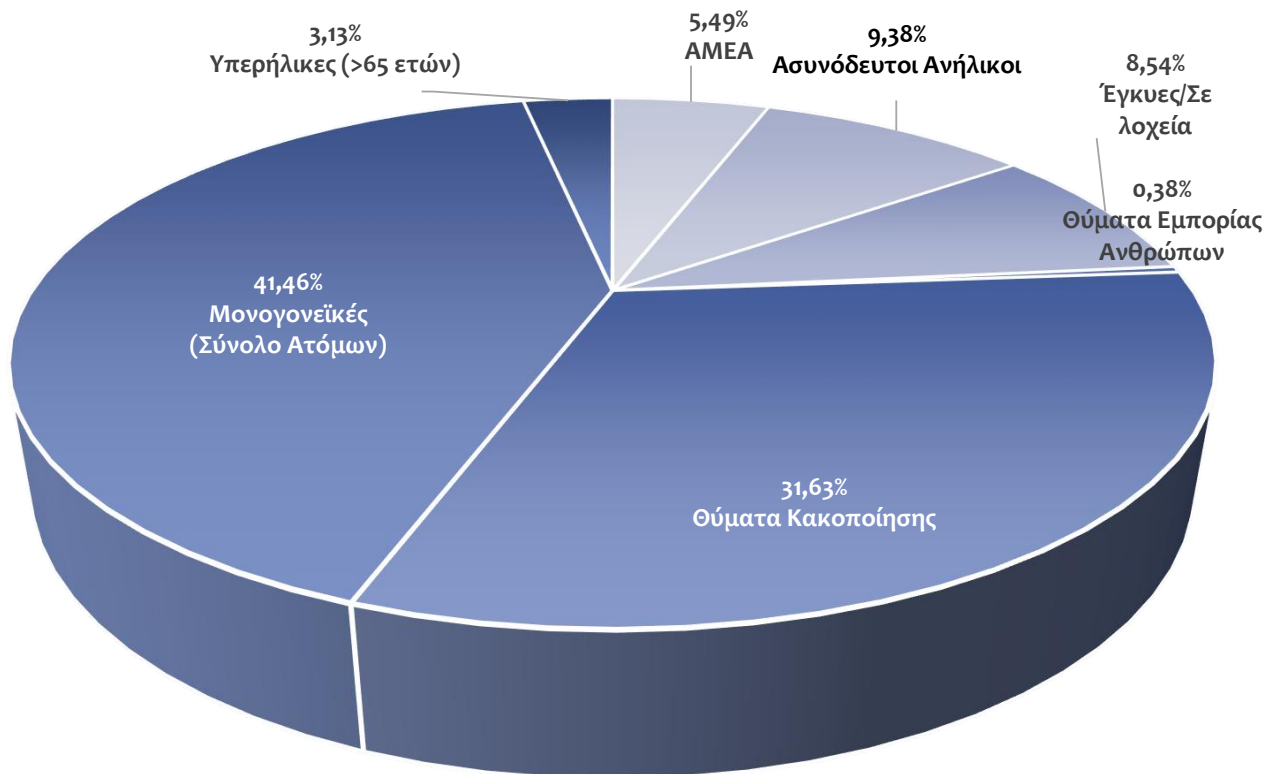


Ροές καταγεγραμμένων πολιτών τρίτων χωρών/ανιθαγενών

Στοιχεία ανά Κατηγορία Ευαλωτότητας

2023

Κατηγορία Ευαλωτότητας	Αριθμός Ατόμων	Ποσοστό
ΑΜΕΑ	72	5,49%
Ασυνόδευτοι Ανήλικοι	123	9,38%
Έγκυες/Σε λοχεία	112	8,54%
Θύματα Εμπορίας Ανθρώπων	5	0,38%
Θύματα Κακοποίησης	415	31,63%
Μονογονεϊκές (Σύνολο Ατόμων)	544	41,46%
Υπερήλικες (>65 ετών)	41	3,13%
Σύνολο	1.312	



*Τα στοιχεία αφορούν το χρονικό διάστημα από 1/1/2023 έως και 31/12/2023

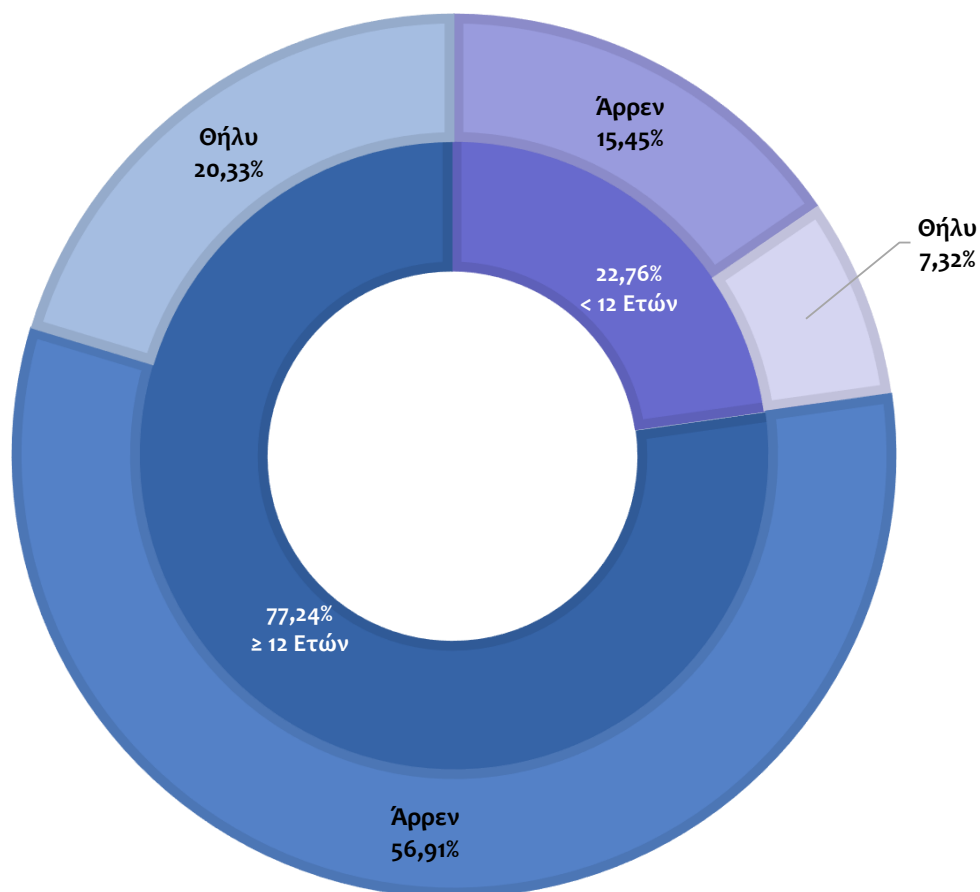


Ροές καταγεγραμμένων πολιτών τρίτων χωρών/ανιθαγενών

Ασυνόδευτοι Ανήλικοι

2023

Ηλικία	Φύλο	Αριθμός Ατόμων	Ποσοστό
< 12 Ετών	Άρρεν	19	15,45%
< 12 Ετών	Θήλυ	9	7,32%
≥ 12 Ετών	Άρρεν	70	56,91%
≥ 12 Ετών	Θήλυ	25	20,33%
Σύνολο		123	



*Τα στοιχεία αφορούν το χρονικό διάστημα από 1/1/2023 έως και 31/12/2023

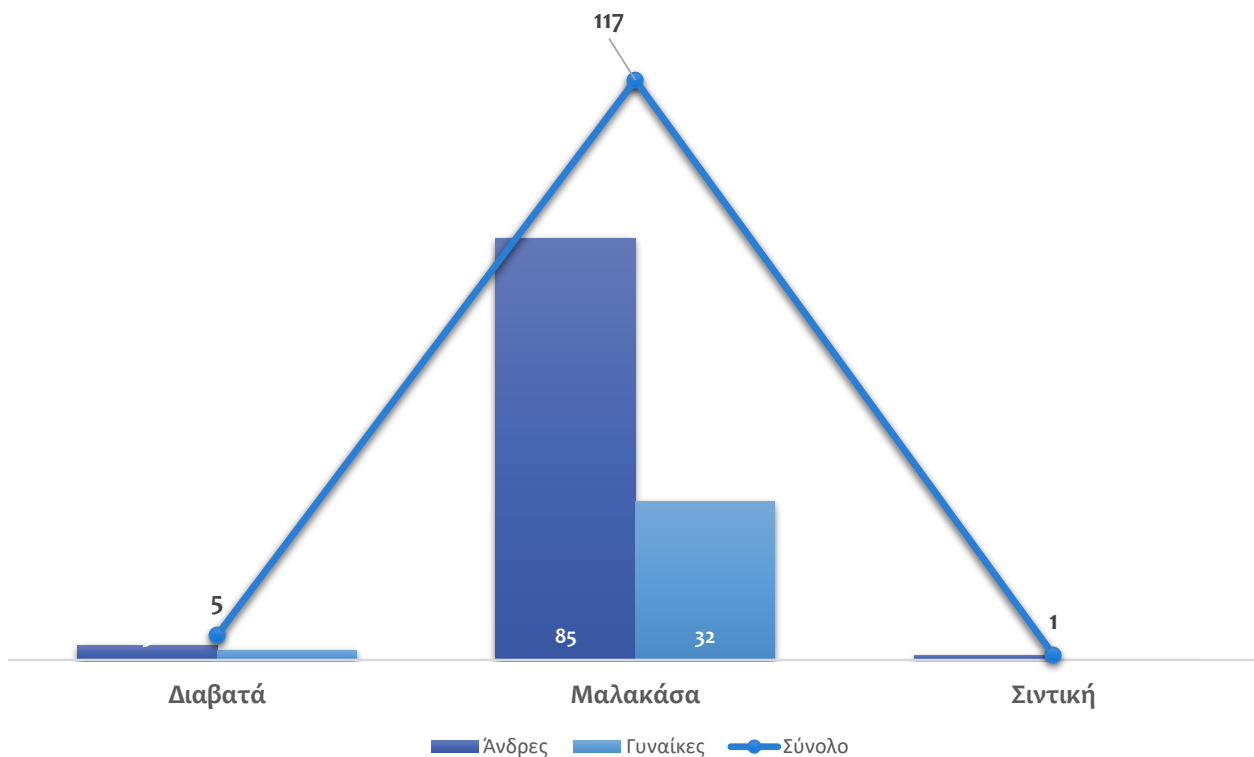


Ροές καταγεγραμμένων πολιτών τρίτων χωρών/ανιθαγενών

Στοιχεία Ασυνόδευτων Ανηλίκων ανά Τόπο Καταγραφής

2023

Τόπος	Άνδρες	Γυναίκες	Σύνολο	
Διαβατά	3	2	5	4,07%
Μαλακάσα	85	32	117	95,12%
Σιντική	1	-	1	0,81%
Σύνολο	89	34	123	



*Τα στοιχεία αφορούν το χρονικό διάστημα από 1/1/2023 έως και 31/12/2023

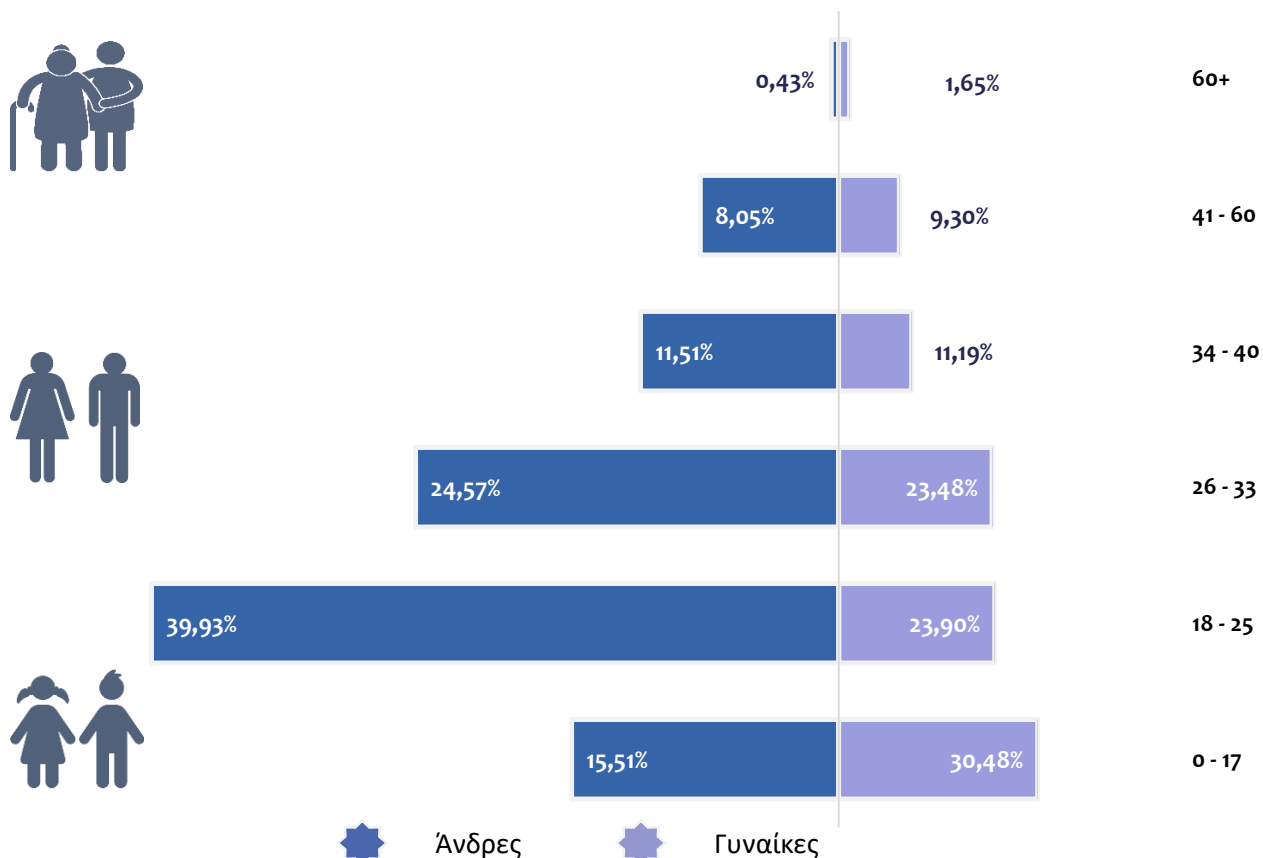


Ροές καταγεγραμμένων πολιτών τρίτων χωρών/ανιθαγενών

Στοιχεία ανά Ηλικιακή Ομάδα

2023

Ηλικιακή Ομάδα	Άνδρες	Γυναίκες	Σύνολο	
0 - 17	1.584	1.180	2.764	19,62%
18 - 25	4.078	925	5.003	35,52%
26 - 33	2.510	909	3.419	24,27%
34 - 40	1.176	433	1.609	11,42%
41 - 60	822	360	1.182	8,39%
61+	44	64	108	0,77%
Σύνολο	10.214	3.871	14.085	



*Τα στοιχεία αφορούν το χρονικό διάστημα από 1/1/2023 έως και 31/12/2023



ΕΛΛΗΝΙΚΗ ΔΗΜΟΚΡΑΤΙΑ
Υπουργείο Μετανάστευσης & Ασύλου

Γενική Γραμματεία Υποδοχής Αιτούντων Άσυλο
Υπηρεσία Υποδοχής και Ταυτοποίησης
Διεύθυνση Κ.Υ.Τ. & Κ.Ε.Δ.
[email: ris.dir.rics@migration.gov.gr]

Ροές καταγεγραμμένων πολιτών τρίτων χωρών/ανιθαγενών

Στοιχεία ανά Ηλικιακή Ομάδα

2023



Γενική Γραμματεία Υποδοχής Αιτούντων Άσυλο
Υπηρεσία Υποδοχής και Ταυτοποίησης
Διεύθυνση Κ.Υ.Τ. & Κ.Ε.Δ.
[email: ris.dir.rics@migration.gov.gr]

Ροές καταγεγραμμένων πολιτών τρίτων χωρών/ανιθαγενών

Στοιχεία ανά Ηλικιακή Ομάδα

2023

Επιμέλεια - Επεξεργασία:

ΛΕΚΚΑΚΟΣ Θωμάς_ Στατιστικός Εκπρόσωπος_ Δ/νση ΚΥΤ & ΚΕΔ / Υπηρεσία Υποδοχής και Ταυτοποίησης
ΓΚΕΚΑ Αντωνία_ Αν. Στατιστικός Εκπρόσωπος_ Δ/νση Υποστήριξης/ Υπηρεσία Υποδοχής και Ταυτοποίησης

Πηγή:

Υποσύστημα ΠΡΩΤΗ ΥΠΟΔΟΧΗ (POL) + Ενιαίο Πληροφοριακό Σύστημα Πρώτης Υποδοχής και Ασύλου

Παρατηρήσεις:

- (i). Στην επεξεργασία, ανάλυση και αποτύπωση των στοιχείων (όλων των διαγραμμάτων) δεν έχουν ληφθεί υπόψη οι μετακινήσεις προς την ενδοχώρα.
- (ii). Η αποσφαλμάτωση και γενικότερα η επεξεργασία αφορά σε αρχείο που εξήχθη από το Ενιαίο Πληροφοριακό Σύστημα Πρώτης Υποδοχής και Ασύλου στις **14/02/2024**.



Ροές καταγεγραμμένων πολιτών τρίτων χωρών/ανιθαγενών

Στοιχεία ανά Υπηκοότητα

2023

Ήπειρος	Χώρα	Αριθμός Ατόμων	
Ασία	Ιράκ	4.744	33,68%
Ασία	Συρία	2.340	16,61%
Ασία	Αφγανιστάν	1.399	9,93%
Ασία	Πακιστάν	987	7,01%
Αφρική	Αίγυπτος	924	6,56%
Ασία	Ινδία	626	4,44%
Ασία	Νεπάλ	491	3,49%
Ασία	Παλαιστινιακή Αρχή	416	2,95%
Ασία	Τουρκία	370	2,63%
Ευρώπη	Γεωργία	313	2,22%
Ασία	Ιράν	284	2,02%
Ασία	Μπανγκλαντές	184	1,31%
Αφρική	Λαϊκή Δημοκρατία του Κονγκό	159	1,13%
Αφρική	Καμερούν	89	0,63%
Ευρώπη	Αλβανία	86	0,61%
Β. Αμερική	Κούβα	63	0,45%
Ασία	Υεμένη	55	0,39%
Αφρική	Ερυθραία	48	0,34%
Αφρική	Σομαλία	45	0,32%
Αφρική	Σιέρα Λεόνε	40	0,28%
Αφρική	Νιγηρία	29	0,21%
Αφρική	Γουινέα	28	0,20%
Αφρική	Μαρόκο	25	0,18%
Αφρική	Σουδάν	23	0,16%
Αφρική	Δημοκρατία του Κονγκό	22	0,16%
Ευρώπη	Αρμενία	19	0,13%
Ασία	Κίνα	19	0,13%
Ασία	Ρωσία	18	0,13%



Ροές καταγεγραμμένων πολιτών τρίτων χωρών/ανιθαγενών

Στοιχεία ανά Υπηκοότητα

2023

Αφρική	Αιθιοπία	17	0,12%
Ασία	Κουβέιτ	17	0,12%
Αφρική	Αλγερία	16	0,11%
Ασία	Σρι Λάνκα	15	0,11%
Ευρώπη	Ουκρανία	14	0,10%
Αφρική	Μάλι	11	0,08%
Ευρώπη	Μολδαβία	11	0,08%
Αφρική	Ουγκάντα	11	0,08%
Ασία	Ινδονησία	10	0,07%
Αφρική	Νότιο Σουδάν	9	0,06%
Ν. Αμερική	Βενεζουέλα	8	0,06%
Ασία	Μιανμάρ	7	0,05%
Αφρική	Τόγκο	7	0,05%
Αφρική	Τυνησία	7	0,05%
Αφρική	Ακτή Ελεφαντοστού	6	0,04%
Απάτριδες	Απάτριδες / Ανιθαγενείς	6	0,04%
Αφρική	Γκάμπια	6	0,04%
Ασία	Φιλιππίνες	6	0,04%
Κ. Αμερική	Ελ Σαλβαδόρ	5	0,04%
Ν. Αμερική	Κολομβία	5	0,04%
Ευρώπη	Κόσοβο	5	0,04%
Ασία	Λίβανος	5	0,04%
Ασία	Τατζικιστάν	5	0,04%
Αφρική	Γκάνα	4	0,03%
Αφρική	Ζάμπια	4	0,03%
Αφρική	Νίγηρας	3	0,02%
Αφρική	Γκαμπόν	2	0,01%
Αφρική	Κένυα	2	0,01%
Αφρική	Μαυριτανία	2	0,01%
Αφρική	Μπενίν	2	0,01%



Γενική Γραμματεία Υποδοχής Αιτούντων Άσυλο
Υπηρεσία Υποδοχής και Ταυτοποίησης
Διεύθυνση Κ.Υ.Τ. & Κ.Ε.Δ.
[email: ris.dir.rics@migration.gov.gr]

Ροές καταγεγραμμένων πολιτών τρίτων χωρών/ανιθαγενών

Στοιχεία ανά Υπηκοότητα

2023

Ευρώπη	Αζερμπαϊτζάν	1	0,01%
Αφρική	Αγκόλα	1	0,01%
Ν. Αμερική	Βραζιλία	1	0,01%
Ασία	Ιορδανία	1	0,01%
Αφρική	Κεντροαφρικανική Δημοκρατία	1	0,01%
Αφρική	Λιβύη	1	0,01%
Ευρώπη	Μαυροβούνιο	1	0,01%
Αφρική	Μπουρκίνα Φάσο	1	0,01%
Ασία	Ουζμπεκιστάν	1	0,01%
Ν. Αμερική	Περου	1	0,01%
Αφρική	Σενεγάλη	1	0,01%
Σύνολο		14.085	



Ροές καταγεγραμμένων πολιτών τρίτων χωρών/ανιθαγενών

Στοιχεία ανά Υπηκοότητα

2023



*Τα στοιχεία αφορούν το χρονικό διάστημα από 1/1/2023 έως και 31/12/2023



Γενική Γραμματεία Υποδοχής Αιτούντων Άσυλο
Υπηρεσία Υποδοχής και Ταυτοποίησης
Διεύθυνση Κ.Υ.Τ. & Κ.Ε.Δ.
[email: ris.dir.rics@migration.gov.gr]

Ροές καταγεγραμμένων πολιτών τρίτων χωρών/ανιθαγενών

Στοιχεία ανά Υπηκοότητα

2023

Επιμέλεια - Επεξεργασία:

ΛΕΚΚΑΚΟΣ Θωμάς_ Στατιστικός Εκπρόσωπος_ Δ/νση ΚΥΤ & ΚΕΔ / Υπηρεσία Υποδοχής και Ταυτοποίησης
ΓΚΕΚΑ Αντωνία_ Αν. Στατιστικός Εκπρόσωπος_ Δ/νση Υποστήριξης / Υπηρεσία Υποδοχής και Ταυτοποίησης

Πηγή:

Υποσύστημα ΠΡΩΤΗ ΥΠΟΔΟΧΗ (POL) + Ενιαίο Πληροφοριακό Σύστημα Πρώτης Υποδοχής και Ασύλου

Παρατηρήσεις:

- (i). Στην επεξεργασία, ανάλυση και αποτύπωση των στοιχείων (όλων των διαγραμμάτων) δεν έχουν ληφθεί υπόψη οι μετακινήσεις προς την ενδοχώρα.
- (ii). Η αποσφαλμάτωση και γενικότερα η επεξεργασία αφορά σε αρχείο που εξήχθη από το Ενιαίο Πληροφοριακό Σύστημα Πρώτης Υποδοχής και Ασύλου στις **14/02/2024**.