



**ΕΛΛΗΝΙΚΗ ΔΗΜΟΚΡΑΤΙΑ**  
Υπουργείο Μετανάστευσης & Ασύλου



ΕΥΡΩΠΑΪΚΗ ΕΝΩΣΗ

## Factsheet Ιανουάριος 2024

**Πρόγραμμα «Χρηματικό βοήθημα σε αιτούντες διεθνή προστασία»**

### Επισκόπηση

Το πρόγραμμα παρέχει ένα σταθερό χρηματικό ποσό στους αιτούντες άσυλο κάθε μήνα, συμπληρωματικά ως προς τη στέγαση, με σκοπό την κάλυψη βασικών αναγκών διαβίωσής τους και ειδικότερα των αναγκών διατροφής, ένδυσης, υπόδησης, προσωπικής υγιεινής, τηλεπικοινωνιών, μετακινήσεων, βασικών σχολικών και φαρμακευτικών δαπανών.

Ωφελούμενοι του προγράμματος είναι οι αιτούντες άσυλο και τα μέλη της οικογένειάς τους, οι οποίοι διαμένουν σε ανοικτές δομές φιλοξενίας, κέντρα υποδοχής του ΥΜΑ, σε ξενώνες και κέντρα φιλοξενίας που λειτουργούν διεθνείς οργανισμοί, ΟΤΑ, και φορείς εγγεγραμμένοι στο Μητρώο ελληνικών και ξένων ΜΚΟ του ΥΜΑ.

Το ύψος του οικονομικού βοηθήματος κυμαίνεται ανάλογα με τον αριθμό των μελών της οικογένειας των αιτούντων και από το αν στη θέση στέγασης όπου διαμένουν παρέχεται σίτιση.

Το πρόγραμμα υλοποιείται σε συνεργασία με τον οργανισμό Catholic Relief Services (CRS) και χρηματοδοτείται από το Ταμείο Ασύλου, Μετανάστευσης & Ένταξης (AMIF) της Ευρωπαϊκής Ένωσης (ΑΔΑ: Ψ92946ΜΔΨΟ-ΟΓΧ).

Τον Ιανουάριο του 2024 έλαβαν το βοήθημα συνολικά 11.629 αιτούντες άσυλο (7.373 νοικοκυριά) σε όλη την Ελλάδα.

**Αριθμός Μοναδικών  
Ωφελούμενων**

**Ιανουάριος 2024:**

**11.629**

**Ενεργές Κάρτες**

**Ιανουάριος 2024:**

**7.373**

Ιανουάριος 2024 - Πηγή στοιχείων: Τμήμα Συντονισμού και Λειτουργίας Συστημάτων  
[ris.dpt.cos@migration.gov.gr](mailto:ris.dpt.cos@migration.gov.gr)



Ευρωπαϊκή Ένωση

**Ισότητα, Αλληλεγγύη, Προστασία**

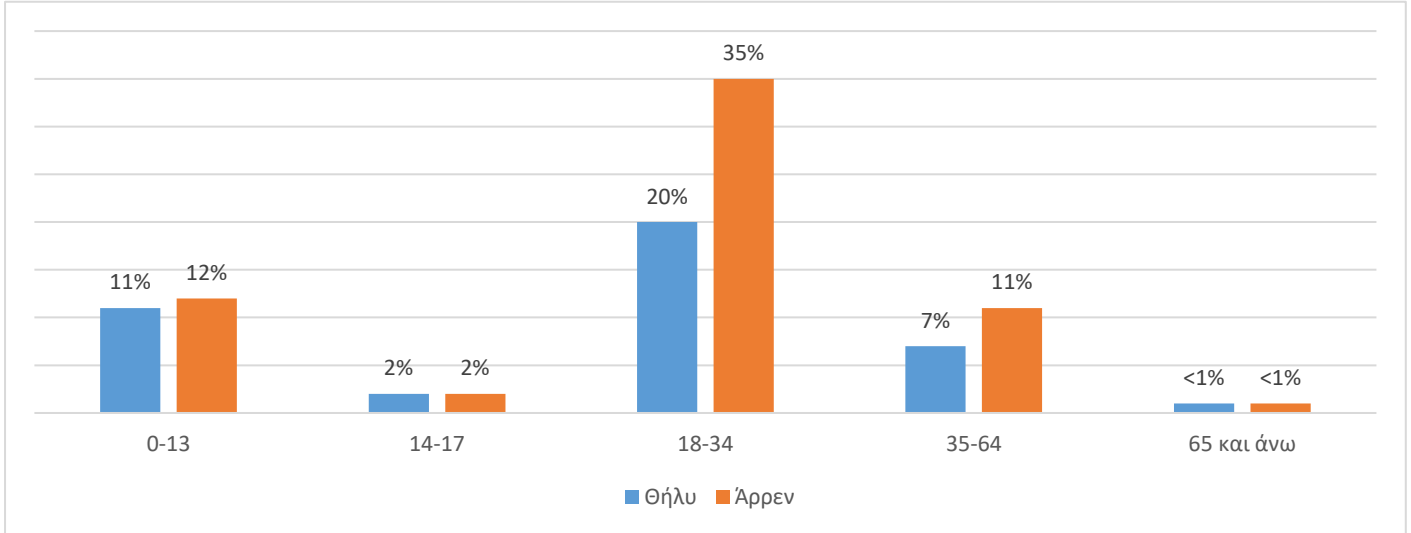
Με τη συγχρηματοδότηση της Ελλάδας και της Ευρωπαϊκής Ένωσης



## Δημογραφική Σύνθεση Ωφελούμενων Οικονομικού Βοηθήματος (Ιανουάριος 2024)

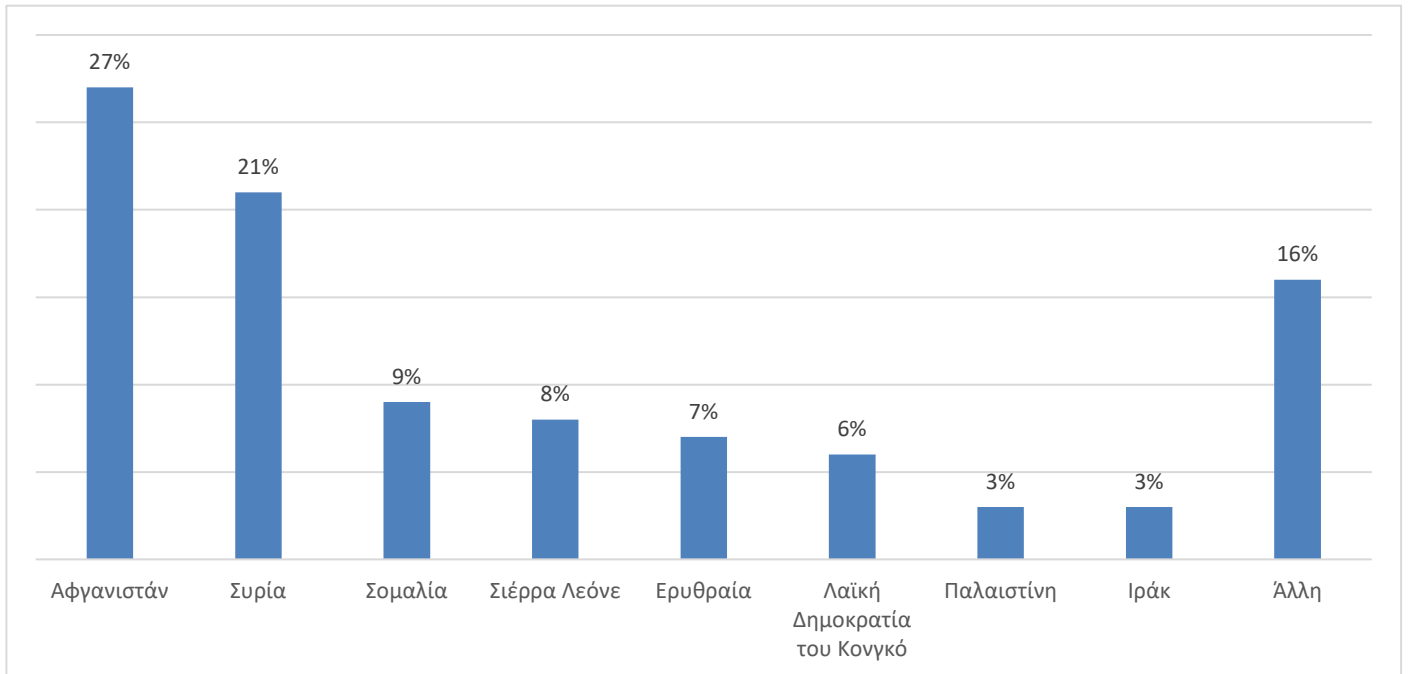
### Κατανομή Ωφελούμενων ανά Φύλο και Ηλικία

Στο παρακάτω γράφημα αποτυπώνεται η κατανομή των ωφελούμενων του βοηθήματος ανά φύλο και ηλικία κατά την περίοδο αναφοράς.



### Κατανομή Ωφελούμενων ανά Υπηκοότητα

Στο παρακάτω γράφημα αποτυπώνεται η κατανομή των ωφελούμενων του βοηθήματος ανά υπηκοότητα, κατά την περίοδο αναφοράς.



Ιανουάριος 2024 - Πηγή στοιχείων: Τμήμα Συντονισμού και Λειτουργίας Συστημάτων  
[ris.dpt.cos@migration.gov.gr](mailto:ris.dpt.cos@migration.gov.gr)



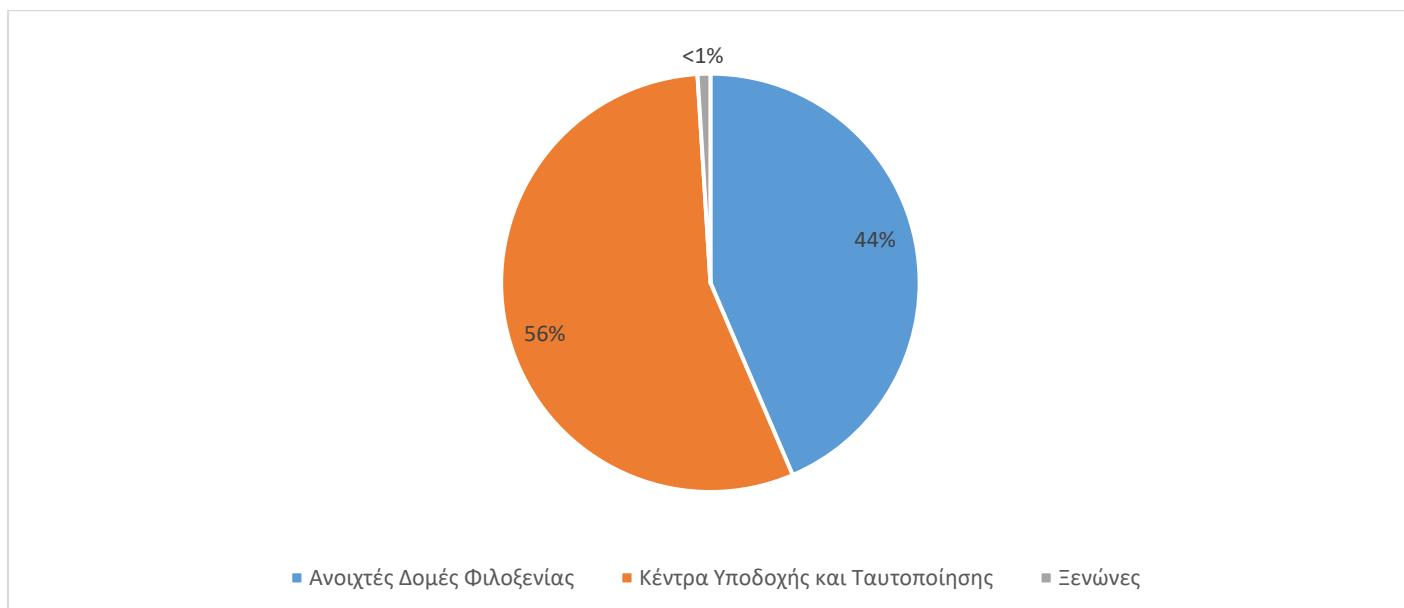
**Ισότητα, Αλληλεγγύη, Προστασία**

Με τη συγχρηματοδότηση της Ελλάδας και της Ευρωπαϊκής Ένωσης



## Κατανομή Ωφελούμενων ανά Τύπο Στέγασης

Η κατανομή των ωφελούμενων του βοηθήματος ανά τύπο στέγασης κατά την περίοδο αναφοράς, αποτυπώνεται ως εξής:



## Κατανομή Ωφελούμενων ανά Περιφέρεια

Τέλος, οι ωφελούμενοι του βοηθήματος κατά την περίοδο αναφοράς, κατανέμονται ανά Περιφέρεια ως εξής:

| Περιφέρειες                      | Ποσοστά |
|----------------------------------|---------|
| Αττικής                          | 5%      |
| Κεντρικής Μακεδονίας             | 11%     |
| Βορείου Αιγαίου                  | 43%     |
| Θεσσαλίας                        | 3%      |
| Ηπείρου                          | 7%      |
| Στερεάς Ελλάδας                  | 13%     |
| Πελοποννήσου                     | 3%      |
| Ανατολικής Μακεδονίας και Θράκης | 4%      |
| Νοτίου Αιγαίου                   | 10%     |
| Δυτικής Ελλάδας                  | 1%      |
| Κρήτης                           | 0%      |

Ιανουάριος 2024 - Πηγή στοιχείων: Τμήμα Συντονισμού και Λειτουργίας Συστημάτων  
[ris.dpt.cos@migration.gov.gr](mailto:ris.dpt.cos@migration.gov.gr)