



Ροές αφίξεων

154%

4 660

1^ο Τετράμηνο
2023

11 835

1^ο Τετράμηνο
2024

12%

2 231

Μάρτιος
2024

2 493

Απρίλιος
2024

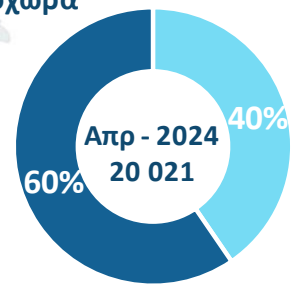
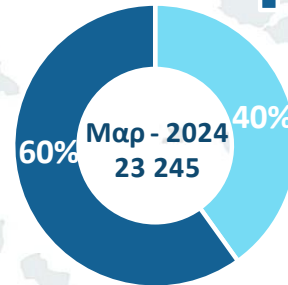
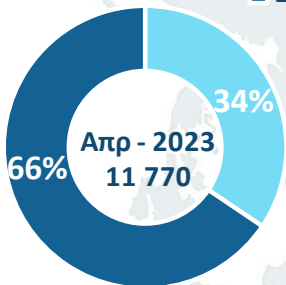
■ Νησιά

■ Ενδοχώρα

Διαμήνοντες

■ Νησιά

■ Ενδοχώρα



Συνολικά
Διαμήνοντες **70%**

Διαμήνοντες
στα νησιά **95%**

Συνολικά
Διαμήνοντες **-14%**

Διαμήνοντες
στα νησιά **-13%**

Εκκρεμότητες Α' και Β' βαθμού

32%



19 426
Απρίλιος
2023



25 551
Απρίλιος
2024

-15%



30 093
Μάρτιος
2024



25 551
Απρίλιος
2024

Καταληκτικές πράξεις Α' και Β' βαθμού

2 207
Αποχωρήσεις
το 1^ο Τετράμηνο
του 2024



11 835
Αφίξεις
το 1^ο Τετράμηνο
του 2024

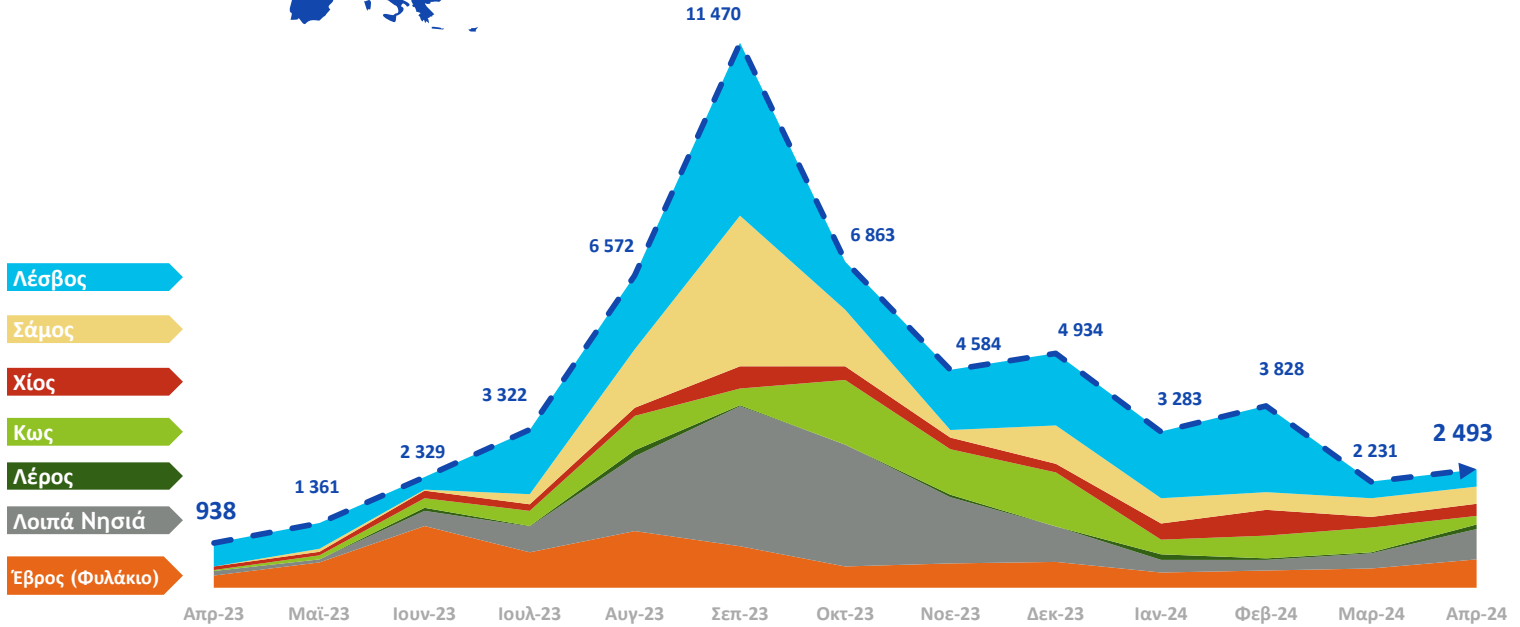


Αναλυτικά Στοιχεία

1. Μεταναστευτικές ροές στα νησιά του Ανατολικού Αιγαίου και στον Έβρο



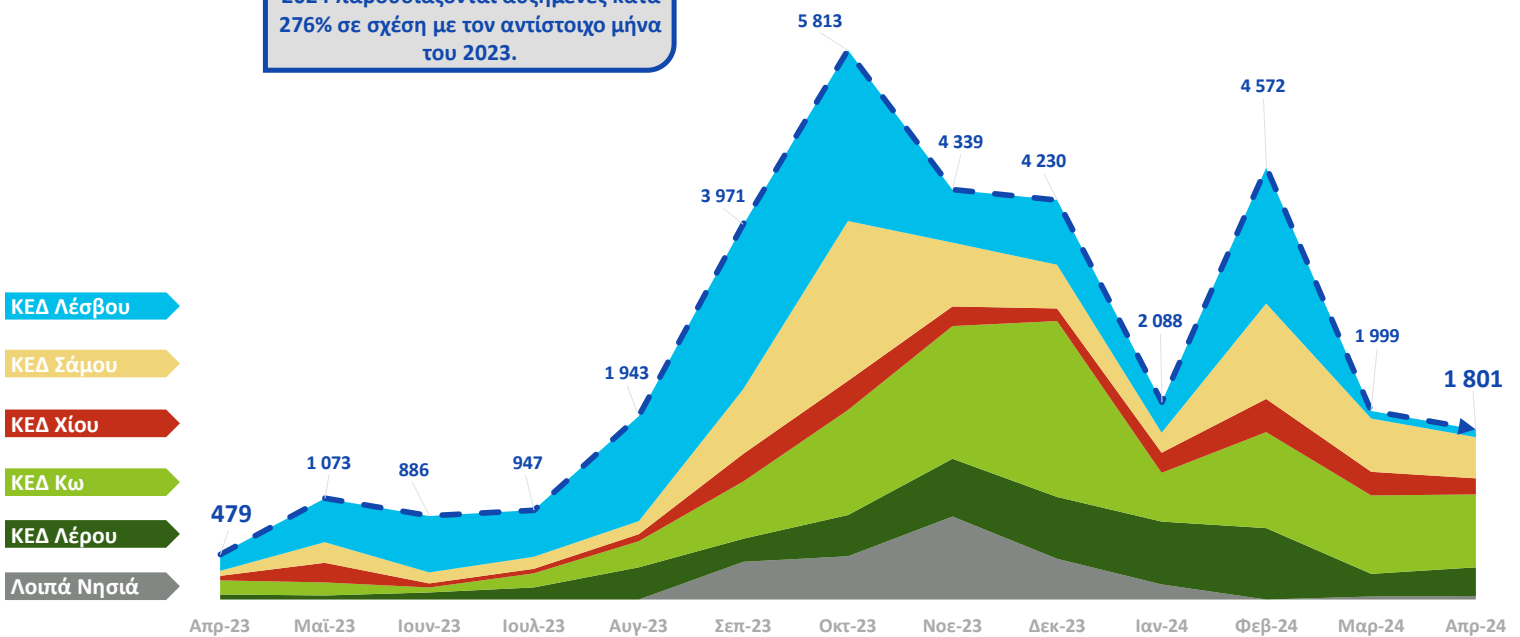
Οι ροές για τον Απρίλιο του 2024 παρουσιάζονται αυξημένες κατά 166% σε σχέση με τον αντίστοιχο μήνα του 2023



Γράφημα 1. Μεταναστευτικές Ροές (νησιά Αν. Αιγαίου και Έβρος) Απρίλιος 2023 – Απρίλιος 2024 - Βλ. Παράρτημα Πίνακας 1

2. Μεταφορές αιτούντων άσυλο από τα νησιά προς την ενδοχώρα

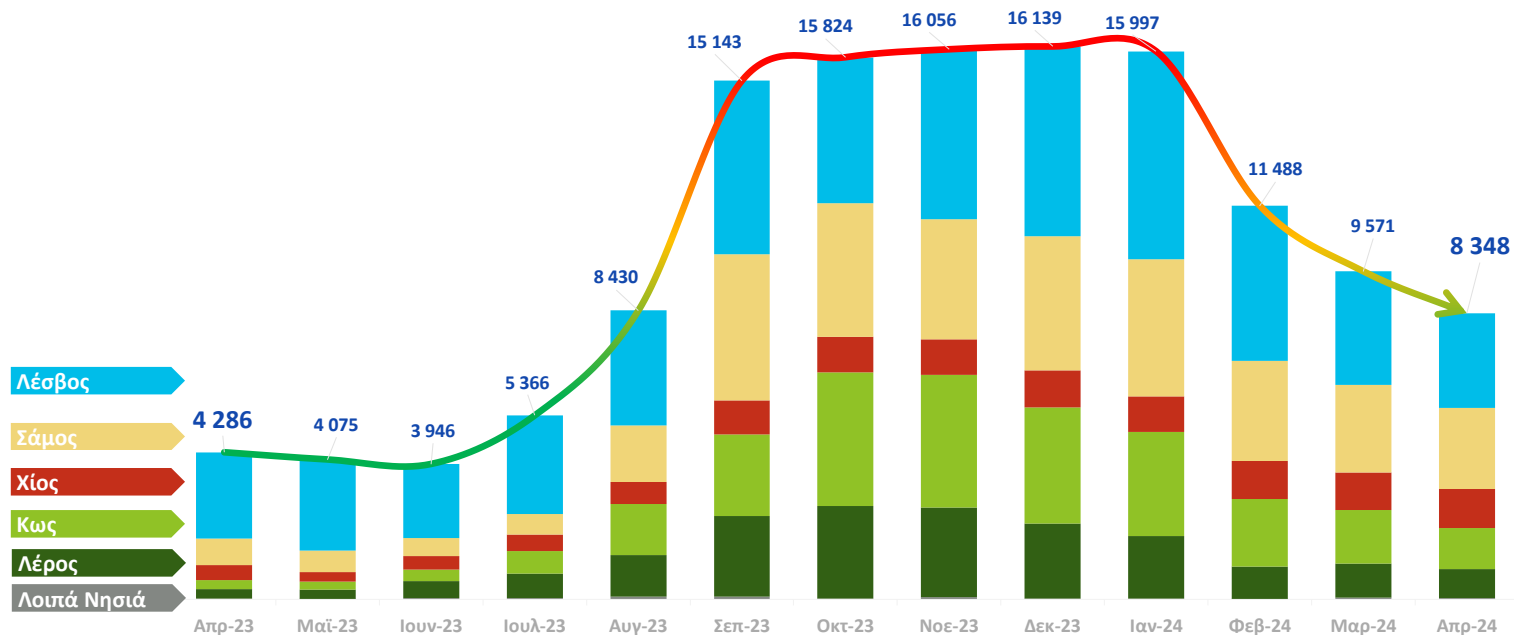
Οι μεταφορές για τον Απρίλιο του 2024 παρουσιάζονται αυξημένες κατά 276% σε σχέση με τον αντίστοιχο μήνα του 2023.



Γράφημα 2. Μεταφορές αιτούντων άσυλο από τα νησιά προς την Ενδοχώρα Απρίλιος 2023 - Απρίλιος 2024 - Βλ. Παράρτημα Πίνακας 2

3. Διαμενόντες στα νησιά

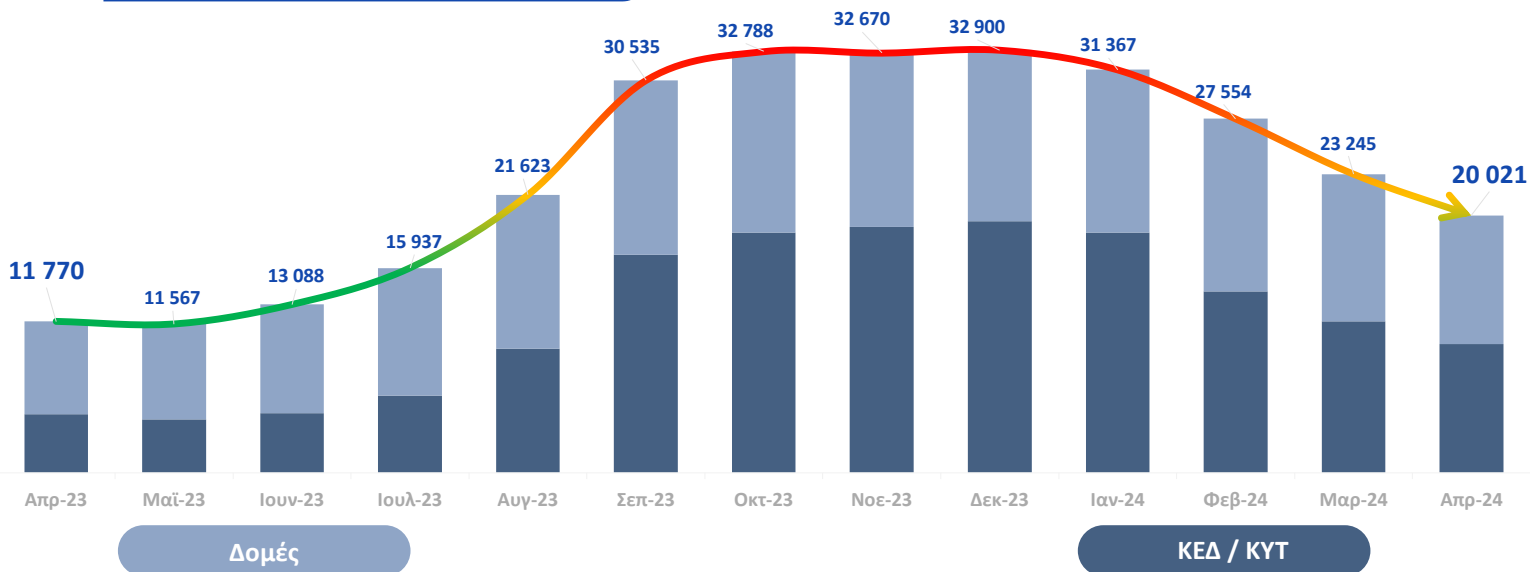
Οι διαμενόντες στα νησιά ήταν για τον Απρίλιο του 2024 αυξημένοι κατά 95% σε σχέση με τον αντίστοιχο μήνα του 2023.



Γράφημα 3. Σύνολο Διαμενόντων στα νησιά Απρίλιος 2023 - Απρίλιος 2024 - Βλ. Παράρτημα Πίνακας 3

4. Κατανομή Διαμενόντων Αιτούντων Άσυλο ανά Περιφέρεια

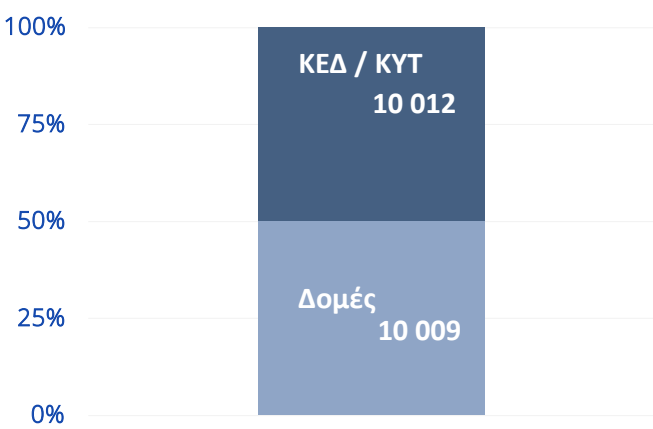
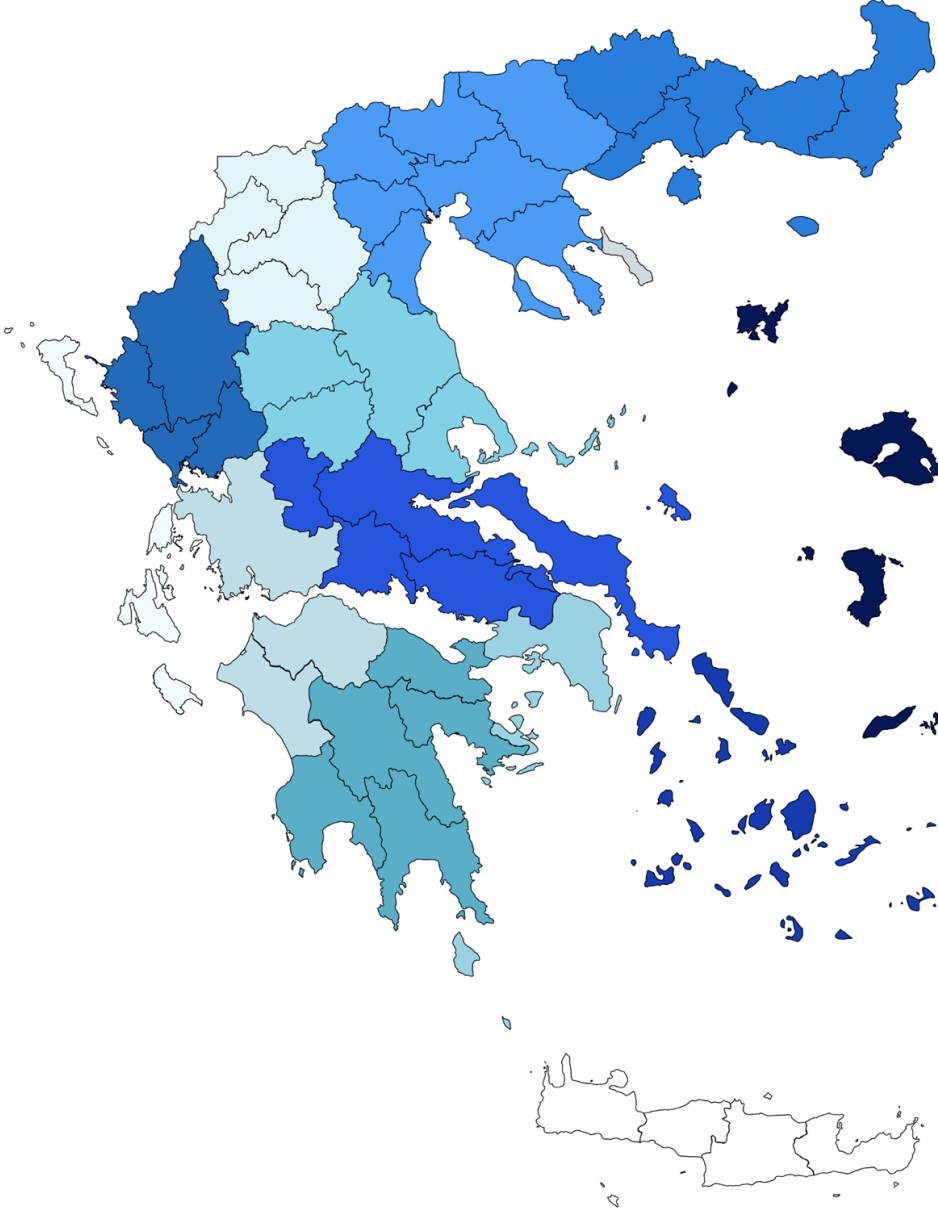
Οι διαμενόντες στο σύνολο ήταν για τον Απρίλιο του 2024 αυξημένοι κατά 70% σε σχέση με τον αντίστοιχο μήνα του 2023.



Γράφημα 4. Εξέλιξη Διαμενόντων. - Βλ. Παράρτημα Πίνακας 6

Αιτούντες άσυλο ανά περιφέρεια (διαμενόντες και ποσοστό επί του γενικού πληθυσμού)

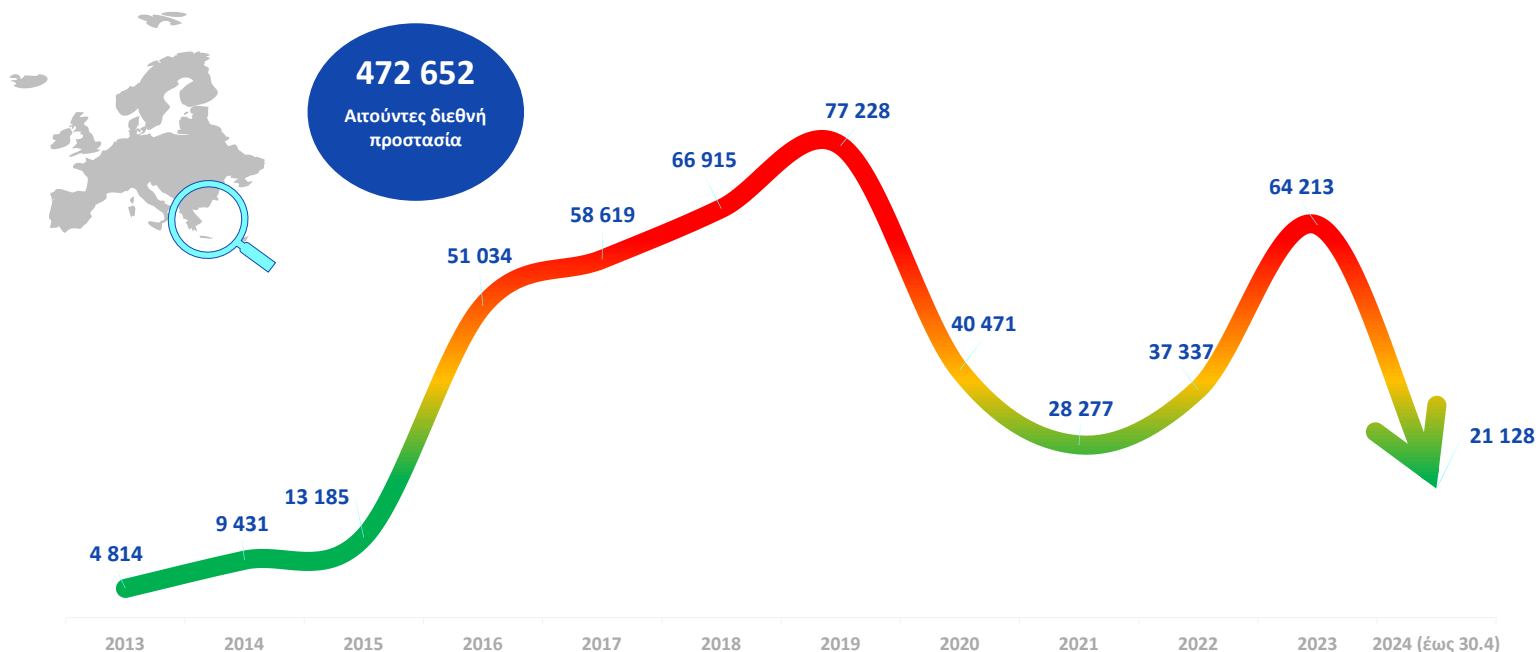
- Βορείου Αιγαίου - 6.080 (3,13%)
- Νοτίου Αιγαίου - 2.019 (0,62%)
- Στερεάς Ελλάδας - 2.795 (0,55%)
- Ηπείρου - 1.591 (0,50%)
- Αν. Μακεδονίας & Θράκης - 995 (0,18%)
- Κεντρικής Μακεδονίας - 2.792 (0,16%)
- Πελοποννήσου - 628 (0,12%)
- Θεσσαλίας - 535 (0,08%)
- Αττικής - 2.210 (0,06%)
- Δυτικής Ελλάδας - 376 (0,06%)
- Δυτικής Μακεδονίας - 0 (0,00%)
- Ιονίων Νήσων - 0 (0,00%)
- Κρήτης - 0 (0,00%)



Το τελευταίο 12μηνο υπήρξε αύξηση των διαμενόντων κατά 70% (από 11.770 σε 20.021)

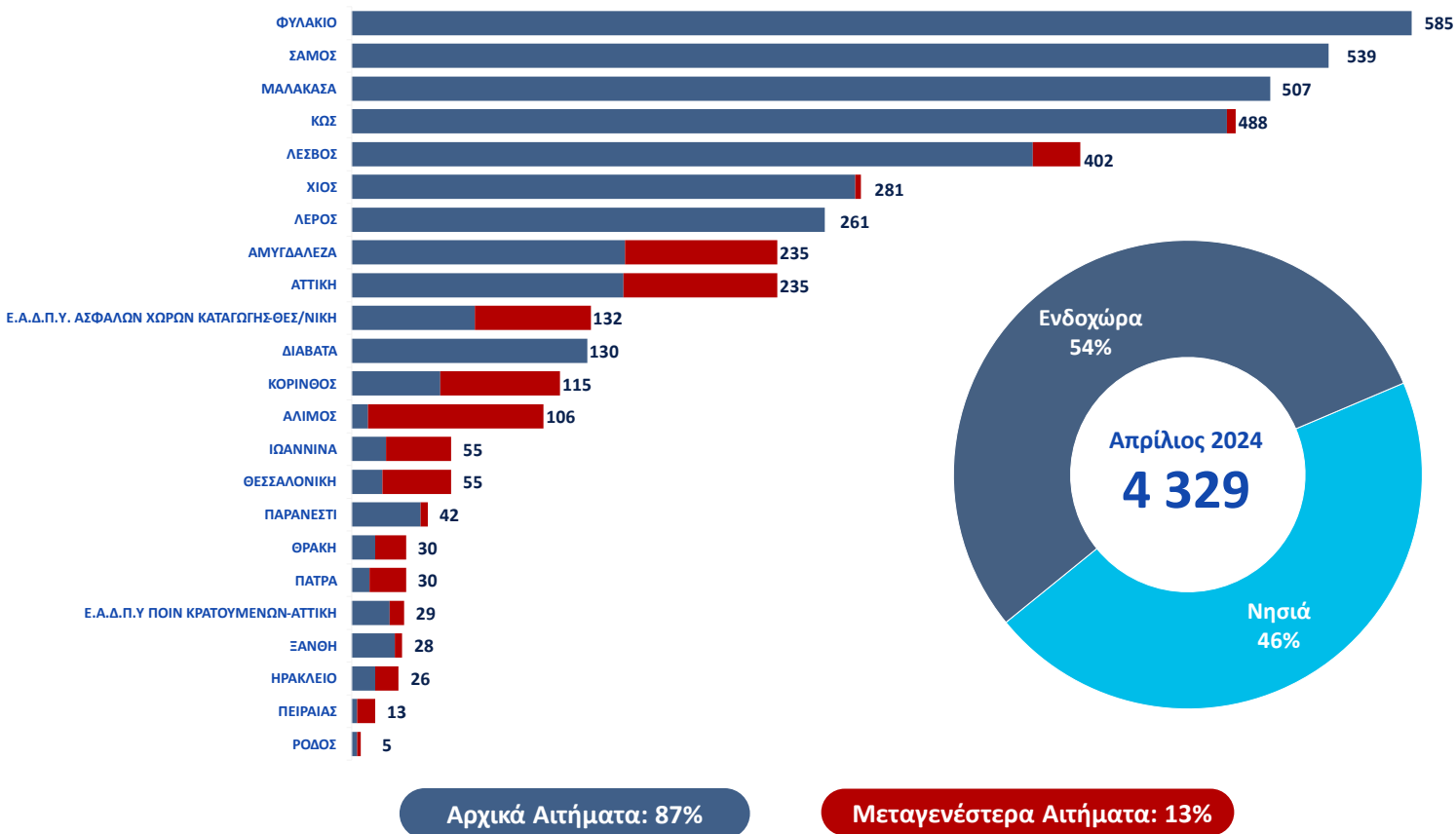
Γράφημα 5. Κατανομή διαμενόντων αιτούντων άσυλο σε περιφέρειες και δομές - Βλ. Παράρτημα Πίνακας 4 & 5

5α. Αιτήσεις Ασύλου



Γράφημα 6. Αριθμός αιτήσεων Ασύλου ανά έτος. Το έτος 2024 αναφέρεται στις αιτήσεις ασύλου έως τον μήνα αναφοράς (Απρίλιος). Βλ. Παράρτημα Πίνακας 7α

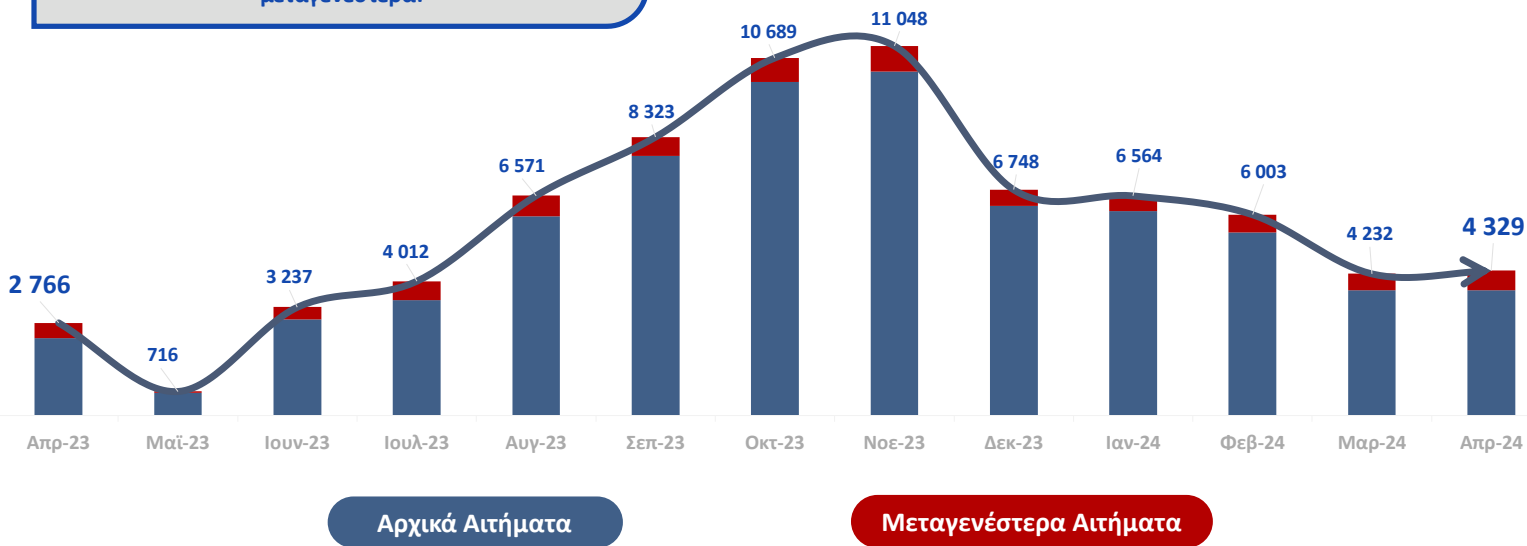
5β. Αιτήσεις Ασύλου ανά Περιφερειακό Γραφείο Ασύλου ή Αυτοτελές Κλιμάκιο Ασύλου



Γράφημα 7. Αιτήσεις Ασύλου ανά τοποθεσία καταγραφής και διάκριση σε αρχικά και μεταγενέστερα για τον μήνα αναφοράς (Απρίλιος 2024) - Βλ. Παράρτημα Πίνακας 7β

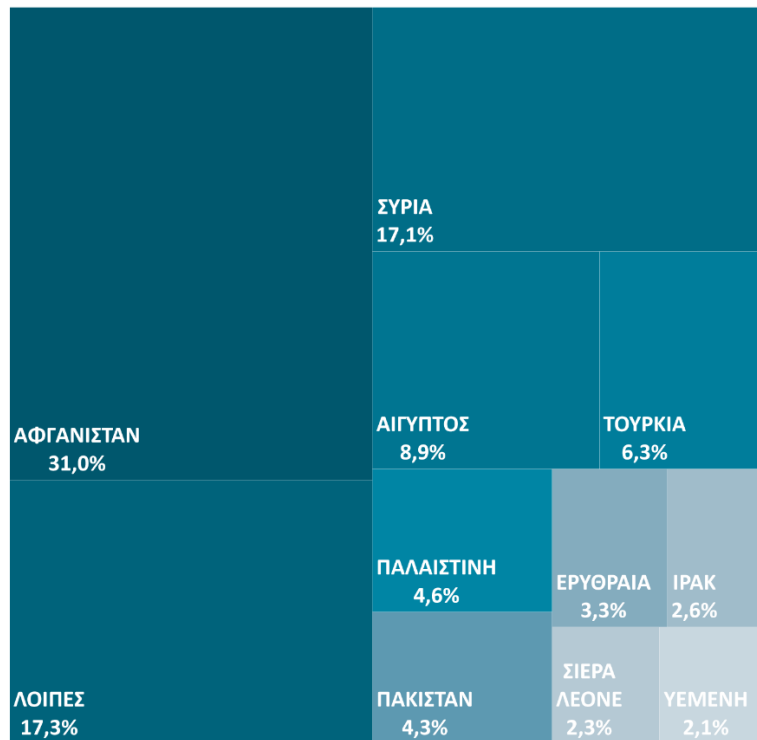
5γ. Αιτήσεις Ασύλου ανά μήνα με διάκριση σε αρχικά και μεταγενέστερα

Τα αιτήματα ασύλου ήταν αυξημένα για τον Απρίλιο του 2024 κατά 57% σε σχέση με τον αντίστοιχο μήνα του 2023. Το 91% των 75.238 αιτημάτων στο διάστημα Απρίλιος 23 - Απρίλιος 24 είναι αρχικά και το 9% μεταγενέστερα.

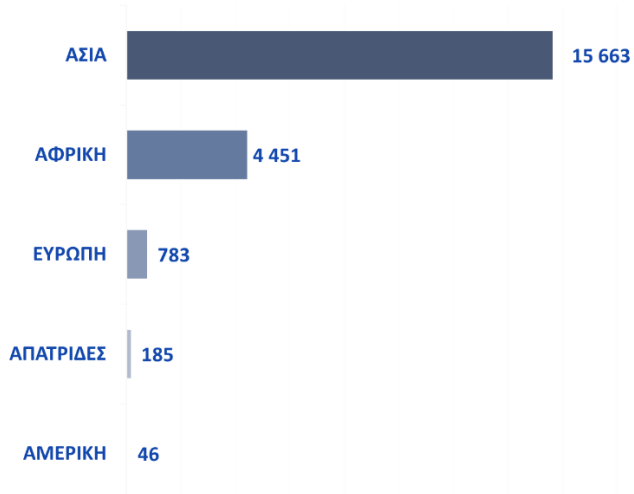


Γράφημα 8. Αιτήσεις Ασύλου ανά μήνα και διάκριση σε αρχικά και μεταγενέστερα Απρίλιος 2023 - Απρίλιος 2024 - Βλ. Παράρτημα Πίνακας 7γ

5δ. Αιτήσεις Ασύλου ανά εθνικότητα, φύλλο και ηλικιακή ομάδα

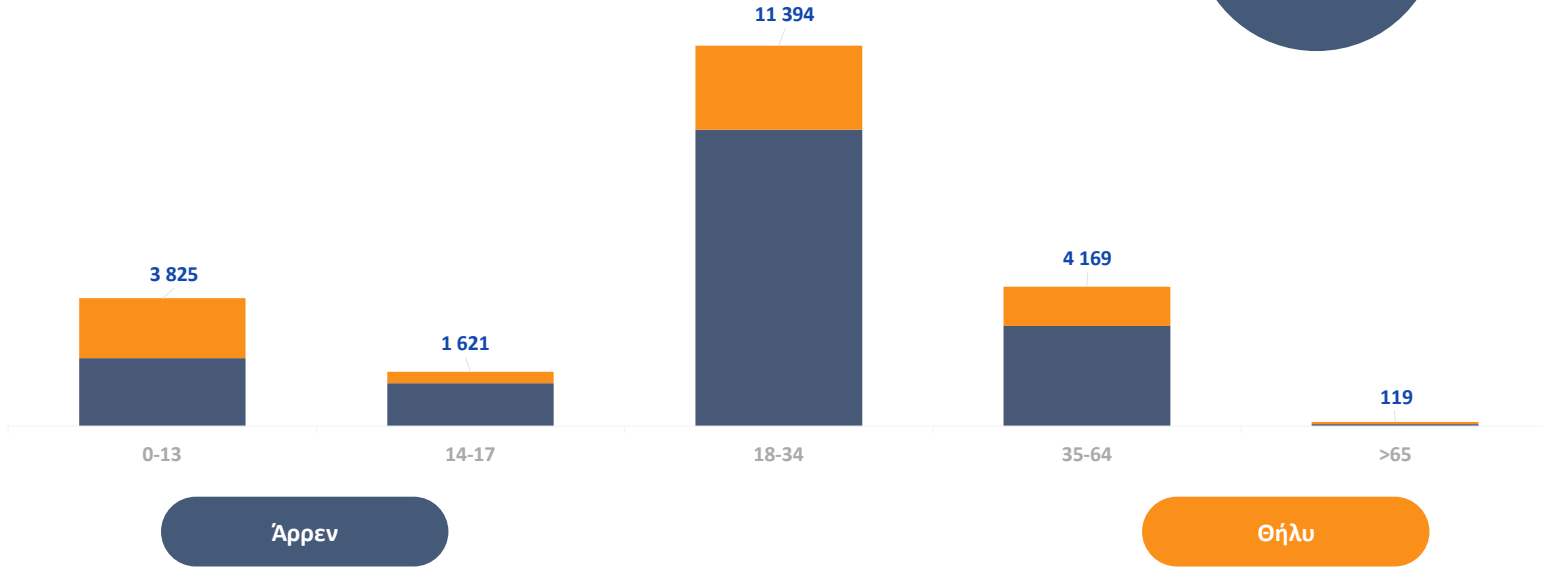
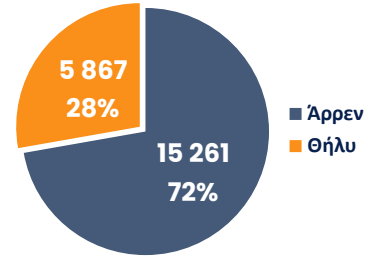


Από 1/1/2024 μέχρι 30/4/2024 έχουν καταγραφεί 21.128 αιτήματα ασύλου.



Γράφημα 9. Αιτήσεις Ασύλου 1^{ου} Τετραμήνου 2024 ανά εθνικότητα (Κορυφαίες 10 εθνικότητες και κατανομή στις ηπείρους) - Βλ. Παράρτημα Πίνακας 7δ

Από τα 21.128 καταγεγραμμένα αιτήματα ασύλου στο πρώτο τετράμηνο του 2024 το 26% αφορά ανήλικους, το 54% προέρχεται από την ηλικιακή ομάδα 18-34 έτη, το 20% από την ηλικιακή ομάδα 35-64 έτη.

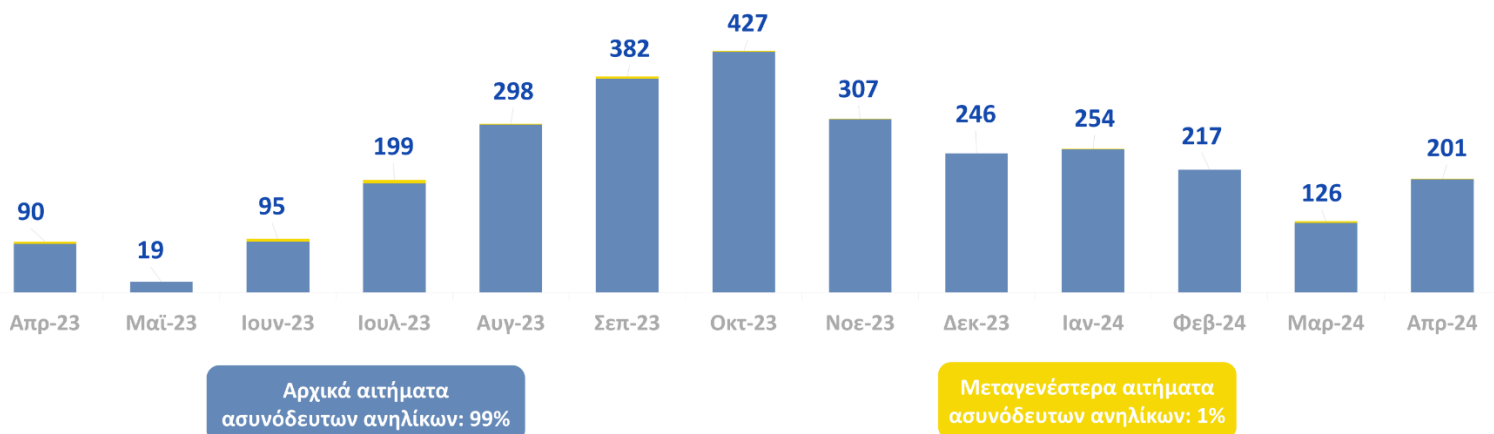
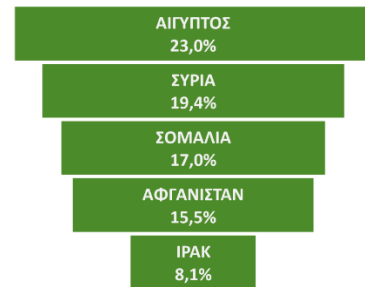


Γράφημα 10. Αιτήσεις Ασύλου 1^{ου} Τετραμήνου 2024 ανά ηλικιακή ομάδα και φύλο - Βλ. Παράρτημα Πίνακας 7ε

5ε. Αιτήσεις Ασύλου ασυνόδευτων ανηλίκων

Το διάστημα Απρίλιος 2023 – Απρίλιος 2024 κατατέθηκαν συνολικά 2.861 αιτήματα ασύλου ασυνόδευτων ανηλίκων που αποτελούν το 3,8% των 75.238 συνολικών αιτημάτων ασύλου.

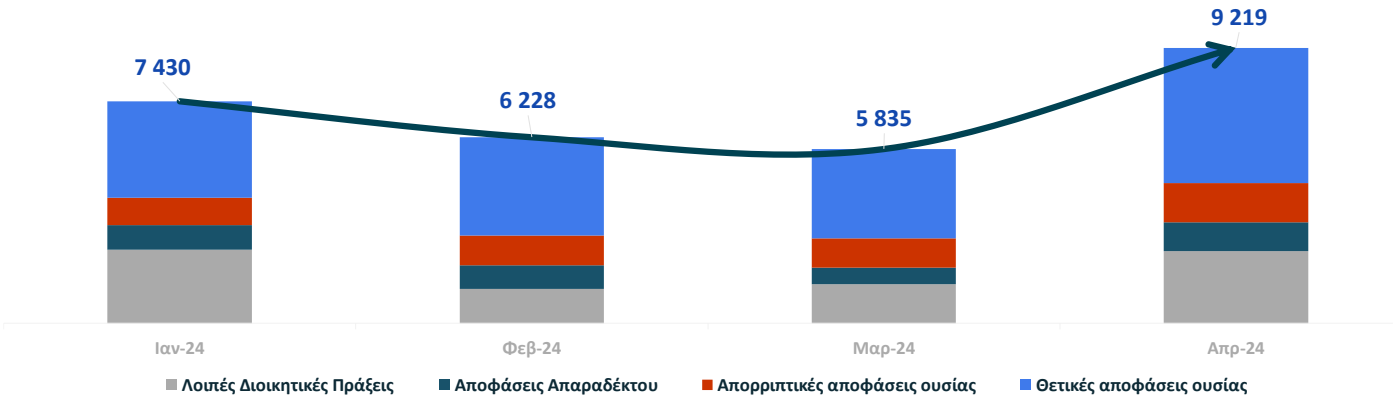
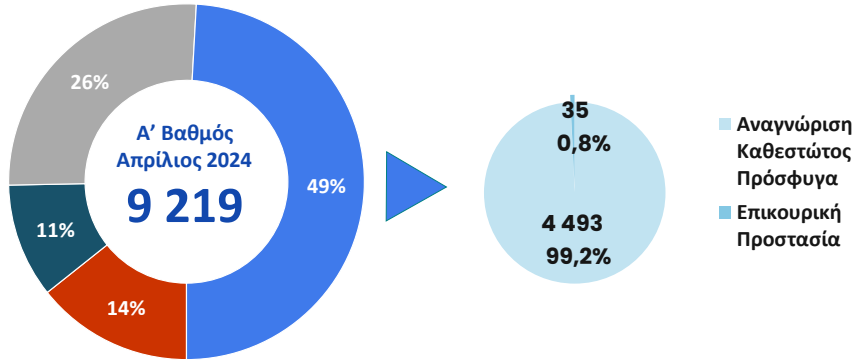
ΚΟΡΥΦΑΙΕΣ 5 ΕΘΝΙΚΟΤΗΤΕΣ



Γράφημα 11. Αιτήσεις Ασύλου ασυνόδευτων ανηλίκων με διάκριση σε αρχικές και μεταγενέστερες και κορυφαίες 5 εθνικότητες Απρίλιος 2023 - Απρίλιος 2024 - Βλ. Παράρτημα Πίνακας 7στ

6α. Είδος απόφασης - Πράξης Α' Βαθμού

Από 1/1/2024 μέχρι 30/4/2024 έχουν εκδοθεί 28.712 καταληκτικές αποφάσεις στον Α' Βαθμό. Το 48,9% είναι θετικές, το 25,5% αρνητικές και το 25,6% αφορά λοιπές διοικητικές πράξεις



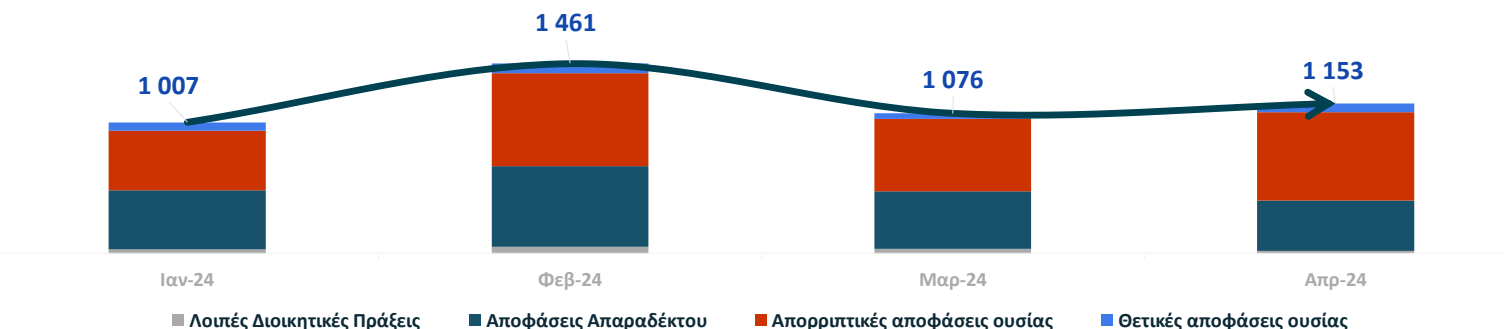
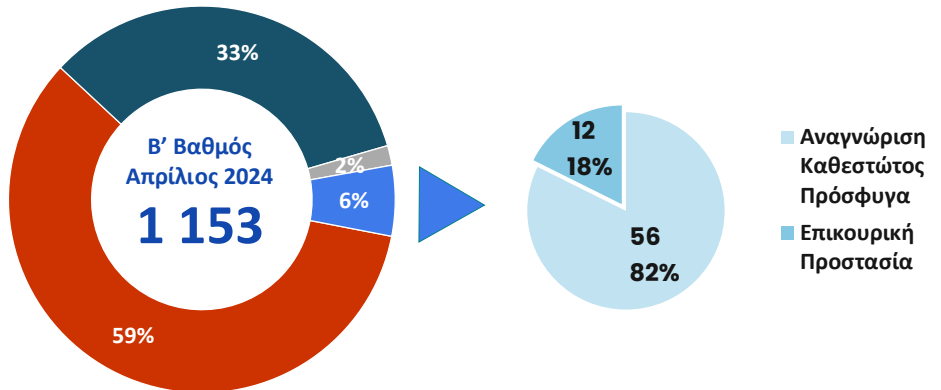
*Η κατηγορία περιλαμβάνει τις αποφάσεις अपαράδεκτου (α) λόγω της εφαρμογής της αρχής της ασφαλούς τρίτης χώρας (Διαδικασίες επανεισδοχής), (β) λόγω αποδοχής από άλλο Κ-Μ (Κανονισμός Δουβλίνου), (γ) λόγω αποδοχής από άλλο Κ-Μ (Πρόγραμμα Μετεγκατάστασης), (δ) επί των μεταγενέστερων αιτήσεων, (ε) για τυπικούς λόγους.

** Η κατηγορία περιλαμβάνει πράξεις διακοπής που δεν έχουν ανακληθεί, αιτήσεις παραίτησης και υποθέσεις που έχουν μπει στο αρχείο.

Γράφημα 12. Αποφάσεις Α' βαθμού ανά μήνα και είδος απόφασης για το 2024 και τον μήνα αναφοράς (Απρίλιος 2024).- Βλ. Παράρτημα Πίνακας 8α

6β. Είδος απόφασης - Πράξης Β' Βαθμού

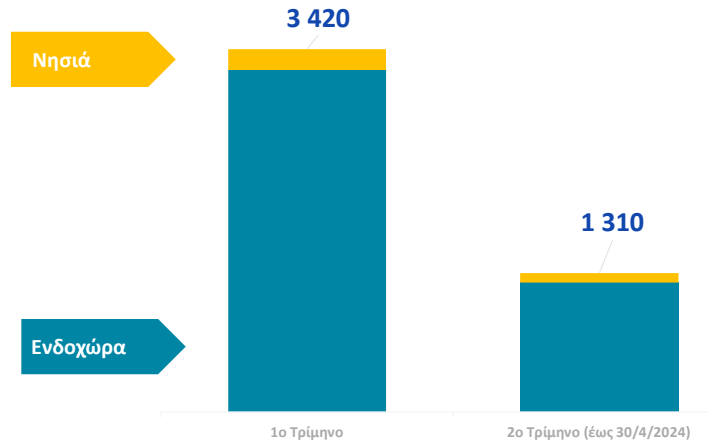
Από 1/1/2024 μέχρι 30/4/2024 έχουν εκδοθεί 4.697 καταληκτικές αποφάσεις στον Β' Βαθμό. Το 5,3% είναι θετικές, το 91,8% αρνητικές και το 2,9% αφορά λοιπές διοικητικές πράξεις.



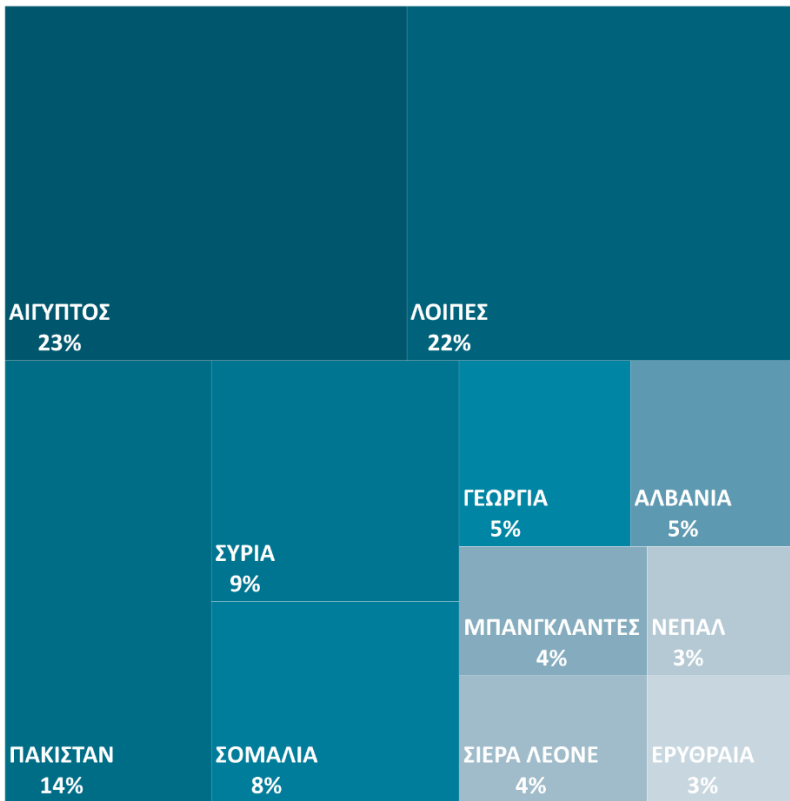
Γράφημα 13. Αποφάσεις Β' βαθμού ανά μήνα και είδος απόφασης για το 2024 και τον μήνα αναφοράς (Απρίλιος 2024).- Βλ. Παράρτημα Πίνακας 8β

7. Προσφυγές

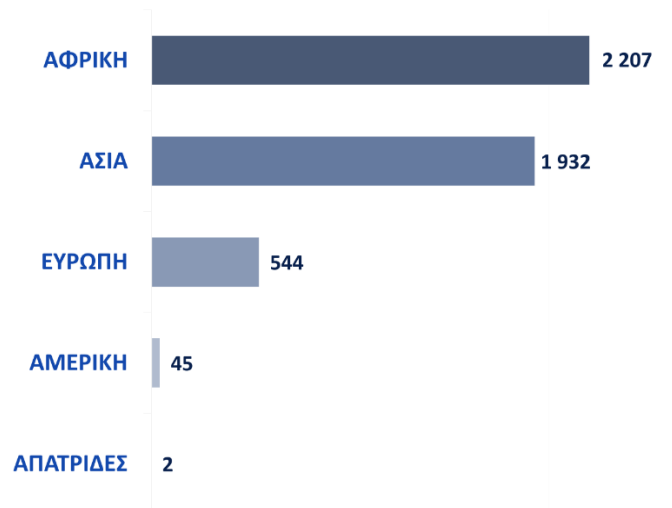
Οι προσφυγές για το 1^ο τετράμηνο του 2024 παρουσιάζονται αυξημένες κατά 3% σε σχέση με το 1^ο τετράμηνο του 2023.



Γράφημα 14. Προσφυγές που κατατέθηκαν το πρώτο Τετράμηνο του 2024 ανά Τοποθεσία και τρίμηνο. - Βλ. Παράρτημα Πίνακας 9α



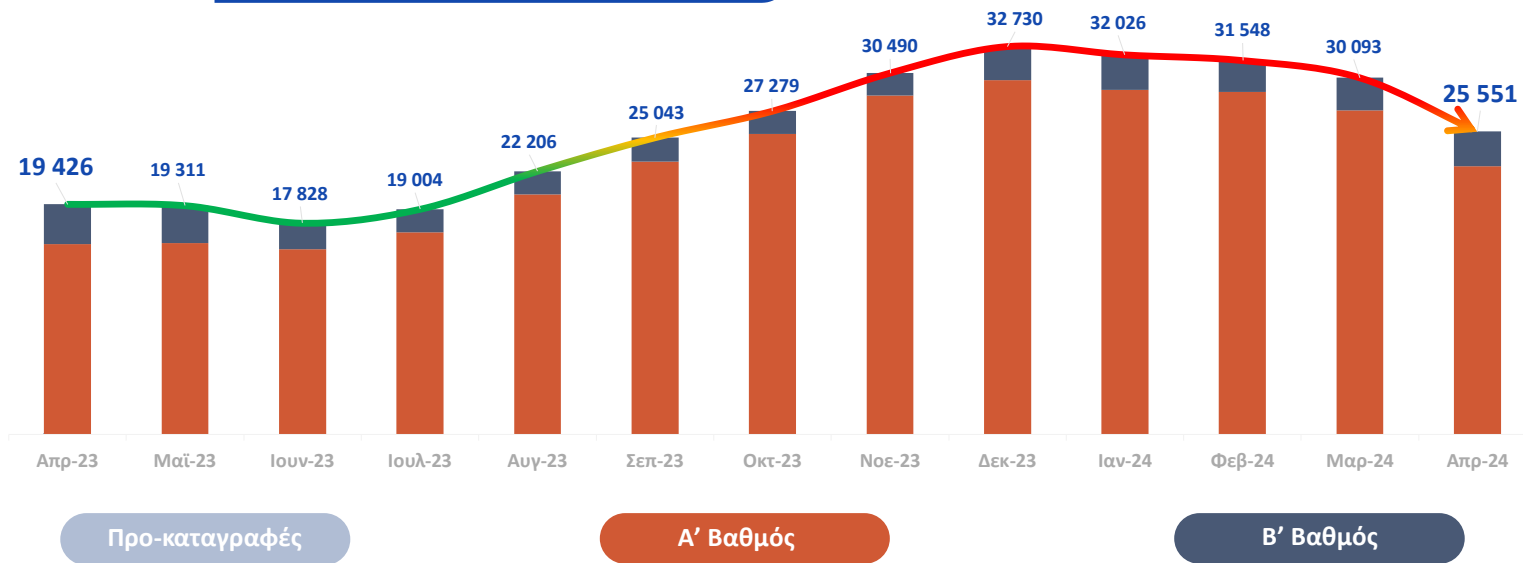
Από 1/1/2024 μέχρι 30/4/2024 έχουν καταγραφεί 4.730 προσφυγές.



Γράφημα 15. Προσφυγές 1^{ου} Τετραμήνου 2024 ανά εθνικότητα (Κορυφαίες 10 εθνικότητες και κατανομή στις ηπείρους) - Βλ. Παράρτημα Πίνακας 9β

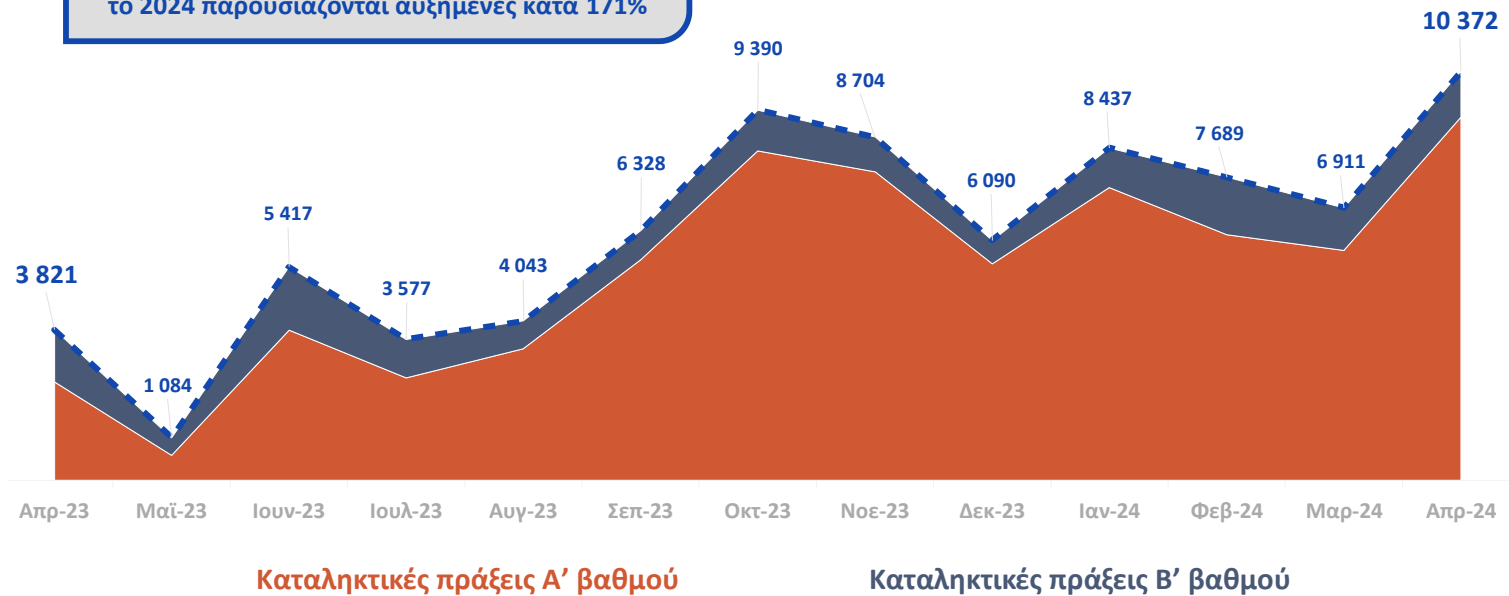
8α. Εκκρεμότητες και ροή καταληκτικών πράξεων Α' και Β' βαθμού

Η διαφορά στις συνολικές εκκρεμότητες τον Απρίλιο του 2024, σε σχέση με τον αντίστοιχο μήνα του 2023, είναι της τάξης του 32%



Γράφημα 16. Συνολικές εκκρεμότητες Α' και Β' βαθμού ανά μήνα - Βλ. Παράρτημα Πίνακας 10α

Στη σύγκριση Απριλίου 2024 και Απριλίου 2023, οι καταληκτικές πράξεις ασύλου Α' και Β' βαθμού για το 2024 παρουσιάζονται αυξημένες κατά 171%



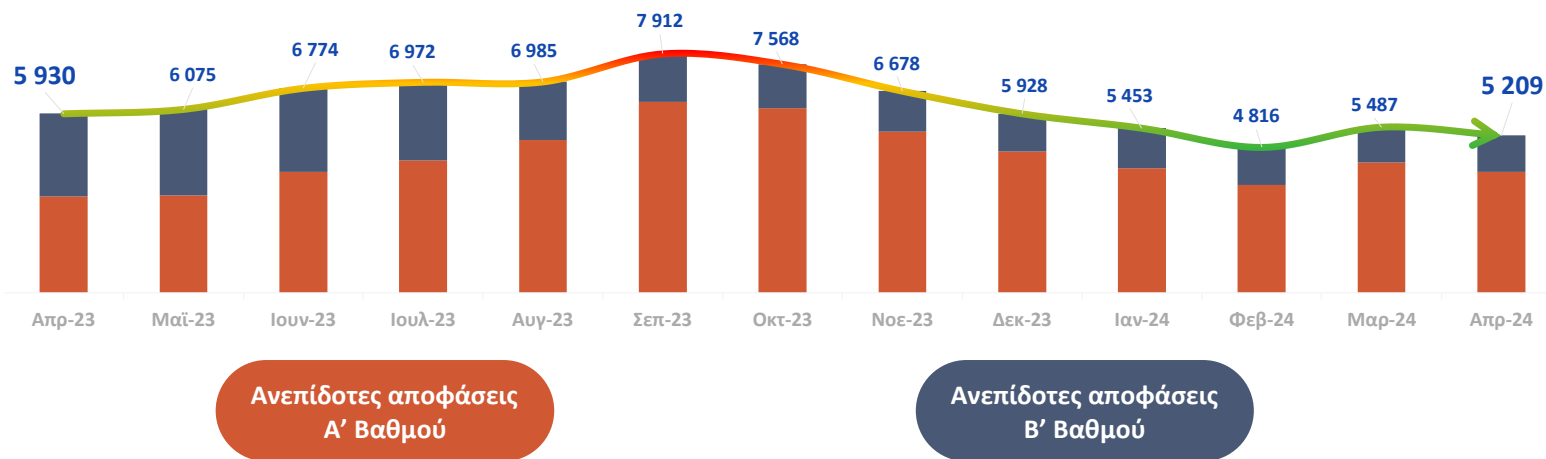
Γράφημα 17. Συνολικός αριθμός καταληκτικών πράξεων που εκδόθηκαν στον Α' και Β' βαθμό ανά μήνα - Βλ. Παράρτημα Πίνακας 10α

- Ο Μέσος χρόνος έκδοσης Αποφάσεων Β' βαθμού είναι 90 ημέρες από την ημερομηνία κατάθεσης της Προσφυγής ενώ είναι 51 ημέρες από την ημερομηνία εξέτασης της Προσφυγής.
- Το σύνολο των εκκρεμοτήτων της Αρχής Προσφυγών (2.906 εκκρεμότητες) αφορά υποθέσεις που έχουν συζητηθεί μέχρι τον Απρίλιο του 2024 (1.651 εκκρεμότητες) ή έχουν προγραμματιστεί να εξεταστούν από τον Μάιο του 2024 μέχρι τον Αύγουστο του 2024 (1.255 εκκρεμότητες).

Βλ. Παράρτημα Πίνακας 10β

8β. Εκκρεμότητες αποφάσεων Α' και Β' βαθμού ως προς την επίδοση

Η διαφορά στις εκκρεμότητες αποφάσεων Α' και Β' βαθμού ως προς την επίδοση τον Απρίλιο του 2024, σε σχέση με τον αντίστοιχο μήνα του 2023, είναι της τάξης του -12%

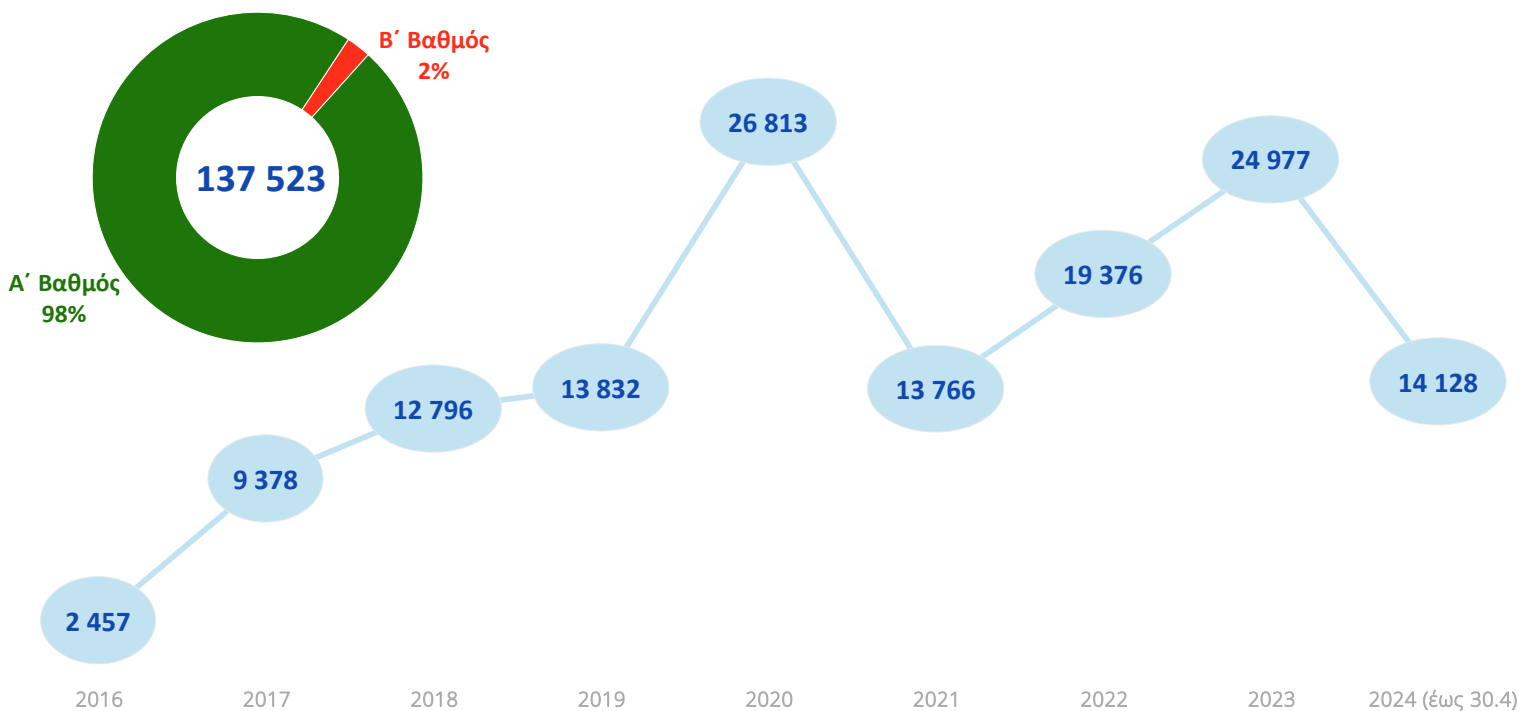


Ανεπίδοτες αποφάσεις
Α' Βαθμού

Ανεπίδοτες αποφάσεις
Β' Βαθμού

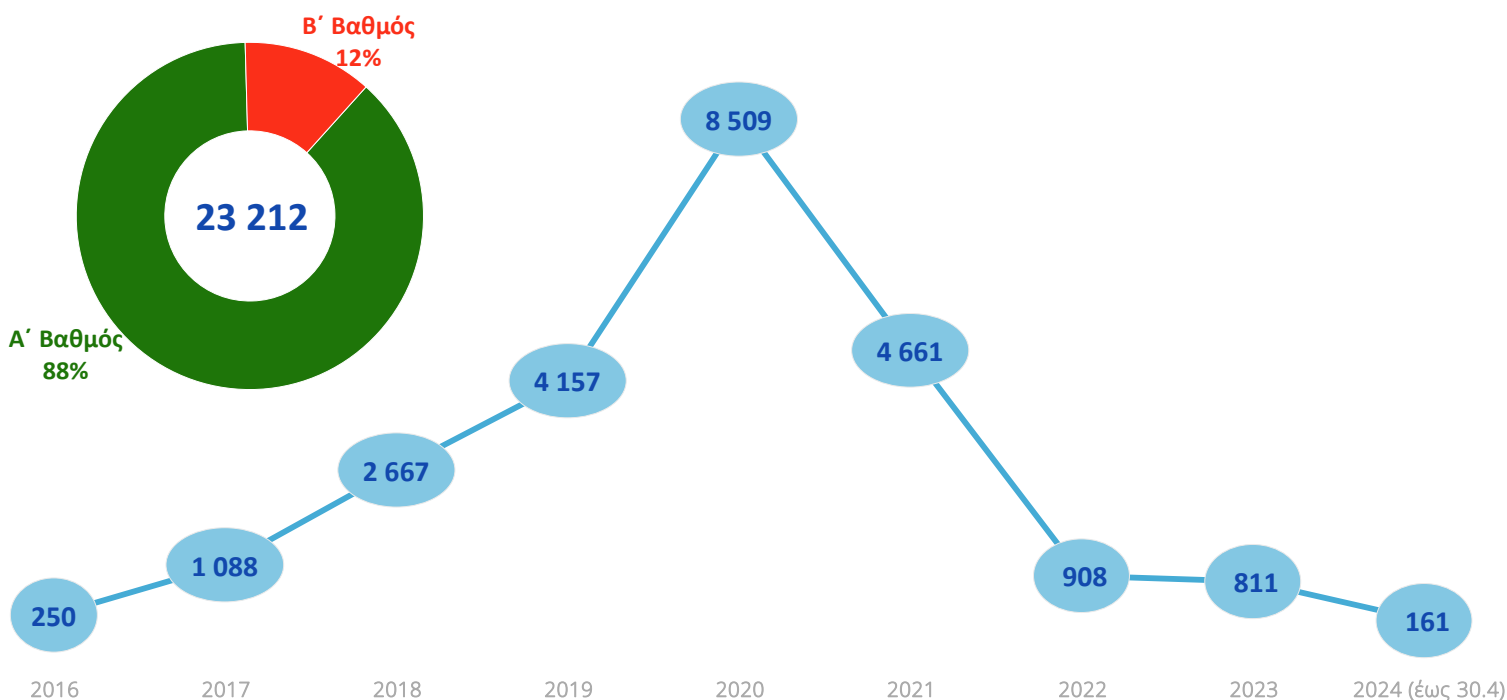
Γράφημα 18. Συνολικές εκκρεμότητες αποφάσεων Α' και Β' βαθμού ως προς την επίδοση ανά μήνα - Βλ. Παράρτημα Πίνακας 10γ

9α. Αναγνώριση Προσφυγικού Καθεστώτος σε Α' και Β' Βαθμό



Γράφημα 19. Αριθμός αποφάσεων χορήγησης προσφυγικού καθεστώτος που εκδόθηκαν στον Α' και Β' βαθμό ανά έτος. Το έτος 2024 αναφέρεται στις αποφάσεις χορήγησης προσφυγικού καθεστώτος έως τον μήνα αναφοράς (Απρίλιος). Βλ. Παράρτημα Πίνακας 11α

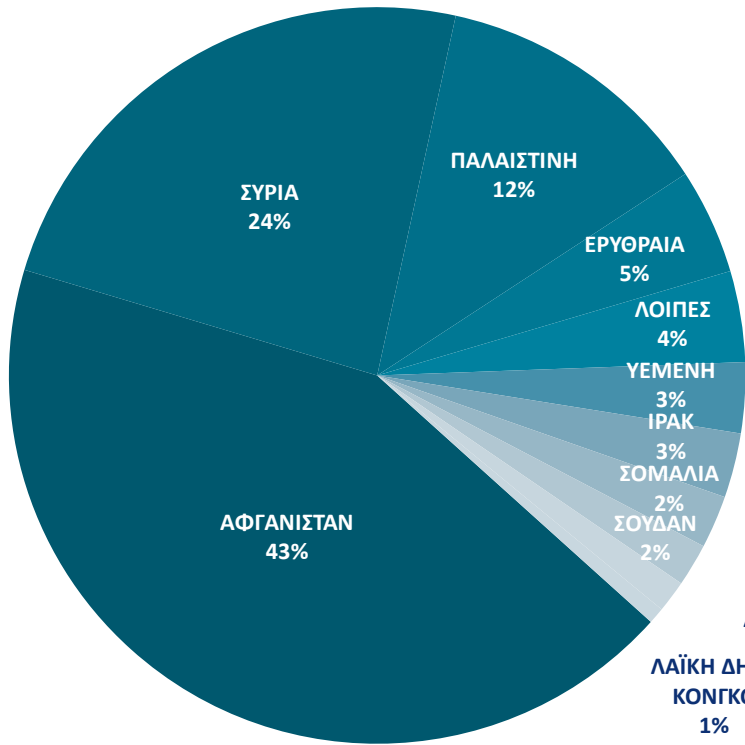
9β. Επικουρική Προστασία σε Α' και Β' Βαθμό



Γράφημα 20. Αριθμός αποφάσεων επικουρικής προστασίας που εκδόθηκαν στον Α' και Β' βαθμό ανά έτος. Το έτος 2024 αναφέρεται στις αποφάσεις επικουρικής προστασίας έως τον μήνα αναφοράς (Απρίλιος). Βλ. Παράρτημα Πίνακας 11β

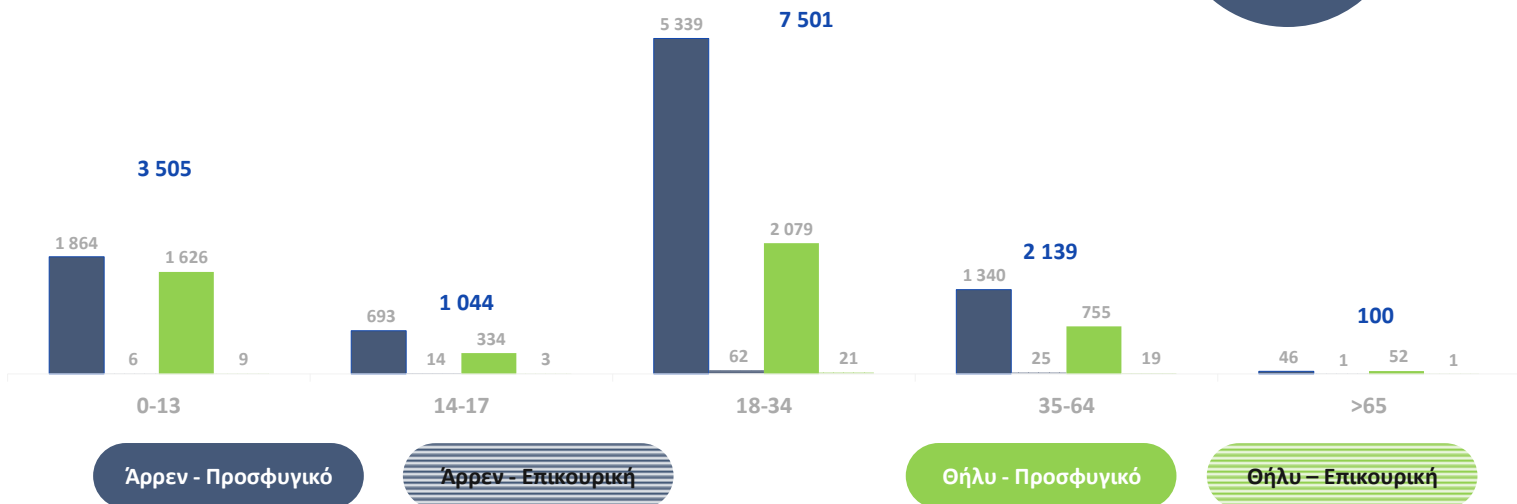
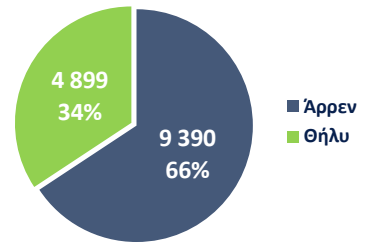
9γ. Θετικές Αποφάσεις σε Α' και Β' Βαθμό ανά εθνικότητα και ηλικιακή ομάδα

Από τις 14.289 Θετικές Αποφάσεις που εκδόθηκαν συνολικά στον Α' και Β' βαθμό από 1/1/2024 μέχρι 30/4/2024 το 67% αφορά πολίτες Αφγανιστάν και Συρία.



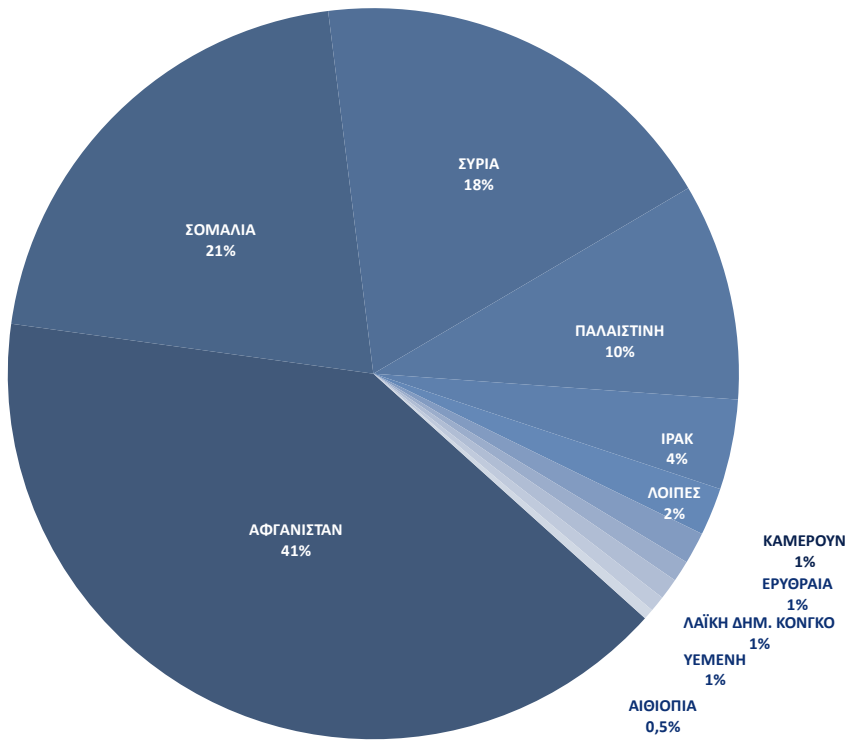
Γράφημα 21. Θετικές αποφάσεις (χορήγηση προσφυγικού καθεστώτος και επικουρικής προστασίας) 1^{ου} Τετραμήνου 2024 ανά εθνικότητα (Κορυφαίες 10 εθνικότητες και κατανομή στις ηπείρους) - Βλ. Παράρτημα Πίνακας 11γ

Από 1/1/2024 μέχρι 30/4/2024 έχουν εκδοθεί 14.128 αποφάσεις προσφυγικού καθεστώτος και 161 επικουρικής προστασίας. Συνολικά από τις 14.289 θετικές αποφάσεις το 32% αφορά ανήλικους, το 52% προέρχεται από την ηλικιακή ομάδα 18-34 έτη, το 15% από την ηλικιακή ομάδα 35-64 έτη.



Γράφημα 22. Θετικές αποφάσεις (χορήγηση προσφυγικού καθεστώτος και επικουρικής προστασίας) 1^{ου} Τετραμήνου 2024 ανά ηλικιακή ομάδα, φύλο και είδος απόφασης - Βλ. Παράρτημα Πίνακας 11δ

9δ. Θετικές Αποφάσεις ασυνόδευτων ανηλίκων σε Α' Βαθμό ανά εθνικότητα και ηλικιακή ομάδα

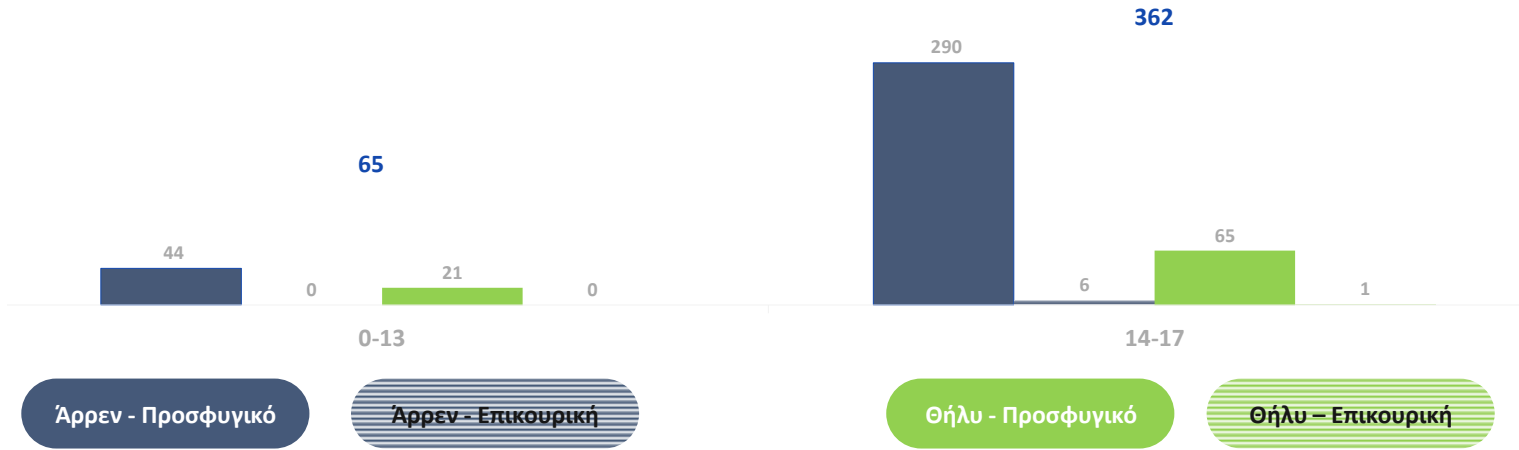
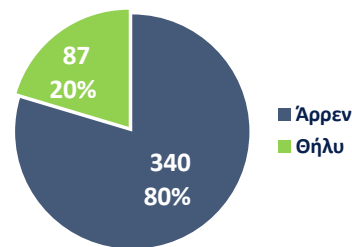


Από τις 427 Θετικές Αποφάσεις ασυνόδευτων ανηλίκων που εκδόθηκαν στον Α' βαθμό από 1/1/2024 μέχρι 30/4/2024 το 61% αφορά το Αφγανιστάν και την Σομαλία.



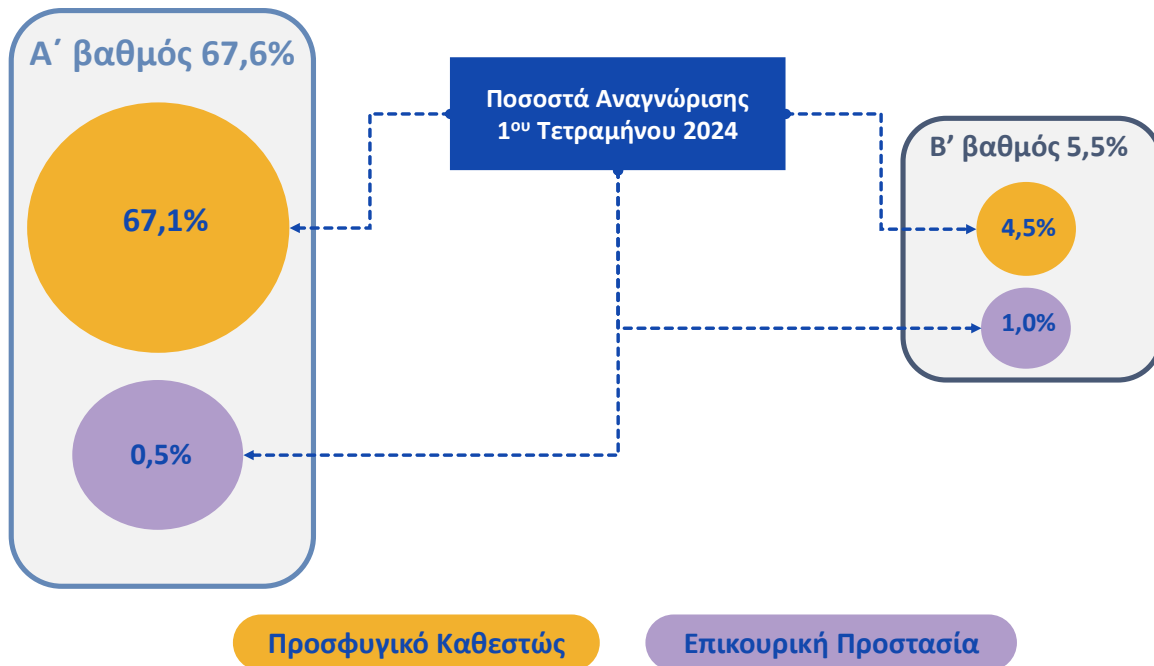
Γράφημα 23. Θετικές αποφάσεις (χορήγηση προσφυγικού καθεστώτος και επικουρικής προστασίας) ασυνόδευτων ανηλίκων στον Α' Βαθμό 1ου Τετραμήνου 2024 ανά εθνικότητα (Κορυφαίες εθνικότητες και κατανομή στις ηπείρους) - Βλ. Παράρτημα Πίνακας 11ε

Από 1/1/2024 μέχρι 30/4/2024 έχουν εκδοθεί 420 αποφάσεις προσφυγικού καθεστώτος και 7 επικουρικής προστασίας για τα ασυνόδευτα ανήλικα. Συνολικά από τις 427 θετικές αποφάσεις το 15% αφορά την ηλικιακή ομάδα 0-13 έτη και το 85% προέρχεται από την ηλικιακή ομάδα 14-17 έτη.

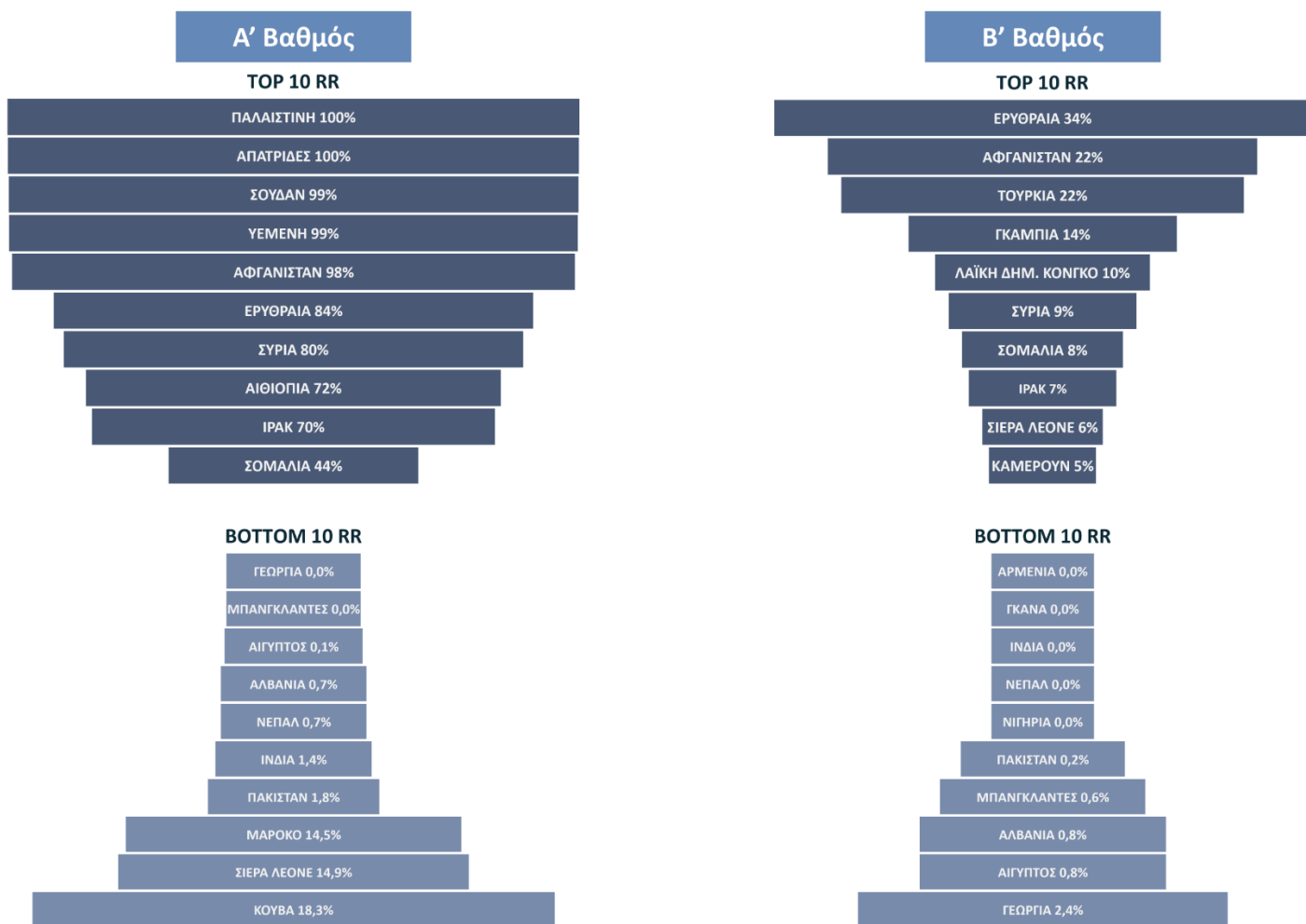


Γράφημα 24. Θετικές αποφάσεις (χορήγηση προσφυγικού καθεστώτος και επικουρικής προστασίας) ασυνόδευτων ανηλίκων στον Α' βαθμό 1ου Τετραμήνου 2024 ανά ηλικιακή ομάδα, φύλο και είδος απόφασης - Βλ. Παράρτημα Πίνακας 11στ

9ε. Ποσοστά Αναγνώρισης σε Α' και Β' Βαθμό



Γράφημα 25. Ποσοστά αναγνώρισης στον Α' και Β' βαθμό. Βλ. Παράρτημα Πίνακας 11ζ

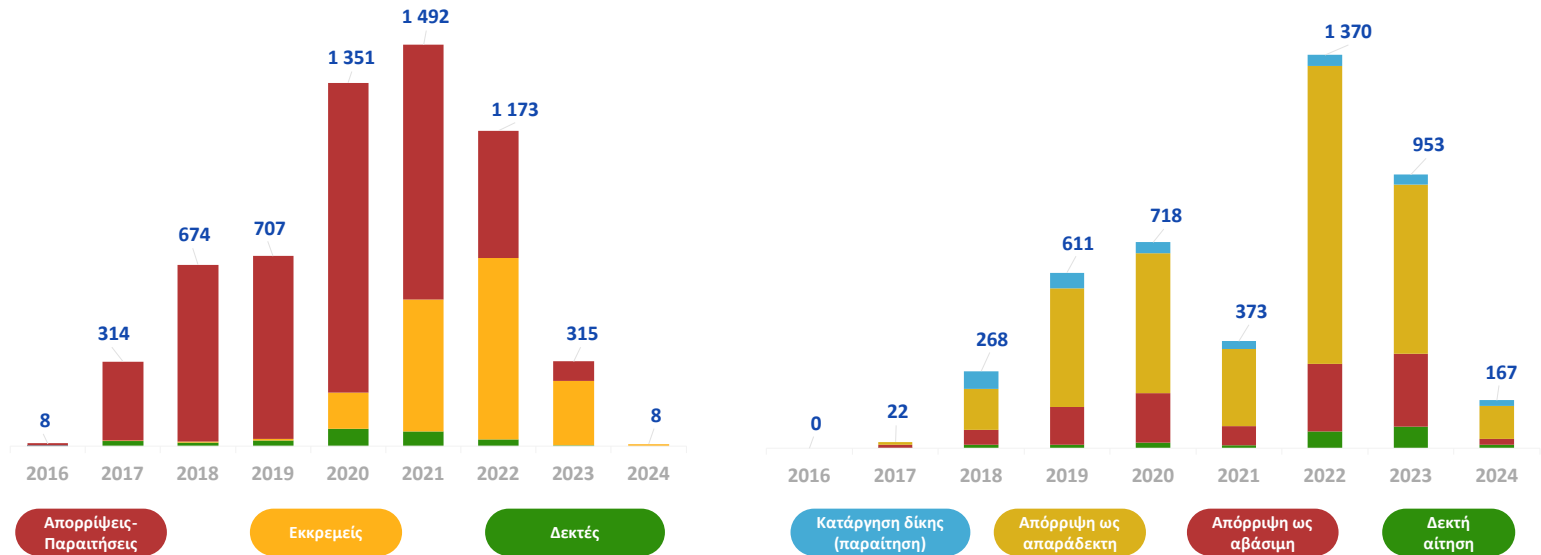


Γράφημα 26. Ποσοστά αναγνώρισης 1^{ου} Τετραμήνου 2024 στον Α' και Β' βαθμό κορυφαίων και τελευταίων 10 εθνικοτήτων. Για τον υπολογισμό του ποσοστού αναγνώρισης στον Α' Βαθμό έχουν συμπεριληφθεί οι υπηκοότητες για τις οποίες έχουν εκδοθεί τουλάχιστον 45 αποφάσεις το 2024 και για τον Β' βαθμό τουλάχιστον 18. Βλ. Παράρτημα Πίνακας 11ζ

10. Αιτήσεις Ακύρωσης κατά Αποφάσεων Β' βαθμού

Από το σύνολο των 6.042 Αιτήσεων Ακύρωσης (ανά έτος κατάθεσης) για το 25,8% εκκρεμεί η έκδοση απόφασης. Για το 74,2% των αιτήσεων έχει ολοκληρωθεί η διαδικασία και εξ αυτών 4,4% κρίθηκαν δεκτές και 95,6% απορρίφθηκαν.

Από το σύνολο των 4.482 Οριστικών Αποφάσεων Αιτήσεων Ακύρωσης (ανά έτος έκδοσης απόφασης) το 56% έχει εκδοθεί εντός του 2022, 2023 και 2024.



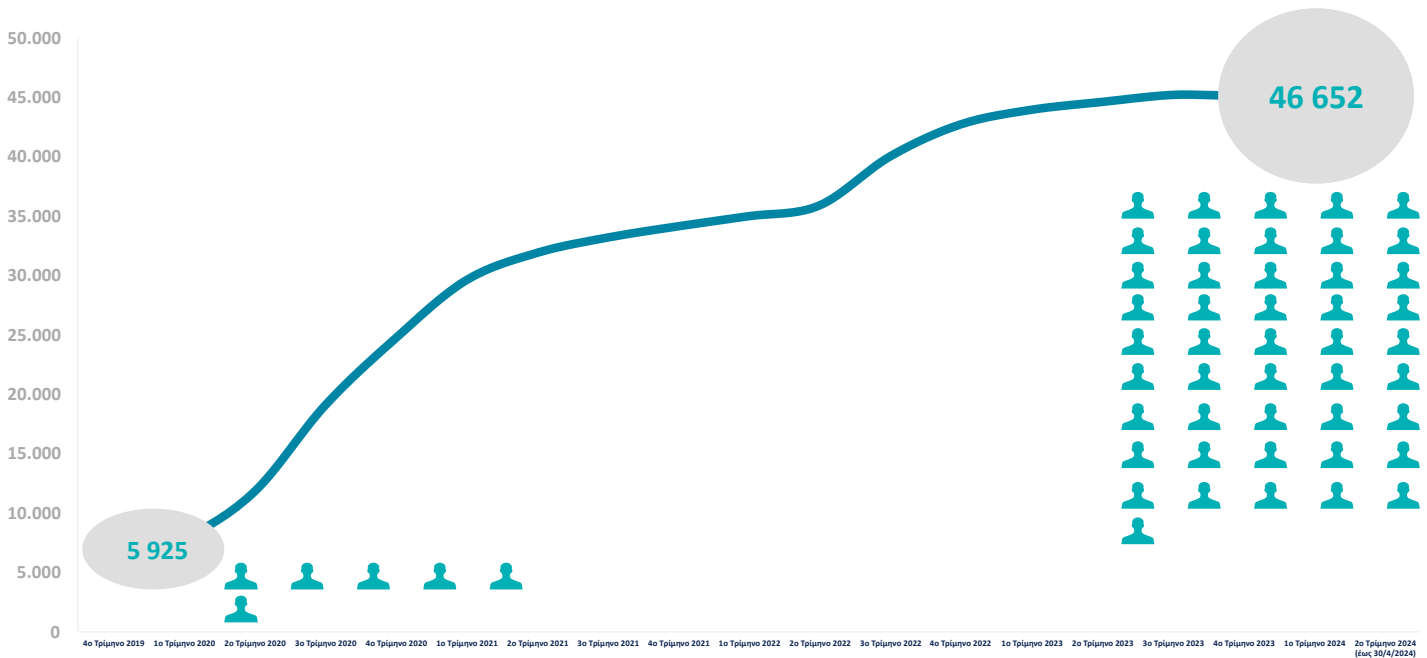
Γράφημα 27. Αιτήσεις ακύρωσης κατά αποφάσεων Β' βαθμού ανά έτος κατάθεσης της αίτησης (Αριστερά) - Αποφάσεις επί των Αιτήσεων ακύρωσης ανά έκδοσης απόφασης (Δεξιά). Βλ. Παράρτημα Πίνακες 12α και 12β

11. Πρόγραμμα Ένταξης HELIOS

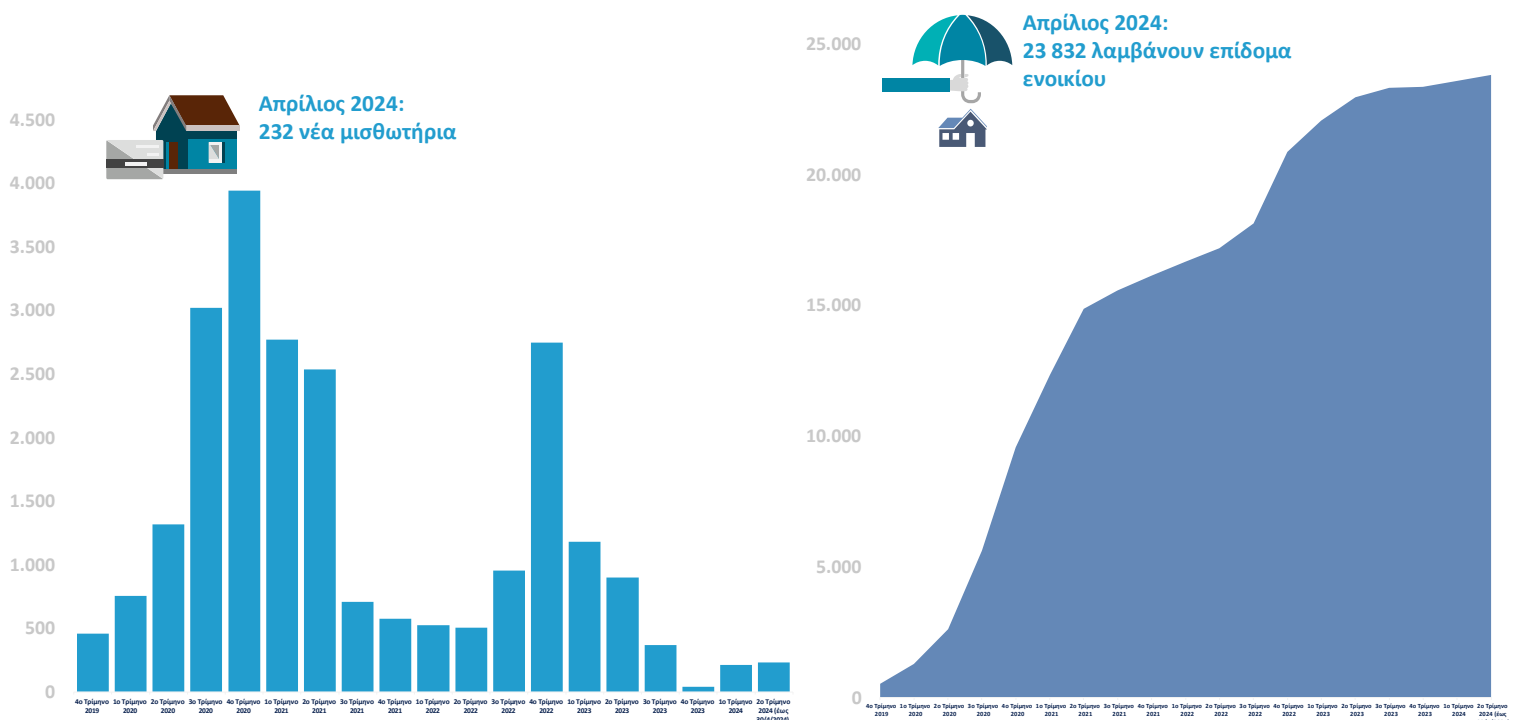
Το πρόγραμμα HELIOS χρηματοδοτείται από την Ευρωπαϊκή Ένωση. Σκοπός του είναι η προώθηση της ανεξάρτητης διαβίωσης και κοινωνικής ένταξης των ωφελούμενων και υλοποιείται με:

- την υποστήριξη της στέγασης
- μέσω μαθημάτων ένταξης (εκμάθηση της ελληνικής γλώσσας, ενίσχυση των κοινωνικών δεξιοτήτων)
- την προώθηση στην αγορά εργασίας
- την ευαισθητοποίηση της τοπικής κοινωνίας και την προώθηση της κοινωνικής συνοχής.

Το Υπουργείο Μετανάστευσης και Ασύλου παρακολουθεί την εφαρμογή του προγράμματος, το οποίο υλοποιείται από τον Διεθνή Οργανισμό Μετανάστευσης. Από τις 16/7/2019 μέχρι και 30/4/2024 έχουν εγγραφεί 46.652 άτομα στο πρόγραμμα, ενώ οικονομικό βοήθημα για την ενοικίαση κατοικίας λαμβάνουν 23.832 αναγνωρισμένοι πρόσφυγες. Αξίζει να σημειωθεί ότι για τον Απρίλιο του 2024 στο στεγαστικό σκέλος του προγράμματος HELIOS προστέθηκαν 232 νέα μισθωτήρια (αφορούν το διάστημα από 1/4/2024 έως 30/4/2024). Παράλληλα έχουν εγγραφεί στα μαθήματα ένταξης 10.387 δικαιούχοι διεθνούς προστασίας και 12.049 άτομα παρακολουθούν συμβουλευτικά σεμινάρια για ζητήματα εργασιακού προσανατολισμού.



Γράφημα 28. Εγγεγραμμένοι στο Ήλιο. Βλ. Παράρτημα Πίνακας 13

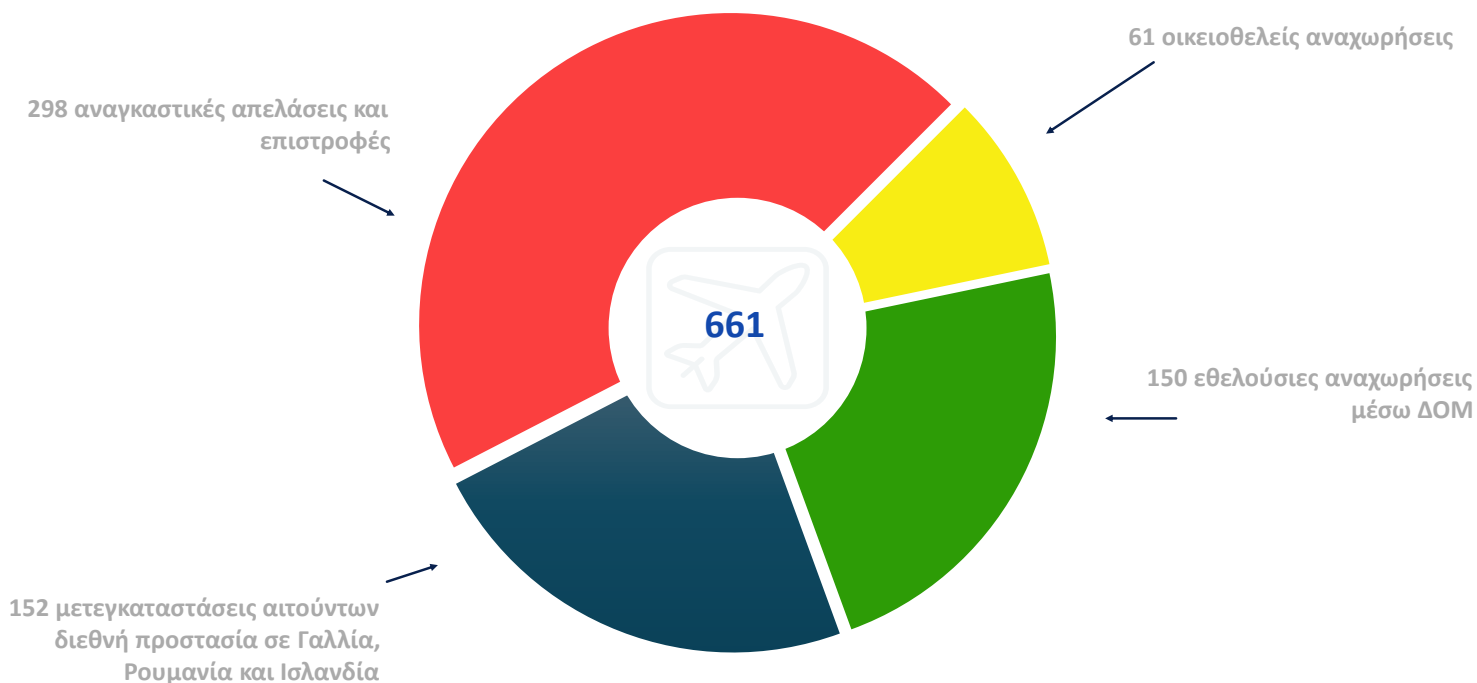


Γράφημα 29. Νέα Μισθωτήρια (αριστερά), Λαμβάνοντες επίδομα ενοικίου (Δεξιά) - Βλ. Παράρτημα Πίνακας 14 και 15

12. Επιστροφές - Αποχωρήσεις

Τον Απρίλιο του 2024 οι αποχωρήσεις που πραγματοποιήθηκαν από την Ελλάδα προς τρίτες χώρες εκτός της Ε.Ε., καθώς και προς χώρες μέλη της Ευρωπαϊκής Ένωσης είναι οι ακόλουθες:

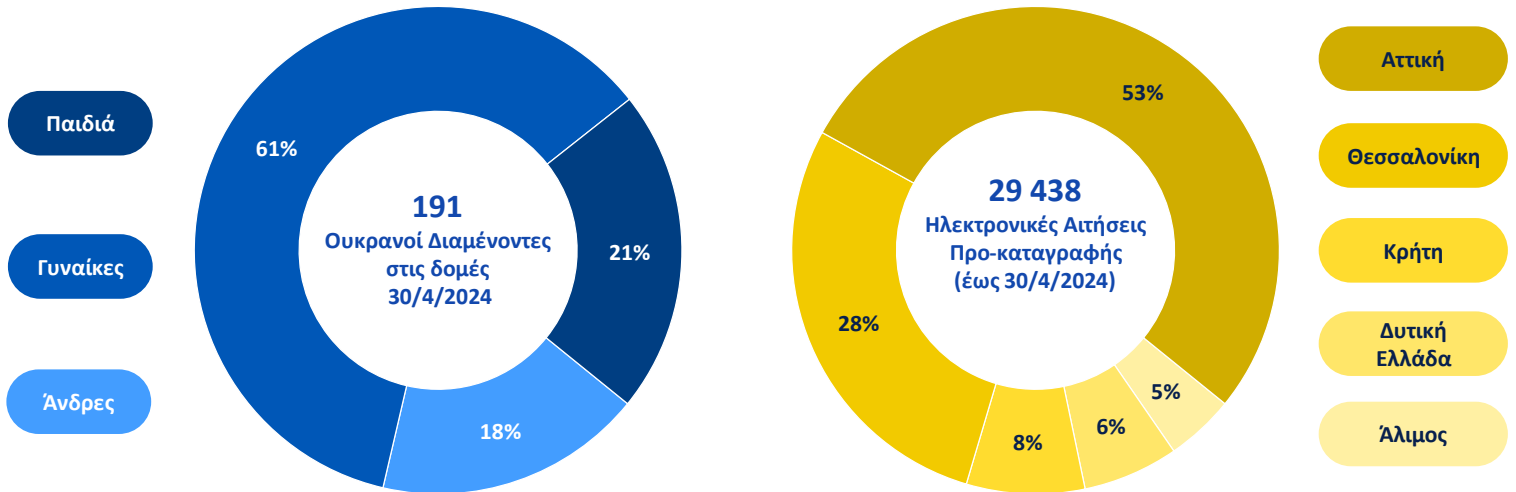
- 298 αναγκαστικές απελάσεις και επιστροφές υπηκόων τρίτων χωρών, βάσει συμφωνιών της Ευρωπαϊκής Ένωσης, αλλά και διμερών συμφωνιών της χώρας μας.
- 150 εθελούσιες αναχωρήσεις μέσω ΔΟΜ.
- 61 οικειοθελείς αναχωρήσεις μεταναστών από τη χώρα μας προς τις χώρες καταγωγής τους.
- 152 αιτούντες διεθνούς προστασίας αναχώρησαν για Γαλλία (138), Ρουμανία (9) και Ισλανδία (5) στο πλαίσιο εθελοντικών προγραμμάτων μετέγκαταστασης.
- Επιστροφές στο πλαίσιο της κοινής δήλωσης ΕΕ - Τουρκίας δεν έχουν πραγματοποιηθεί από τον Μάρτιο του 2020 λόγω του Covid-19. Να σημειωθεί ότι οι Ελληνικές αρχές ζήτησαν από τις Τουρκικές να επαναλάβουν τις επιστροφές βάσει της Κοινής Δήλωσης ΕΕ-Τουρκίας.
- Συνολικά, τον Απρίλιο αποχώρησαν από την χώρα 661 άτομα, ενώ αφίχθηκαν 2.493.



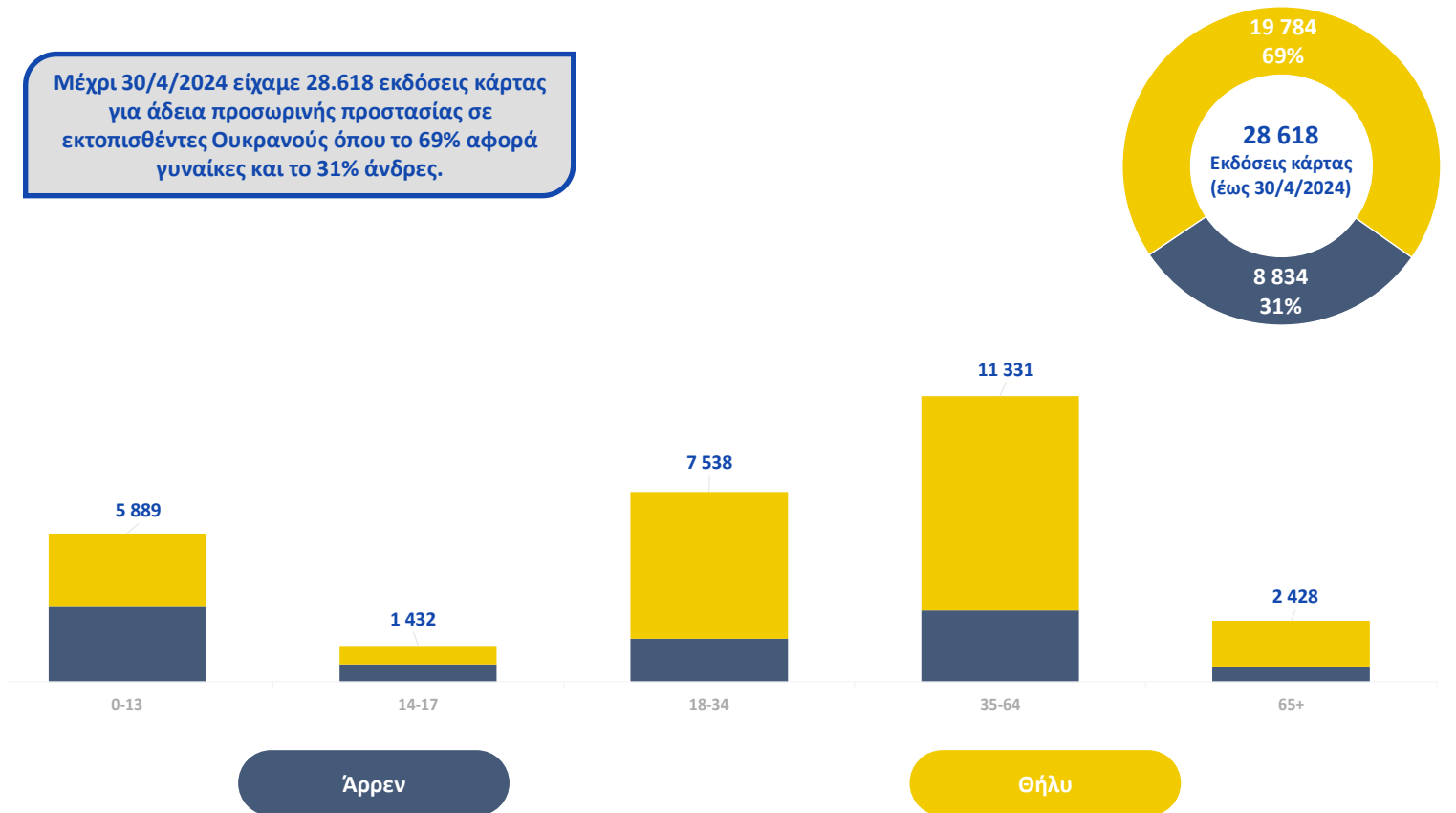
Γράφημα 30. Επιστροφές-Αποχωρήσεις - Βλ. Παράρτημα Πίνακας 16 - Τα στοιχεία που αφορούν στις Μεταφορές στο Πλαίσιο του Κανονισμού Δουβλίνου δεν είναι προς το παρόν διαθέσιμα για το διάστημα Ιούλιος 2023 - Απρίλιος 2024 λόγω της αναβάθμισης του πληροφοριακού συστήματος που προέβλεψαν οι Υπηρεσίες του Υπουργείου Μετανάστευσης και Ασύλου.

*Όλοι οι πίνακες περιλαμβάνονται στο Παράρτημα Α

13. Ειδική Έκδοση – Μεταναστευτικές ροές υπηκόων Ουκρανίας λόγω πολέμου

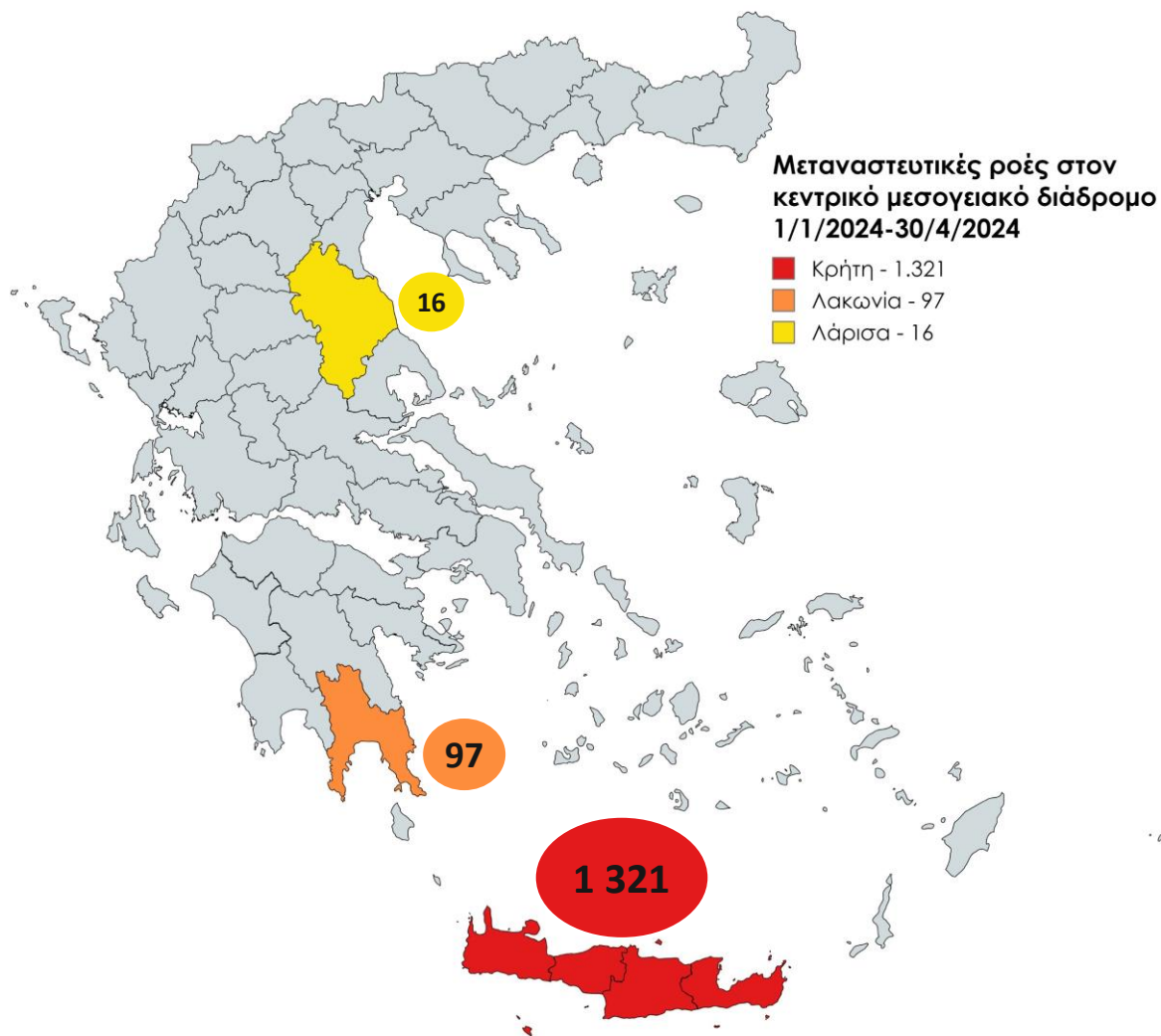


Γράφημα 31. Σύνολο Διαμενόντων Ουκρανών & ηλεκτρονικών αιτήσεων προ-καταγραφής (Απρίλιος 2024) - Βλ. Παράρτημα Πίνακας 17 & 18



Γράφημα 32. Σύνολο εκδόσεων κάρτας Ουκρανών για άδεια προσωρινής προστασίας ανά ηλικιακή ομάδα και φύλο (Απρίλιος 2024) - Βλ. Παράρτημα Πίνακας 19

14. Ειδική Έκδοση – Μεταναστευτικές ροές στον κεντρικό μεσογειακό διάδρομο



Γράφημα 33. Μεταναστευτικές ροές στον κεντρικό μεσογειακό διάδρομο (1/1/2024-30/4/2024) - Βλ. Παράρτημα Πίνακας 20