



Βασικά Στοιχεία

***1.988** Εκτιμώμενος αριθμός Α.Α στην Ελλάδα

ΕΚ ΤΩΝ ΟΠΟΙΩΝ:

87% Αγόρια

13% Κορίτσια

7% <14 ετών

1.540 Α.Α. σε Κέντρα Φιλοξενίας

195 Α.Α. σε Διαμερίσματα Ημιαυτόνομης Διαβίωσης

132 Α.Α. σε Δομές Επείγουσας Φιλοξενίας

114 Α.Α. σε Κέντρα Υποδοχής και Ταυτοποίησης &

Κλειστές Ελεγχόμενες Δομές

7 Α.Α. σε Δομές Φιλοξενίας Αιτούντων Άσυλο

7 Α.Α. σε Δομές Φιλοξενίας Αιτούντων Άσυλο

7 Α.Α. σε Δομές Φιλοξενίας Αιτούντων Άσυλο

7 Α.Α. σε Δομές Φιλοξενίας Αιτούντων Άσυλο

7 Α.Α. σε Δομές Φιλοξενίας Αιτούντων Άσυλο

7 Α.Α. σε Δομές Φιλοξενίας Αιτούντων Άσυλο

7 Α.Α. σε Δομές Φιλοξενίας Αιτούντων Άσυλο

*Συμπεριλαμβάνονται **53**

ανήλικοι, οι οποίοι

συνοδεύονται από ενήλικο

που δεν είναι κατά τον νόμο ο

κύριος κηδεμόνας τους

(separated).

*Συμπεριλαμβάνονται **3**

ασυνόδευτοι ανήλικοι και 9

ανήλικοι με 3 συνοδούς από

την Ουκρανία.



Δυναμικότητα θέσεων

2.044 θέσεις σε Δομές

Φιλοξενίας (Κέντρα

φιλοξενίας/Διαμερίσματα

ημιαυτόνομης διαβίωσης)

155 θέσεις σε Δομές

Επείγουσας Φιλοξενίας

Τα στοιχεία είναι δυναμικά και

προσαρμόζονται αντιστοίχως μέσω

ελέγχου και επαλήθευσης από την

Γενική Γραμματεία Ευάλωτων

Πολιτών & Θεσμικής Προστασίας.

Επικαιροποιημένη κατάσταση: Ασυνόδευτα Ανήλικα (Α.Α.) στην Ελλάδα

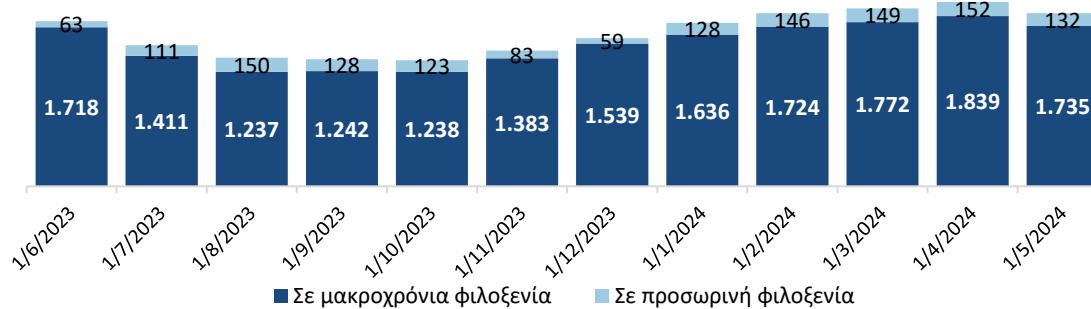
01 Μαΐου 2024



ΕΛΛΗΝΙΚΗ ΔΗΜΟΚΡΑΤΙΑ
Υπουργείο Μετανάστευσης & Ασύλου

Γενική Γραμματεία Ευάλωτων Πολιτών
& Θεσμικής Προστασίας

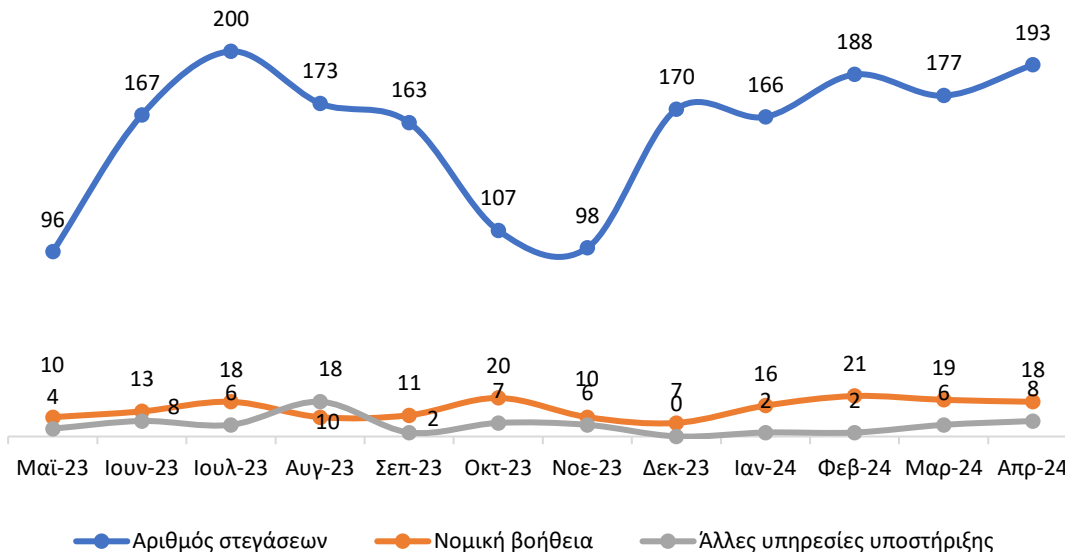
Α.Α. ανά τύπο διαμονής 01 Ιούνιος 2023 - 01 Μαΐου 2024



Ανάλυση πληθυσμού Α.Α ανά τύπο Διαμονής Σύνολο: 1.988 άτομα



Εθνικός Μηχανισμός Επείγουσας Ανταπόκρισης



Ο Εθνικός Μηχανισμός Επείγουσας Ανταπόκρισης για ασυνόδευτους ανήλικους (Α.Α) σε επισφαλείς συνθήκες διαβίωσης έθεσε σε λειτουργία τη τηλεφωνική γραμμή τον Απρίλιο 2021. Έως σήμερα, έχει λάβει **11.432** κλήσεις, οι οποίες αφορούν σε **8.453** διαφορετικές περιπτώσεις Α.Α, εκ των οποίων οι **7.065** αφορούν αίτημα στέγασης, οι **752** νομικής βοήθειας, και οι **634** άλλες υπηρεσίες υποστήριξης.

Από 02.03.2022, η γραμμή έχει δεχθεί παραπομπές για **4** ασυνόδευτους*, **10** ανήλικα ορφανά (με συνοδούς) από ορφανοτροφείο της Ουκρανίας και **576** χωρισμένους ανήλικους από την Ουκρανία.

*παρατηρείται το φαινόμενο αλλαγής status τόσο ανηλίκων από ασυνόδευτους σε χωρισμένους σε δεύτερο χρόνο από την αρχική παραπομπή τους, όσο και λόγω ενηλικίωσης τους.



Επικαιροποιημένη κατάσταση: Ασυνόδευτα Ανήλικα (Α.Α.) στην Ελλάδα



ΕΛΛΗΝΙΚΗ ΔΗΜΟΚΡΑΤΙΑ
Υπουργείο Μετανάστευσης & Ασύλου
Γενική Γραμματεία Ευάλωτων Πολιτών
& Θεσμικής Προστασίας

Αριθμός και δυναμικότητα κέντρων φιλοξενίας Α.Α., διαμερισμάτων SIL, δομών επείγουσας φιλοξενίας, 01 Μαΐου 2024



Βασικά στοιχεία

Κέντρα Φιλοξενίας Α.Α.

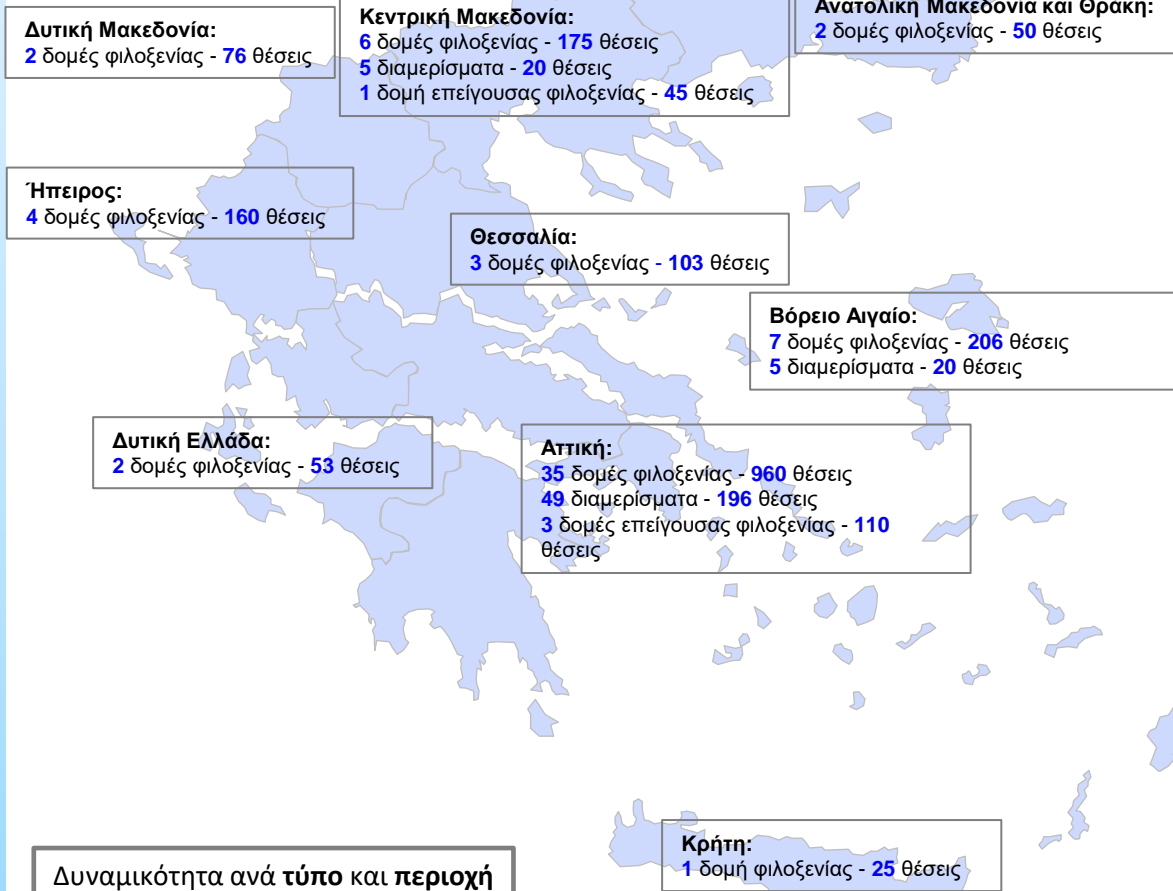
-Σε λειτουργία: **63** κέντρα φιλοξενίας συνολικής δυναμικότητας **1.808** θέσεων

Διαμερίσματα Ημιαυτόνομης Διαβίωσης Α.Α.

-Σε λειτουργία: **59** διαμερίσματα συνολικής δυναμικότητας **236** θέσεων

Δομές Επείγουσας Φιλοξενίας Α.Α.

-Σε λειτουργία: **4** δομές επείγουσας φιλοξενίας συνολικής δυναμικότητας **155** θέσεων



Δυναμικότητα ανά τύπο και περιοχή

Τρέχουσα δυναμικότητα σε σύγκριση με προηγούμενους μήνες

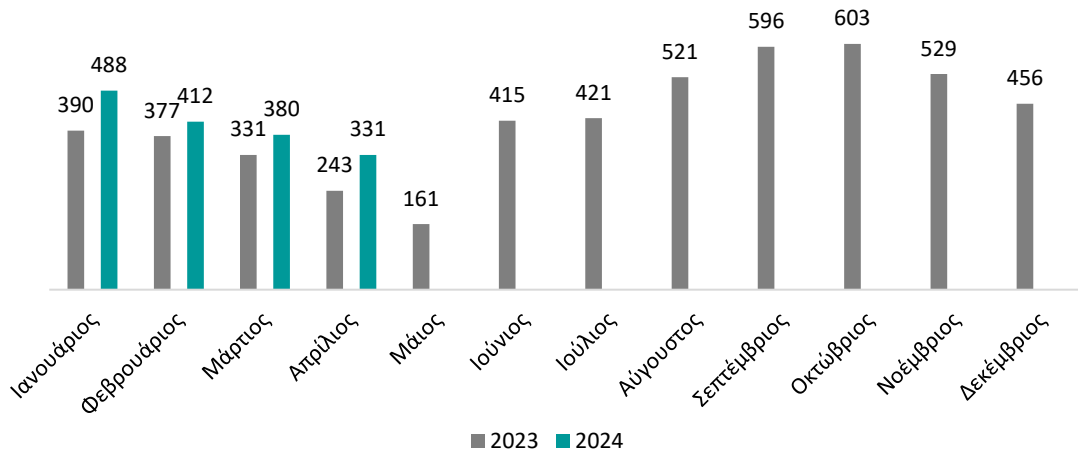


Επικαιροποιημένη κατάσταση: Ασουνόδευτα Ανήλικα (Α.Α.) στην Ελλάδα

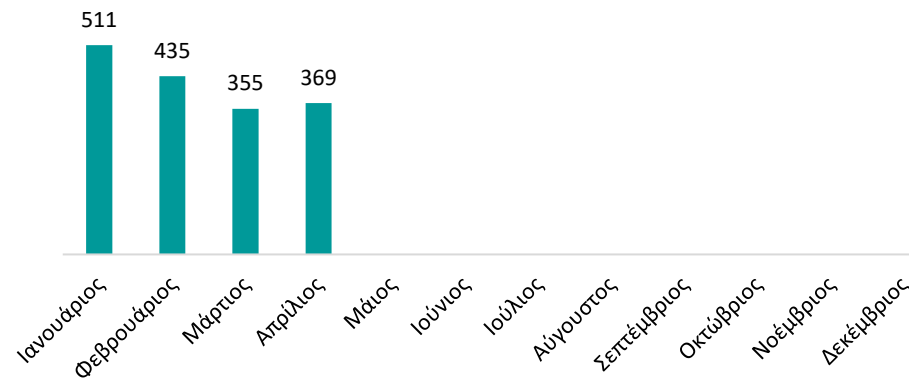
01 Μαΐου 2024



Αριθμός παραπομπών Α.Α. στην Γ.Γ.Ε.Π.Θ.Π. ανά μήνα



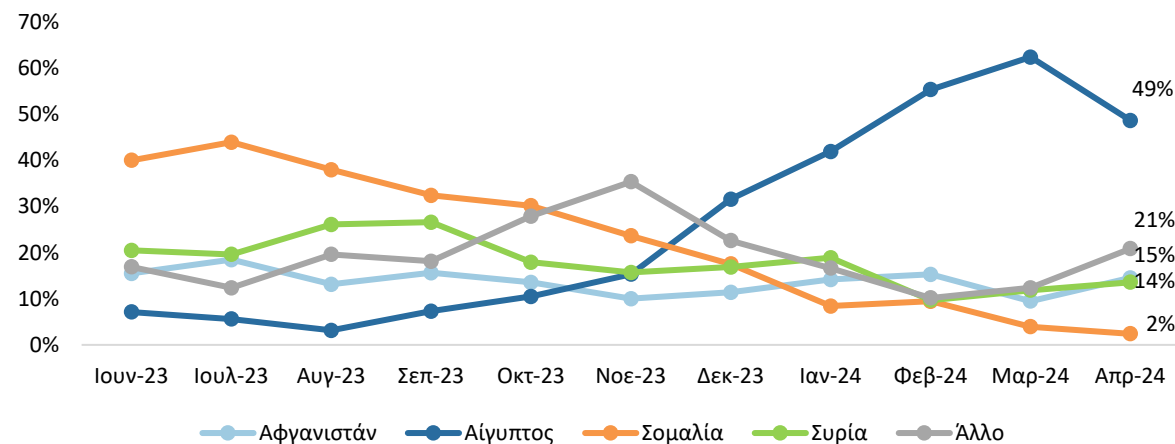
Διευθετημένες παραπομπές* ανά μήνα



51.600 Συνολικός αριθμός παραπομπών Α.Α. από Ιανουάριο 2016 έως 1 Μαΐου 2024

*Εκδόθηκε τοποθέτηση ή ακυρώθηκε κατόπιν επαλήθευσης

Ποσοστό παραπομπών Α.Α. στην Γ.Γ.Ε.Π.Θ.Π. ανά μήνα και εθνικότητα
01 Ιουνίου 2023 – 01 Μαΐου 2024



Εκτιμώμενος πληθυσμός Α.Α. ανα εθνικότητα
1.988

