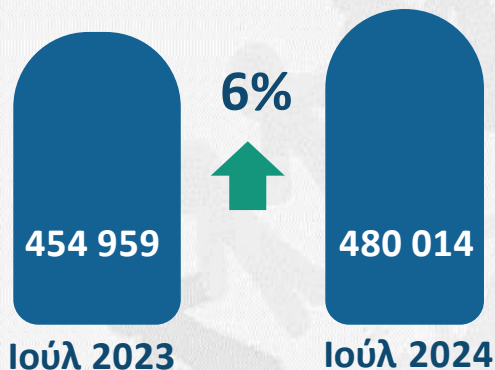


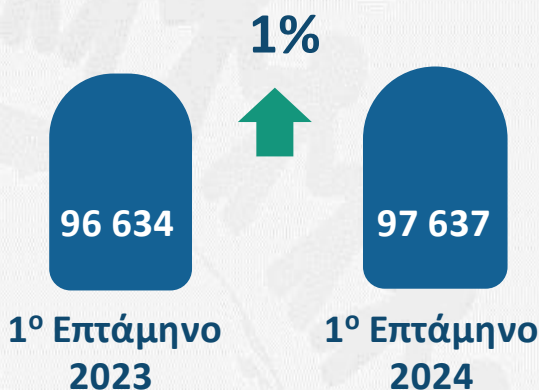


**839 519 Νόμιμοι Μετανάστες**  
**Ιούλιος 2024**

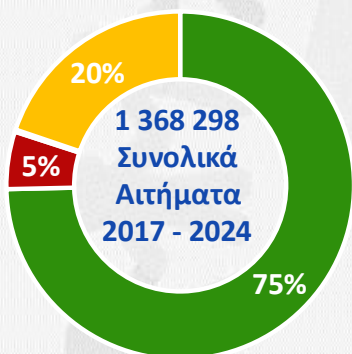
**Ισχύουσες Άδειες**  
**Διαμονής**



**Εκδοθείσες Άδειες**  
**Διαμονής**

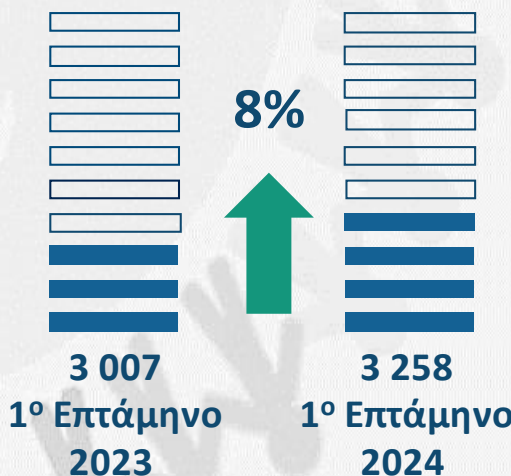
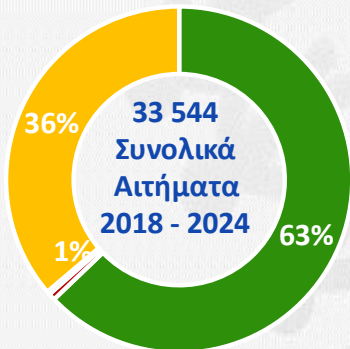


**Αιτήματα Αδειών Διαμονής**

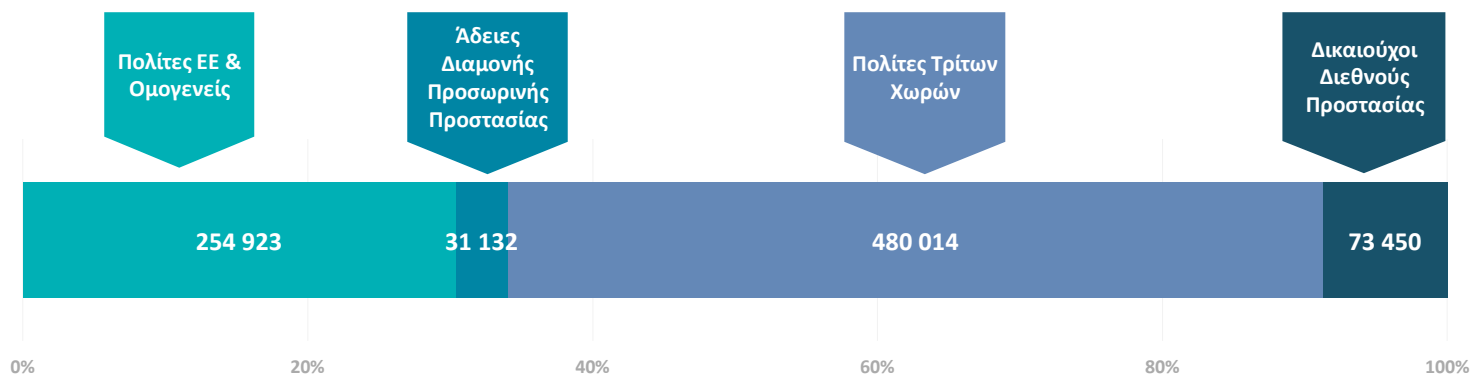


**Εκδοθείσες**  
**Άδειες Μόνιμου**  
**Επενδυτή**

**Αιτήματα Μόνιμου Επενδυτή**



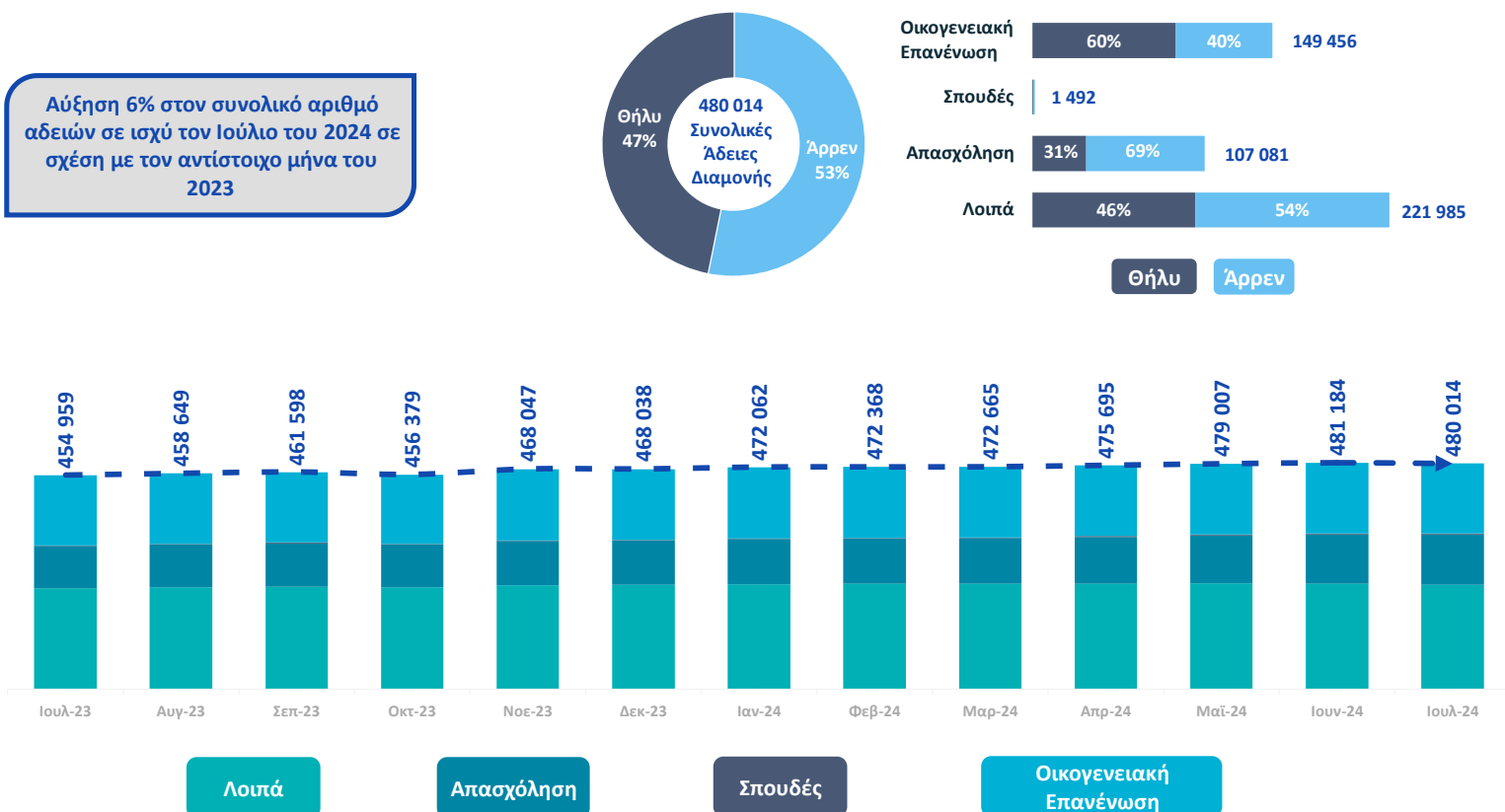
# 1. Συνολική εικόνα Νόμιμης Μετανάστευσης



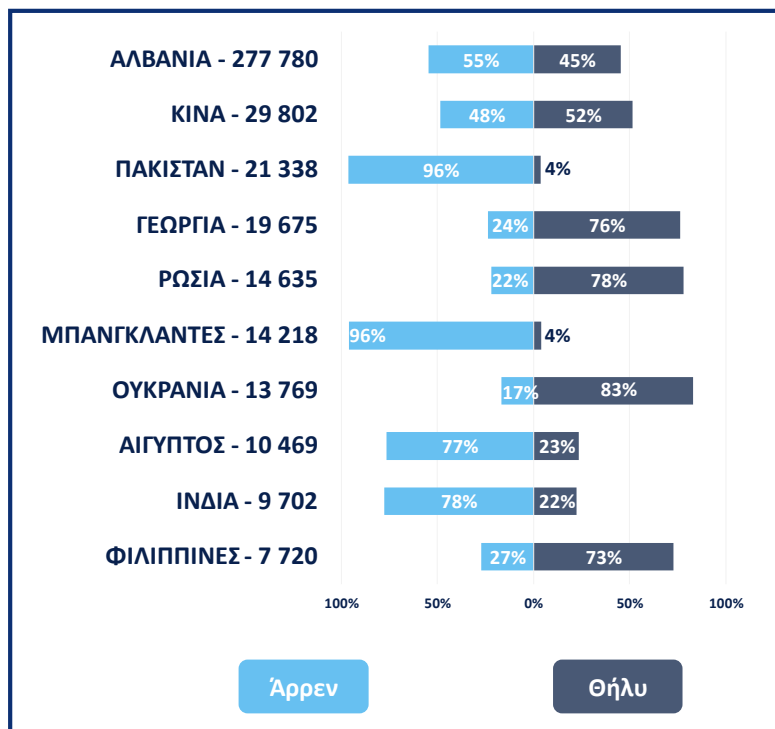
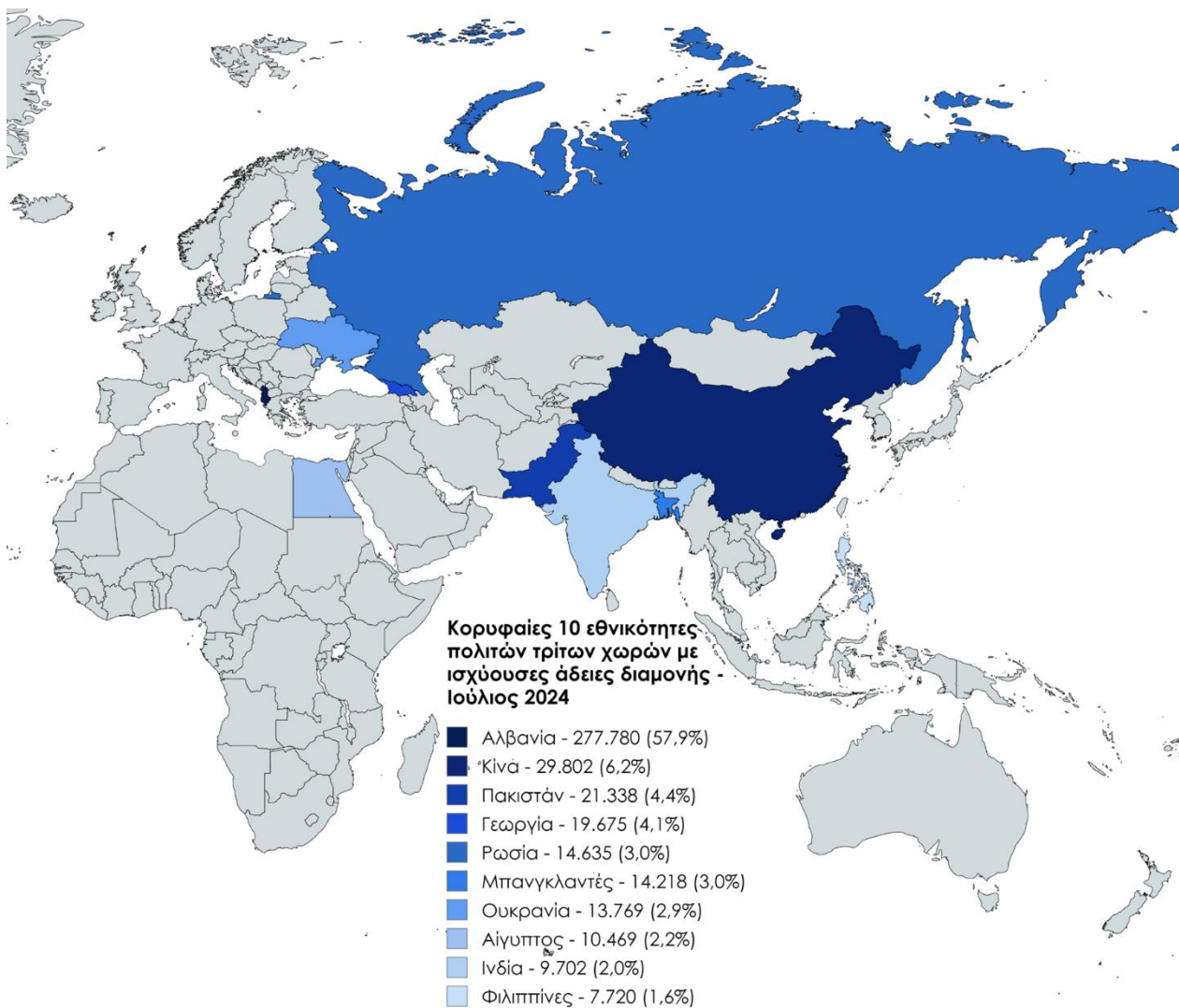
Γράφημα 1. Άδειες διαμονής σε ισχύ, όπως αποτυπώνονται με στοιχεία Ιουλίου 2024 - Βλ. Παράρτημα Πίνακας 1

## 2. Πολίτες Τρίτων Χωρών

### 2α. Ισχύουσες Άδειες Διαμονής Πολιτών Τρίτων Χωρών



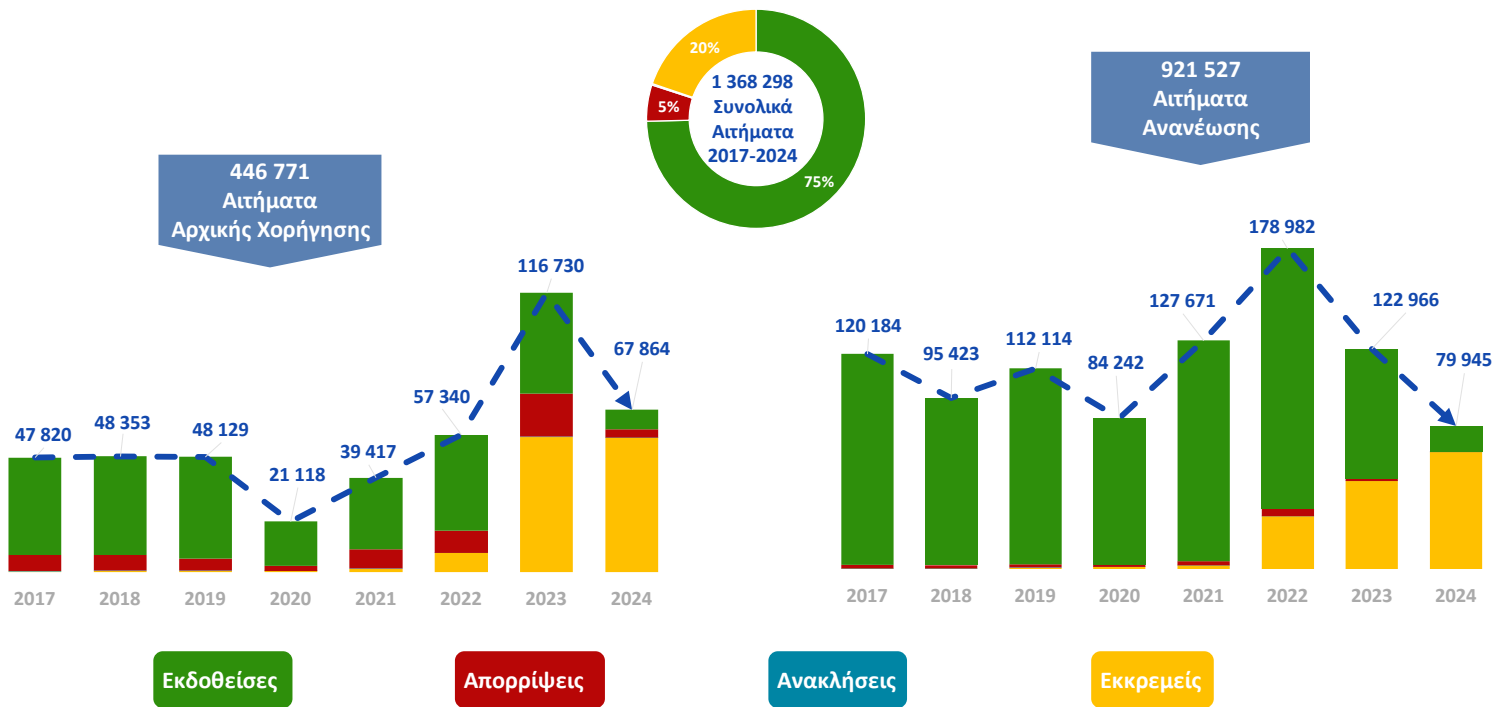
Γράφημα 2. Άδειες διαμονής σε ισχύ σε συγκεκριμένη χρονική στιγμή (απόθεμα/stock) σωρευτικά ανά μήνα - Βλ. Παράρτημα Πίνακας 2



Γράφημα 3. Κορυφαίες 10 εθνικότητες των πολιτών τρίτων χωρών με ισχύουσες άδειες διαμονής ανά εθνικότητα και φύλο, όπως αποτυπώνονται με τα στοιχεία Ιουλίου 2024 - Βλ. Παράρτημα Πίνακας 3

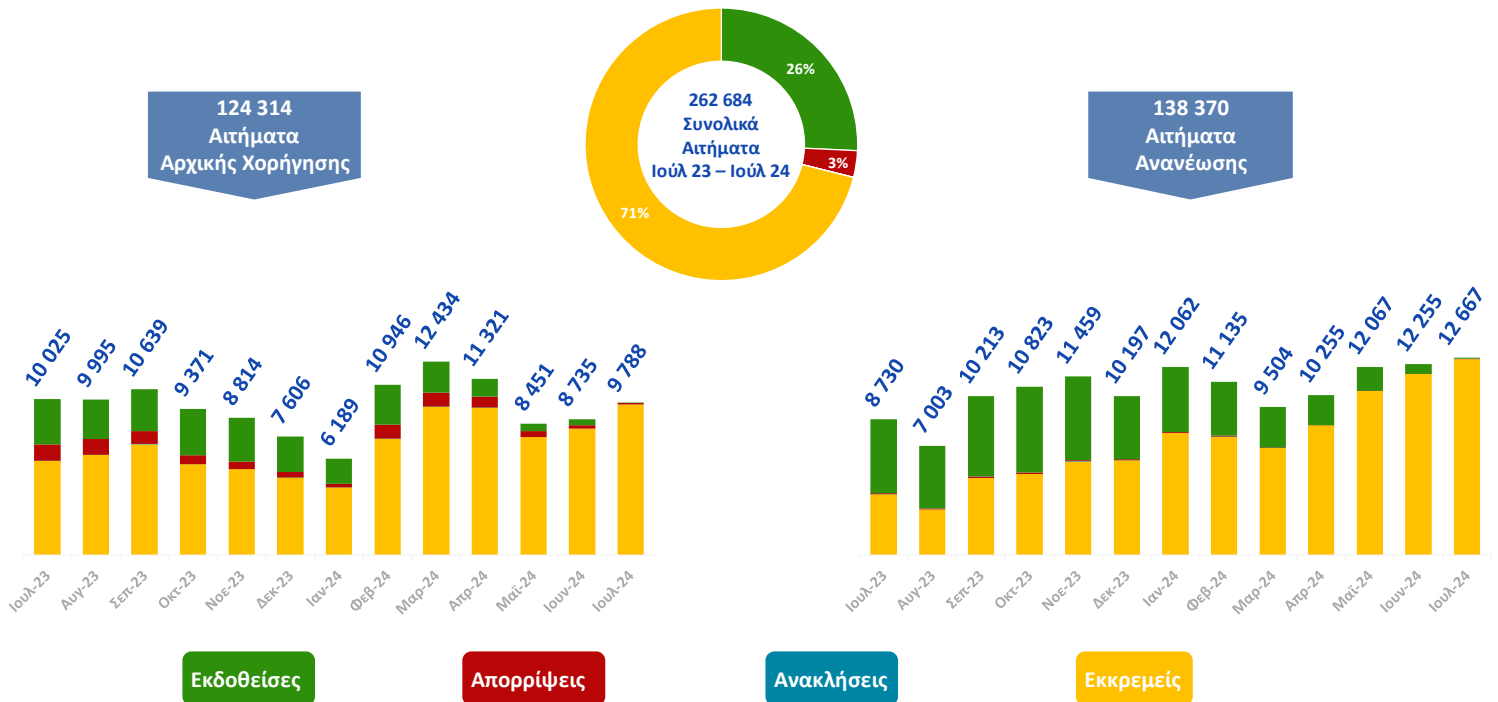
## 2β. Αιτήματα Αδειών Διαμονής

Οι 1.368.298 αιτήσεις αρχικής χορήγησης και ανανέωσης που κατατέθηκαν το διάστημα 2017 – Ιούλιος 2024 αναλύονται σε 1.021.485 Εκδοθείσες, 73.112 Απορρίψεις, 2.806 Ανακλήσεις και 270.895 Εκκρεμότητες.



Γράφημα 4. Αιτήματα Αδειών διαμονής (Αρχικές χορηγήσεις και ανανεώσεις) ανά έτος κατάθεσης αιτήματος (2017-2024 Ιούλιος) - Βλ. Παράρτημα Πίνακας 4α

Οι 262.684 αιτήσεις αρχικής χορήγησης και ανανέωσης που κατατέθηκαν το διάστημα Ιούλιος 23 – Ιούλιος 24 αναλύονται σε 67.624 Εκδοθείσες, 8.281 Απορρίψεις, 52 Ανακλήσεις και 186.727 Εκκρεμότητες.



Γράφημα 5. Αιτήματα Αδειών διαμονής (Αρχικές χορηγήσεις και ανανεώσεις) ανά μήνα κατάθεσης αιτήματος (Ιούλιος 2023 – Ιούλιος 2024) - Βλ. Παράρτημα Πίνακας 4β

Κατάσταση των 1.368.298 αιτήσεων αρχικής χορήγησης και ανανέωσης που κατατέθηκαν το διάστημα 2017 - Ιούλιος 2024 με ανάλυση ανά αποκεντρωμένη διοίκηση.

446 771  
Αιτήματα  
Αρχικής Χορήγησης

921 527  
Αιτήματα  
Ανανέωσης




Γράφημα 6. Αιτήματα Αδειών διαμονής (Αρχικές χορηγήσεις και ανανεώσεις 2017-2024 Ιούλιος) ανά αποκεντρωμένη διοίκηση - Βλ. Παράρτημα Πίνακας 4γ

Κατάσταση των 262.684 αιτήσεων αρχικής χορήγησης και ανανέωσης που κατατέθηκαν το διάστημα Ιούλιος 2023 – Ιούλιος 2024 με ανάλυση ανά αποκεντρωμένη διοίκηση.

124 314  
Αιτήματα  
Αρχικής Χορήγησης

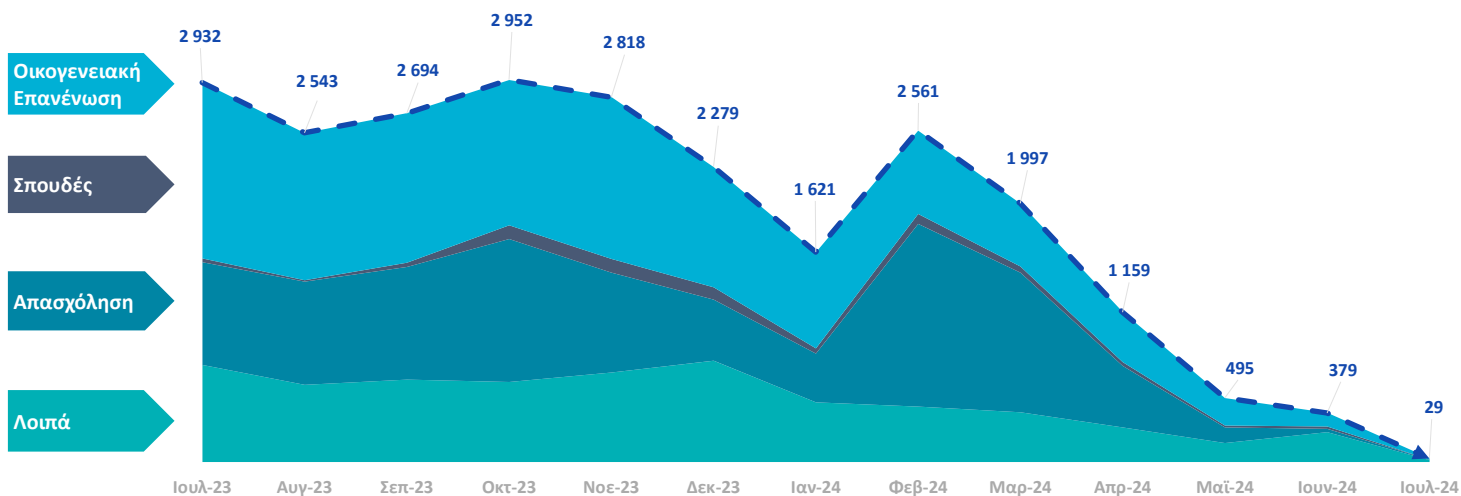
138 370  
Αιτήματα  
Ανανέωσης



Γράφημα 7. Αιτήματα Αδειών διαμονής (Αρχικές χορηγήσεις και ανανεώσεις Ιούλιος 2023 – Ιούλιος 2024) ανά αποκεντρωμένη διοίκηση - Βλ. Παράρτημα Πίνακας 4δ

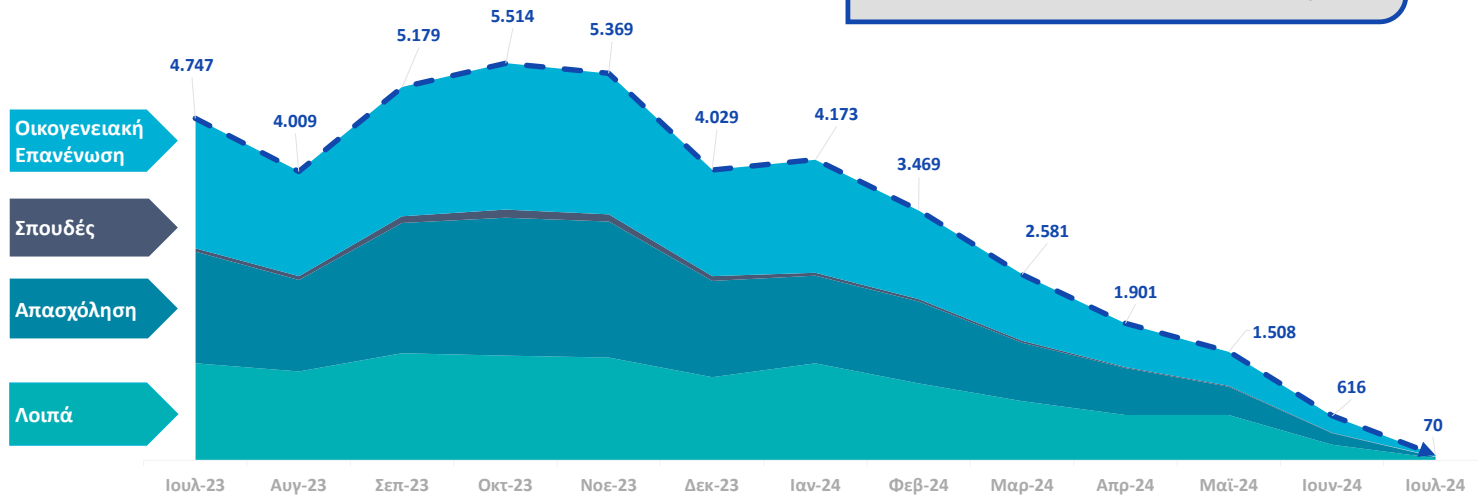
## 2γ. Εκδοθείσες Άδειες Διαμονής

Από τις 124.314 αιτήσεις αρχικής χορήγησης που κατατέθηκαν το διάστημα Ιούλιος 2023 - Ιούλιος 2024 έχει εκδοθεί το 20% που αντιστοιχεί σε 24.459 αρχικές άδειες διαμονής.



Γράφημα 8. Εκδοθείσες άδειες Διαμονής - Αρχικές Χορηγήσεις αδειών διαμονής ανά μήνα κατάθεσης αιτήματος και κατηγορία Eurostat - Βλ. Παράρτημα Πίνακας 5

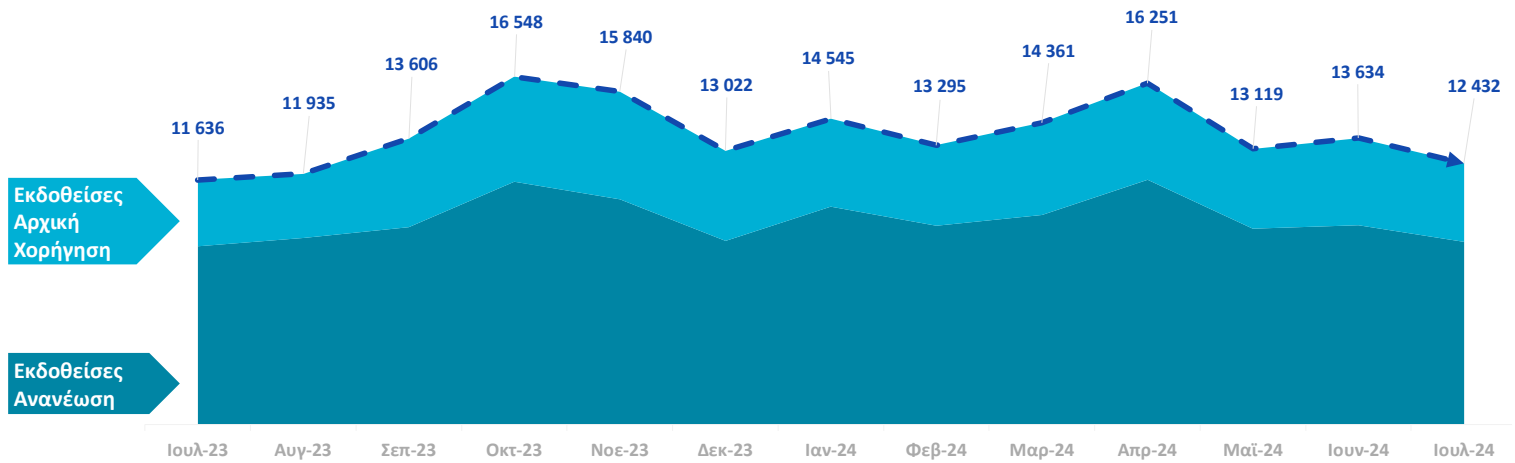
Από τις 138.370 αιτήσεις ανανέωσης που κατατέθηκαν το διάστημα Ιούλιος 2023 - Ιούλιος 2024 έχει ανανεωθεί το 31% που αντιστοιχεί σε 43.165 άδειες διαμονής.



Γράφημα 9. Εκδοθείσες άδειες Διαμονής - Ανανέωσης Χορηγήσεων αδειών διαμονής ανά μήνα κατάθεσης αιτήματος και κατηγορία Eurostat - Βλ. Παράρτημα Πίνακας 6

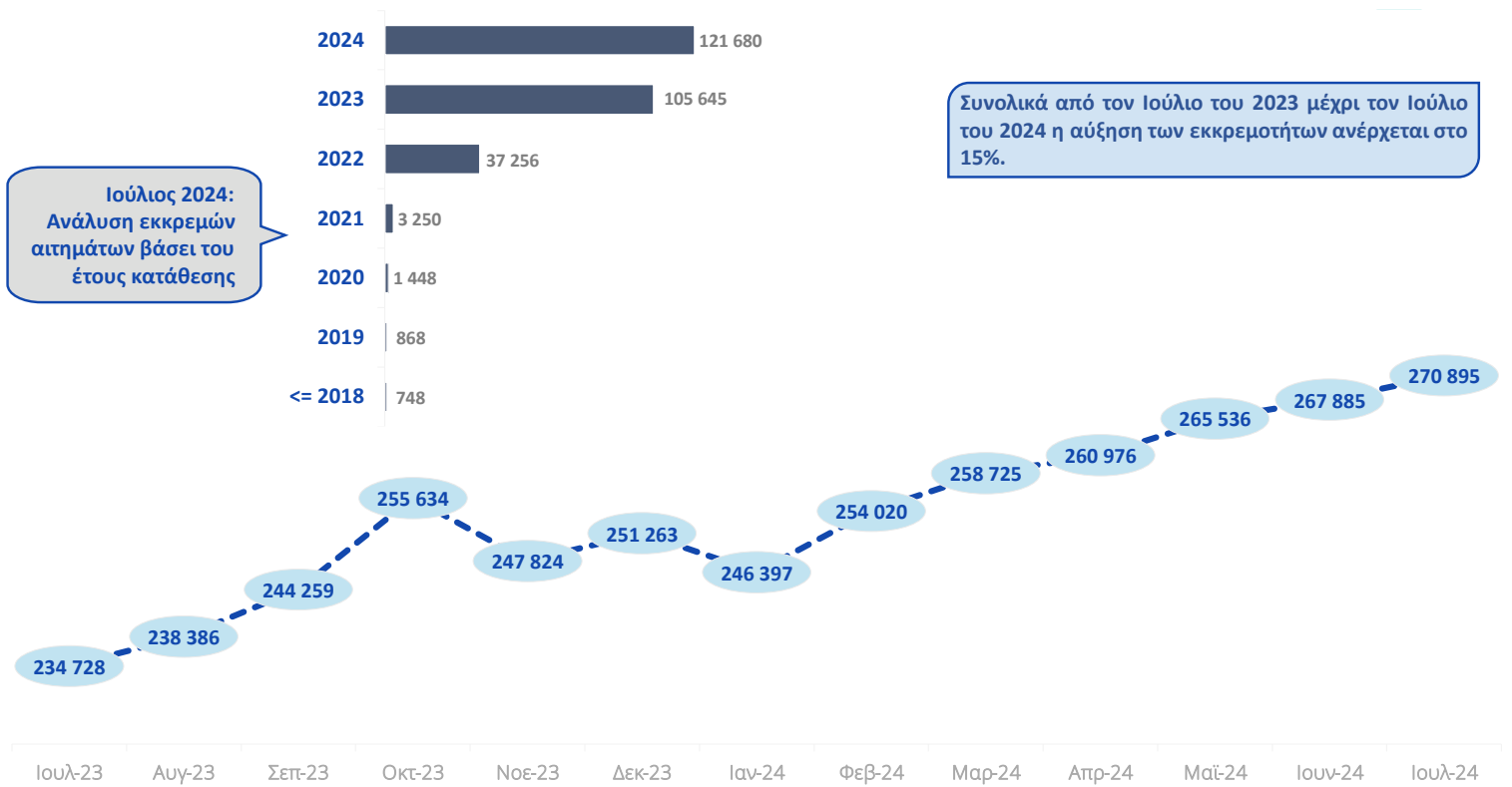
Αναφορικά με τα αιτήματα αρχικής χορήγησης που κατατέθηκαν εντός του 2022, οι κύριες χώρες προέλευσης των μεταναστών για τους οποίους έχουν εκδοθεί άδειες διαμονής ήταν η Αλβανία, η Κίνα και η Ρωσία. Για τα αιτήματα που κατατέθηκαν το 2023 έχουν εκδοθεί κυρίως άδειες για υπηκόους Αλβανίας, Κίνας και Μπαγκλαντές. Για τα αιτήματα αρχικής χορήγησης που έχουν κατατεθεί το πρώτο επτάμηνο του 2024 και έχουν εκδοθεί άδειες διαμονής, προηγούνται οι υπήκοοι Αλβανίας, Πακιστάν και Κίνας. Σημειώνεται ότι τα στοιχεία για τις εκδοθείσες άδειες ανά έτος κατάθεσης του αιτήματος είναι δυναμικά και η τελευταία επικαιροποίηση τους έχει πραγματοποιηθεί στο τέλος του μήνα αναφοράς.

Το διάστημα Ιούλιος 2023 – Ιούλιος 2024 έχουν εκδοθεί 180.224 άδειες διαμονής (53.545 αρχικές χορηγήσεις και 126.679 ανανεώσεις) με βάση την ημερομηνία έκδοσης απόφασης για αιτήματα που κατατέθηκαν από το 2017 μέχρι τον Ιούλιο του 2024

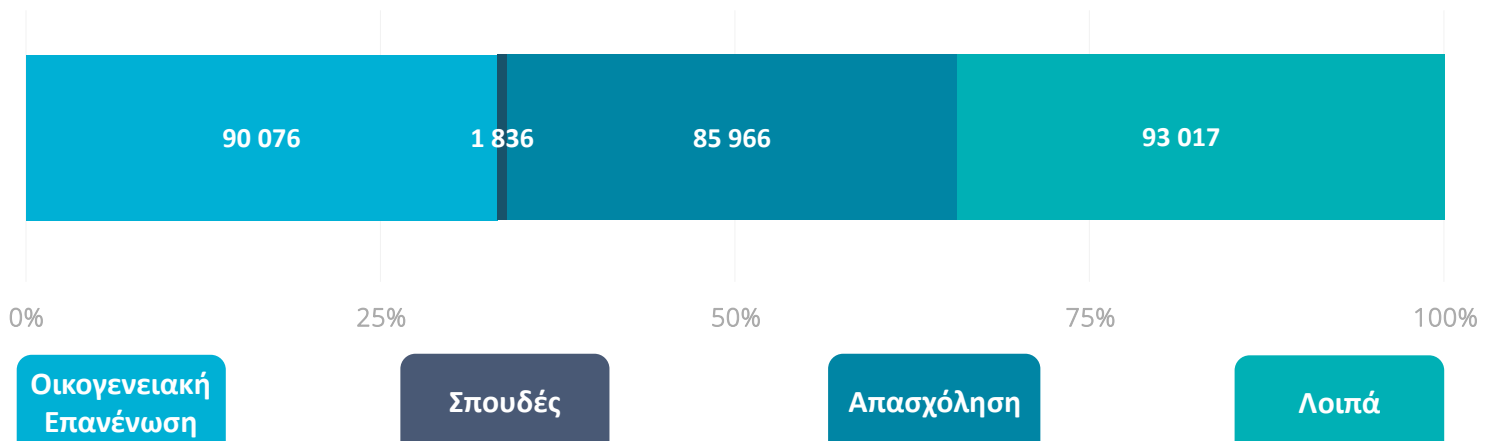


Γράφημα 10. Εκδοθείσες άδειες Διαμονής (Αρχικές Χορηγήσεις και ανανεώσεις) ανά μήνα έκδοσης απόφασης - Βλ. Παράρτημα Πίνακας 7

## 2δ. Εκκρεμείς αιτήσεις Αδειών Διαμονής Πολιτών Τρίτων Χωρών



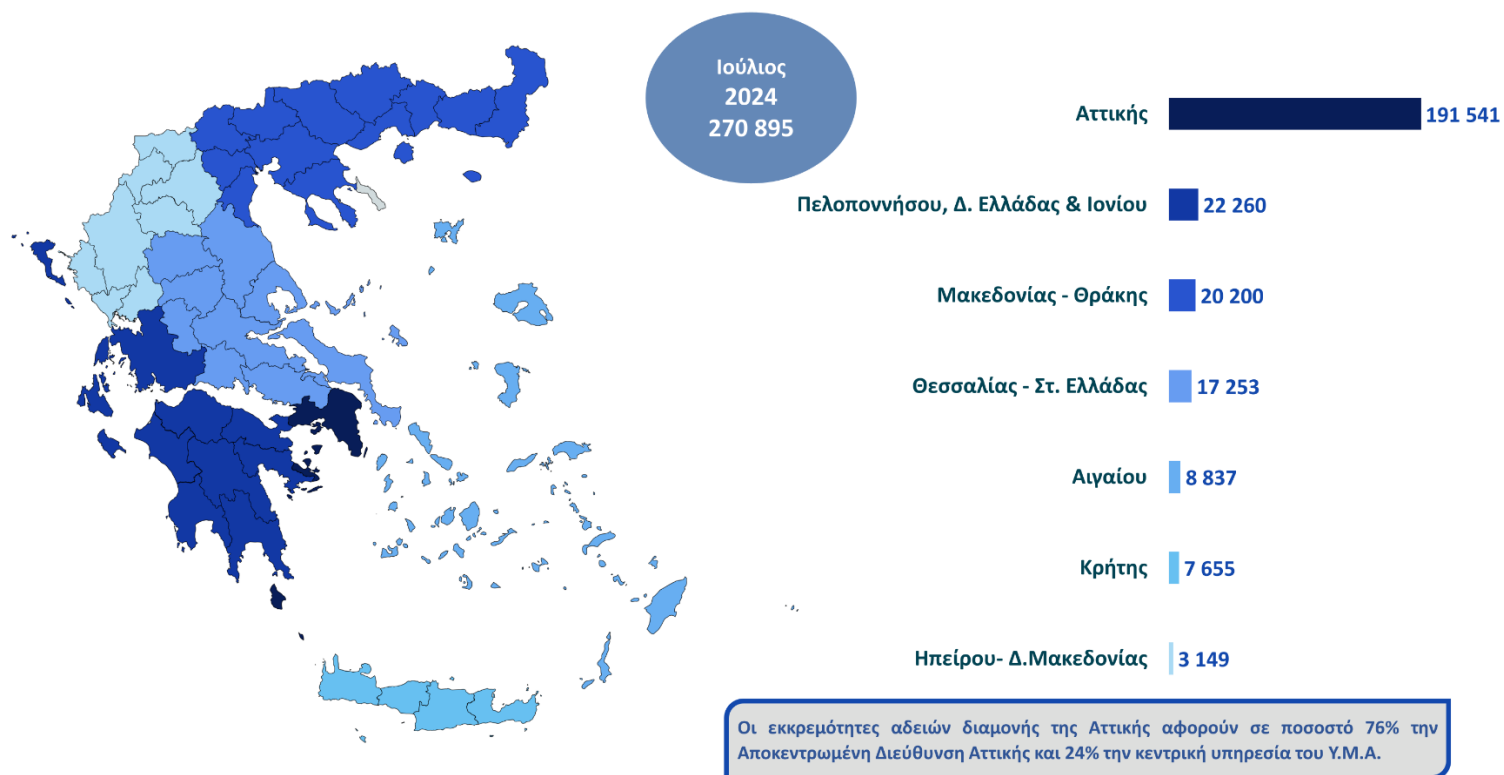
Γράφημα 11. Συνολικός αριθμός εκκρεμών αιτήσεων για τη χορήγηση ή ανανέωση άδειας διαμονής - Βλ. Παράρτημα Πίνακες 8 και 9



Γράφημα 12. Κατηγορίες εκκρεμών αιτήσεων αδειών διαμονής, Ιούλιος 2024 - Βλ. Παράρτημα Πίνακας 9

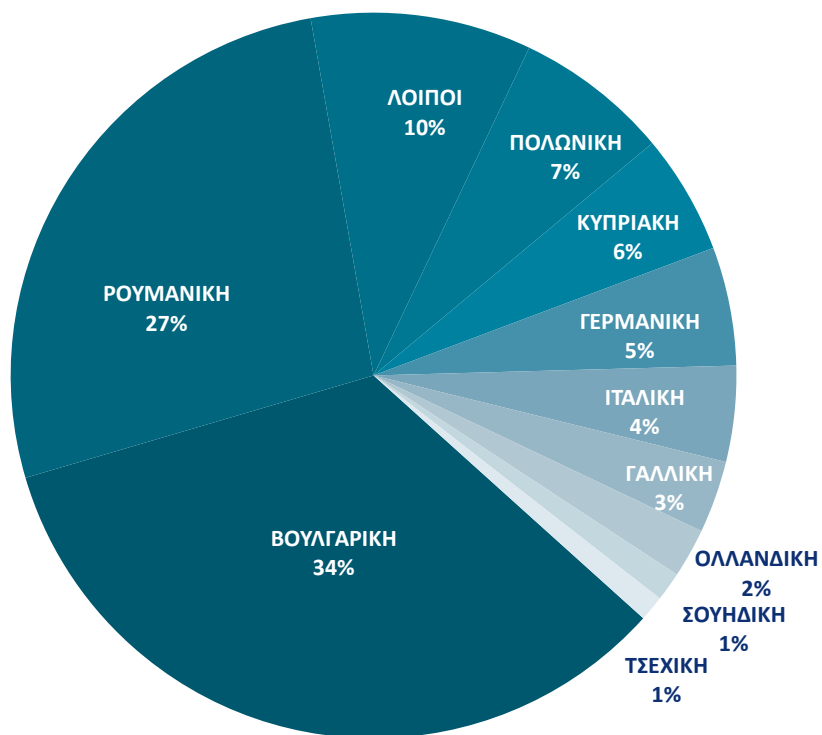
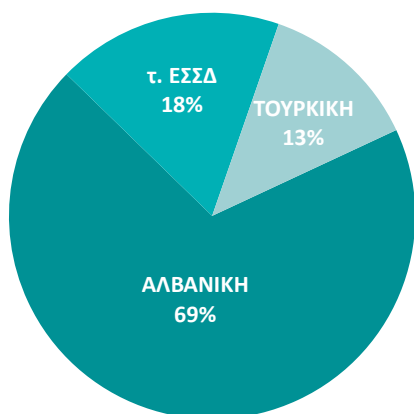


### Γεωγραφική Κατανομή Εκκρεμών Αδειών Διαμονής



Γράφημα 13. Γεωγραφική κατανομή εκκρεμών αδειών διαμονής, Ιούλιος 2024 - Βλ. Παράρτημα Πίνακας 10

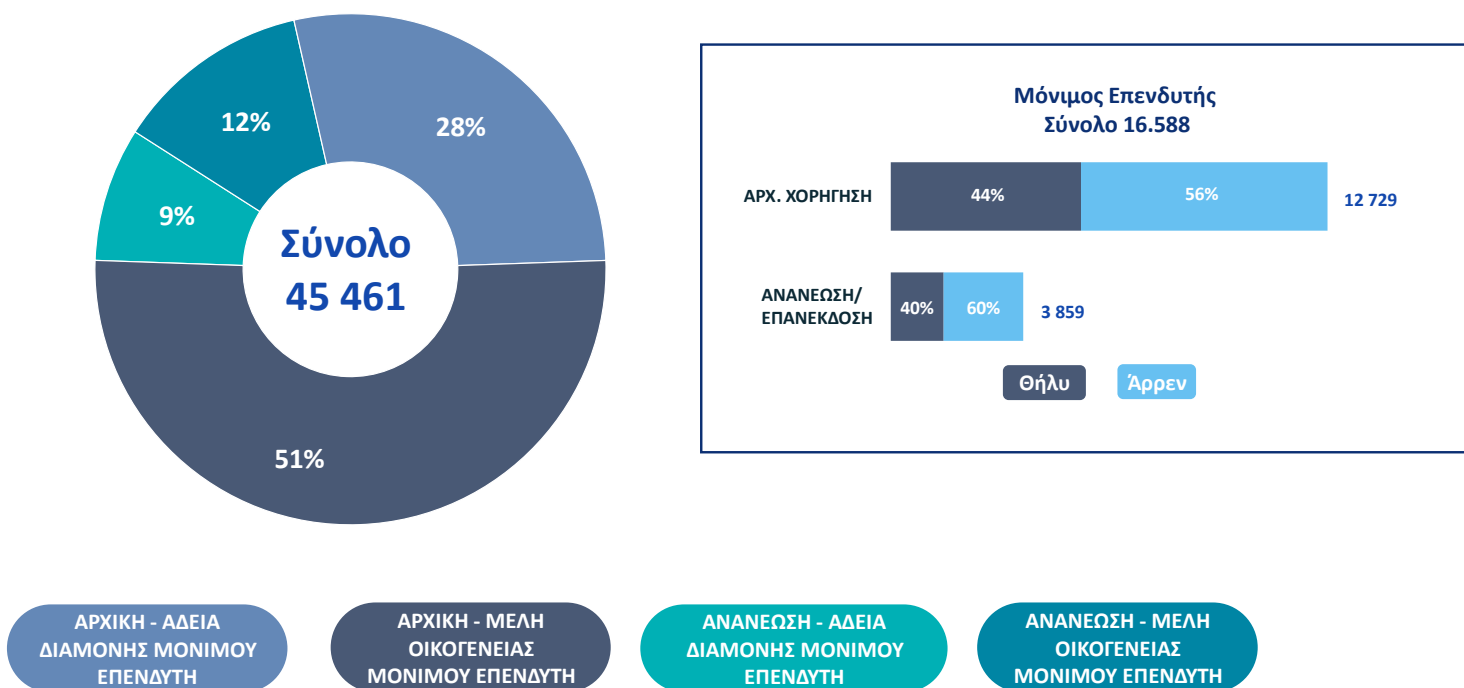
### 3. Ομογενείς πολίτες και Ευρωπαίοι πολίτες



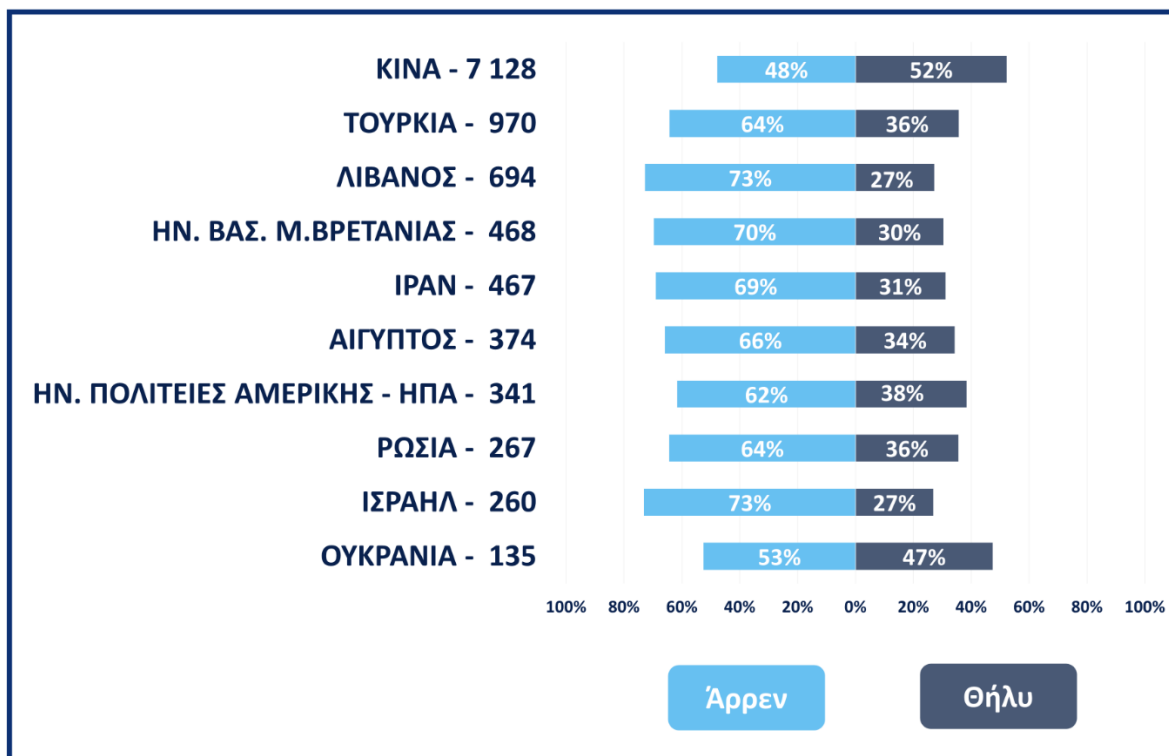
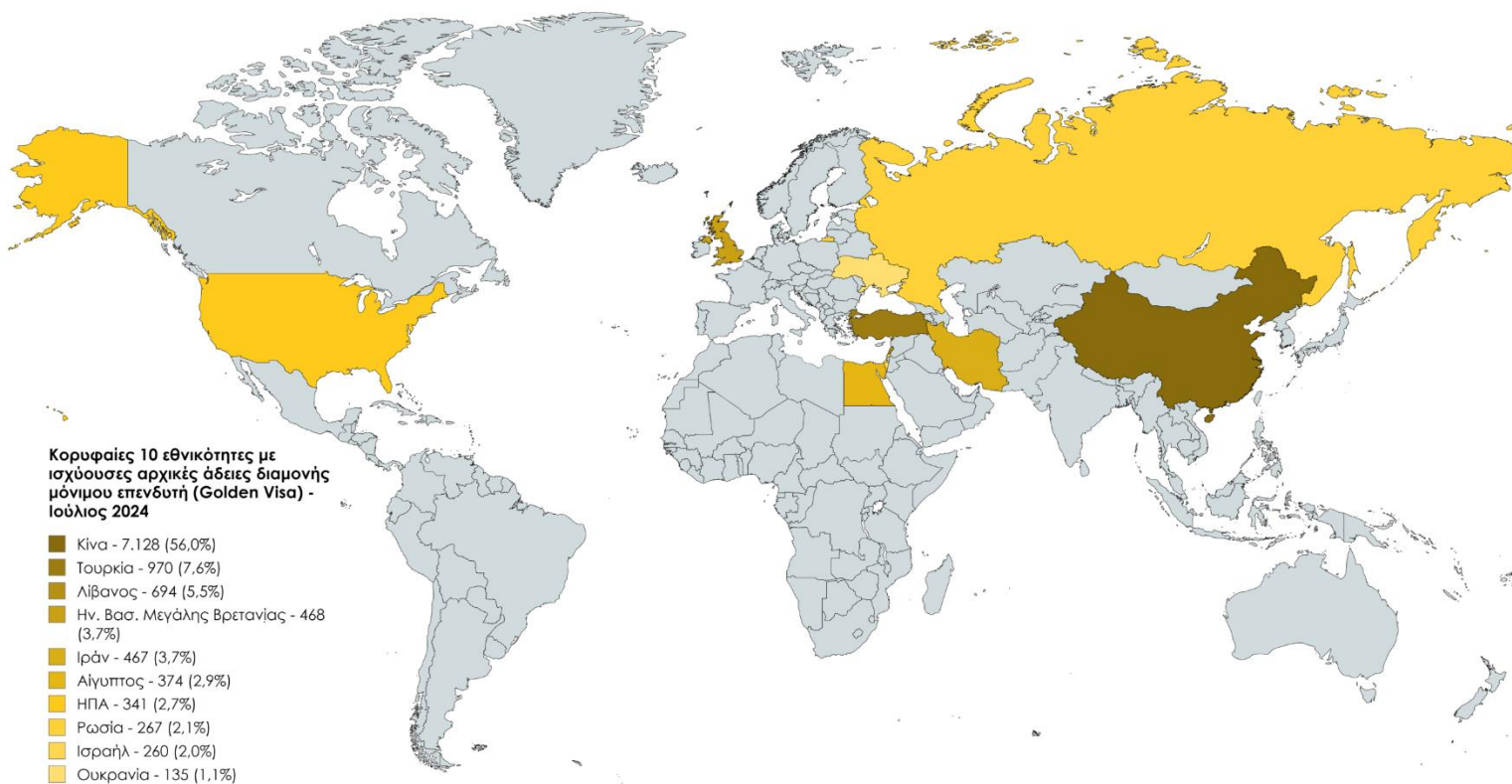
Γράφημα 14. Συνολικός αριθμός των ομογενών και Ευρωπαίων πολιτών που διαμένουν στη χώρα μας, Ιούλιος 2024 - Βλ. Παράρτημα Πίνακας 11

## 4. Μόνιμη Άδεια Διαμονής Επενδυτή

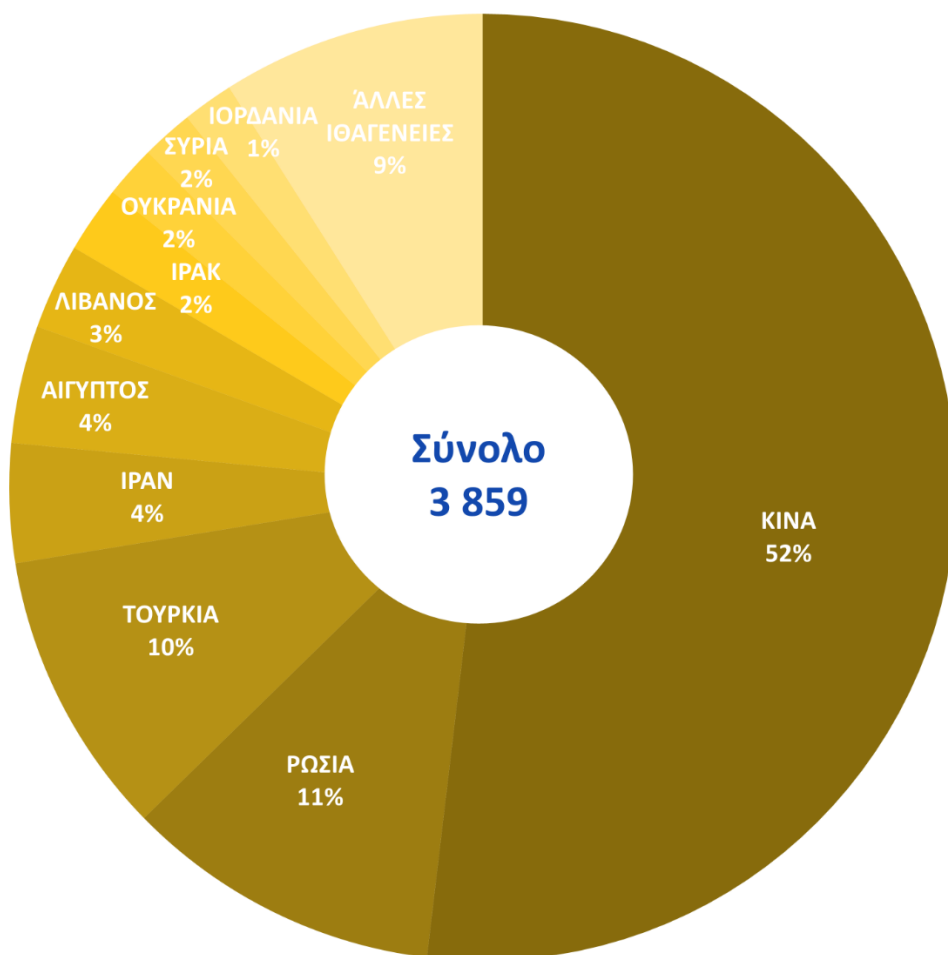
### 4α. Ισχύουσες άδειες διαμονής μόνιμου επενδυτή (Golden Visa)



Γράφημα 15. Συνολικές Ισχύουσες άδειες διαμονής μόνιμου επενδυτή – Ιούλιος 2024 - Βλ. Παράρτημα Πίνακας 12α & 12β



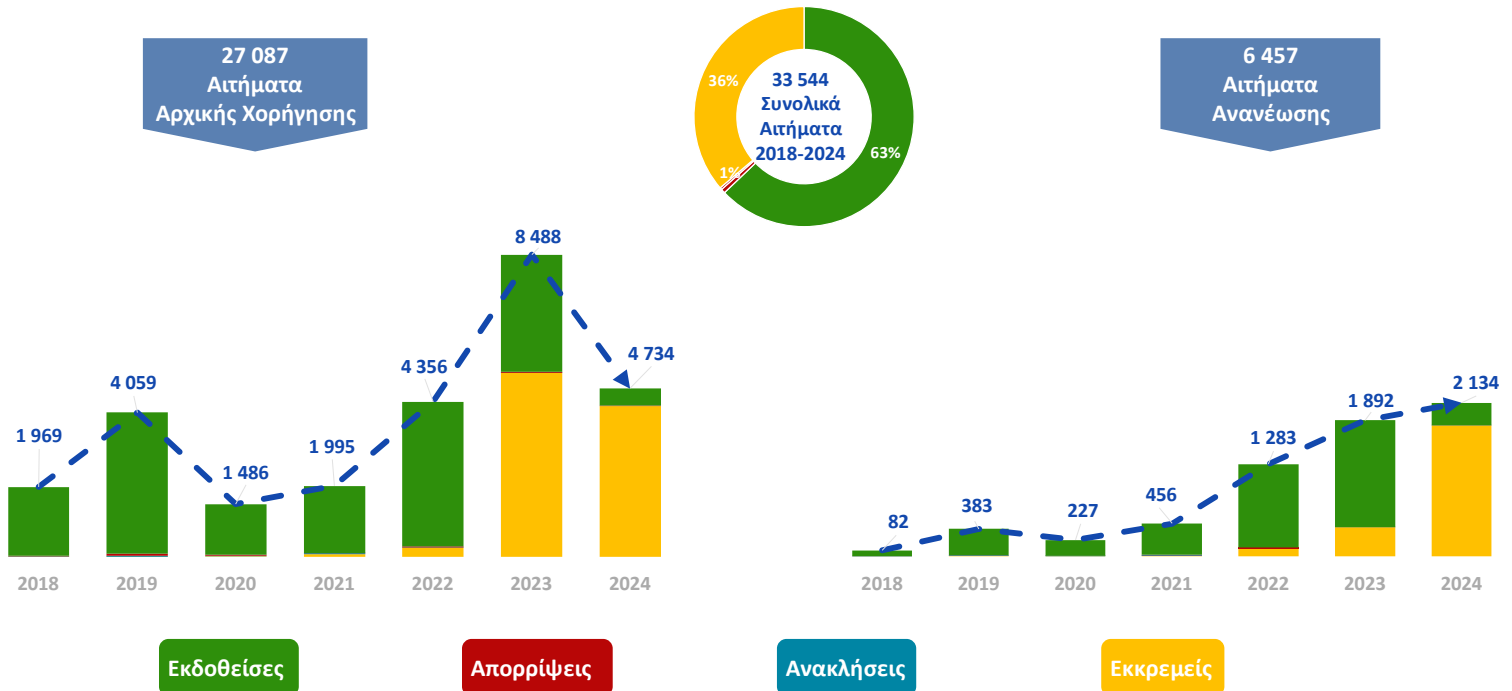
Γράφημα 16. Κορυφαίες 10 εθνικότητες με αρχικές μόνιμες άδειες διαμονής επενδυτή ανά εθνικότητα και φύλο, όπως αποτυπώνονται με τα στοιχεία Ιουλίου 2024 - Βλ. Παράρτημα Πίνακας 12α



Γράφημα 17. Κορυφαίες 10 εθνικότητες με ανανεώσεις αδειών διαμονής μόνιμου επενδυτή, όπως αποτυπώνονται με τα στοιχεία Ιουλίου 2024 - Βλ. Παράρτημα Πίνακας 12α

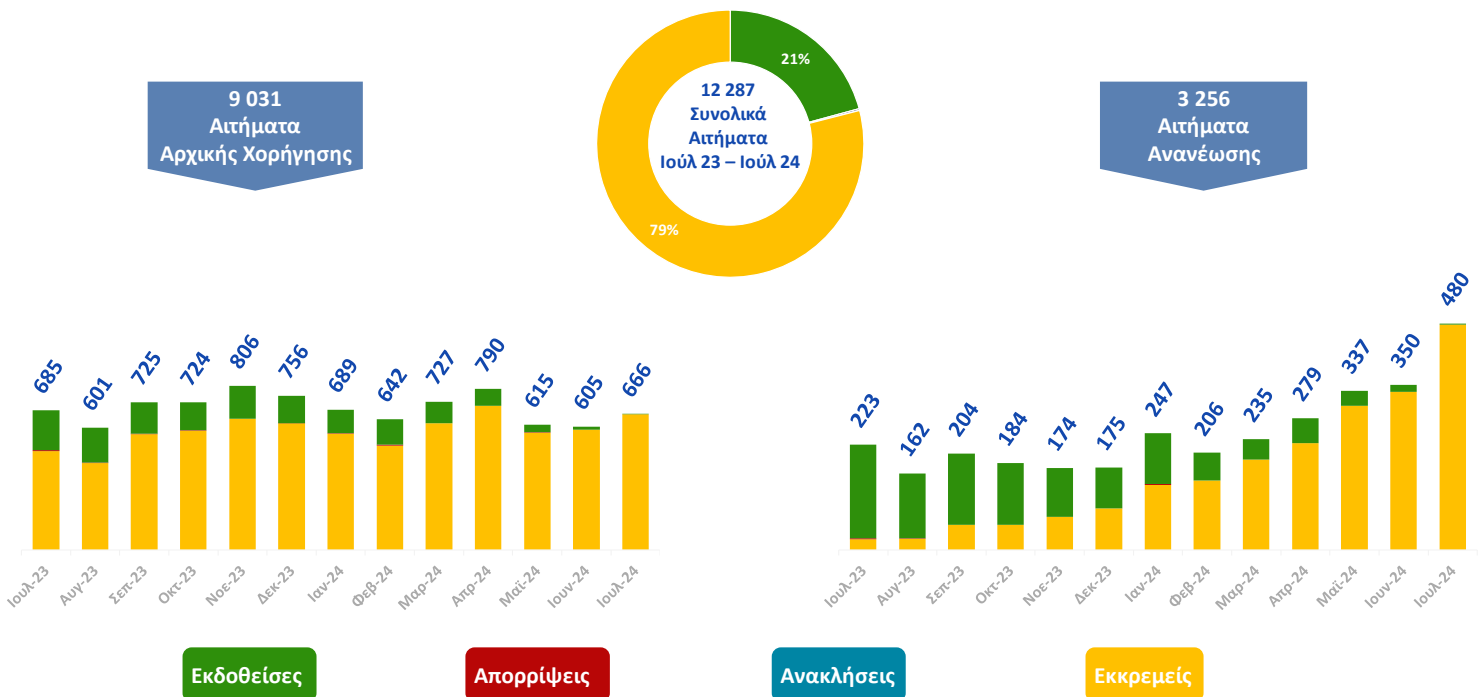
## 4β. Αιτήματα αδειών διαμονής μόνιμου επενδυτή (Golden Visa)

Οι 33.544 αιτήσεις άδειας Μόνιμου Επενδυτή (αρχικής χορήγησης και ανανέωσης) που κατατέθηκαν το διάστημα 2018 – Ιούλιος 2024 αναλύονται σε 21.086 Εκδοθείσες, 211 Απορρίψεις, 102 Ανακλήσεις και 12.145 Εκκρεμότητες.



Γράφημα 18. Αιτήματα Αδειών Μόνιμου Επενδυτή-Golden Visa (Αρχικές χορηγήσεις και ανανεώσεις) ανά έτος κατάθεσης αιτήματος (2018-2024 Ιούλιος) - Βλ. Παράρτημα Πίνακας 13α

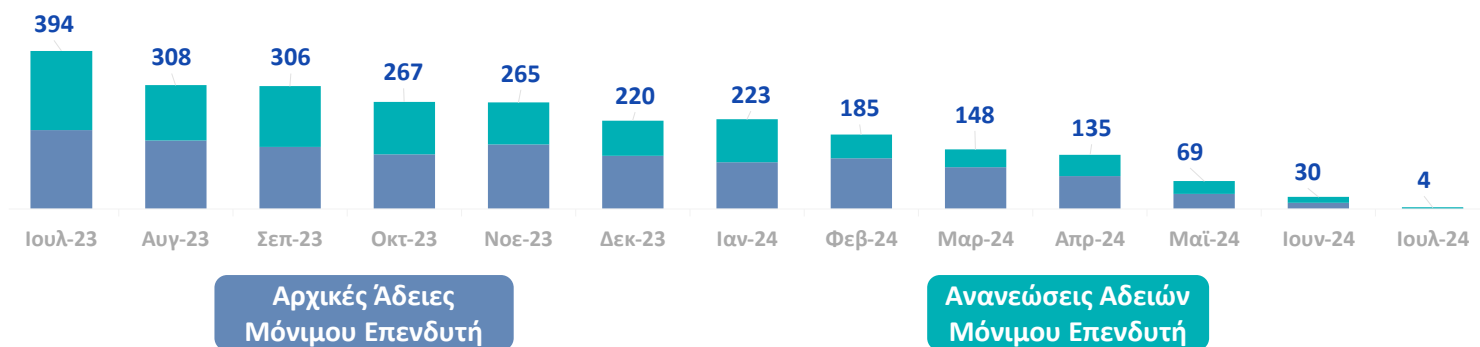
Οι 12.287 αιτήσεις άδειας Μόνιμου Επενδυτή (αρχικής χορήγησης και ανανέωσης) που κατατέθηκαν το διάστημα Ιούλιος 23 - Ιούλιος 24 αναλύονται σε 2.554 Εκδοθείσες, 26 Απορρίψεις, 0 Ανακλήσεις και 9.707 Εκκρεμότητες.



Γράφημα 19. Αιτήματα Αδειών Μόνιμου Επενδυτή - Golden Visa (Αρχικές χορηγήσεις και ανανεώσεις) ανά μήνα κατάθεσης αιτήματος (Ιούλιος 2023 – Ιούλιος 2024) - Βλ. Παράρτημα Πίνακας 13β

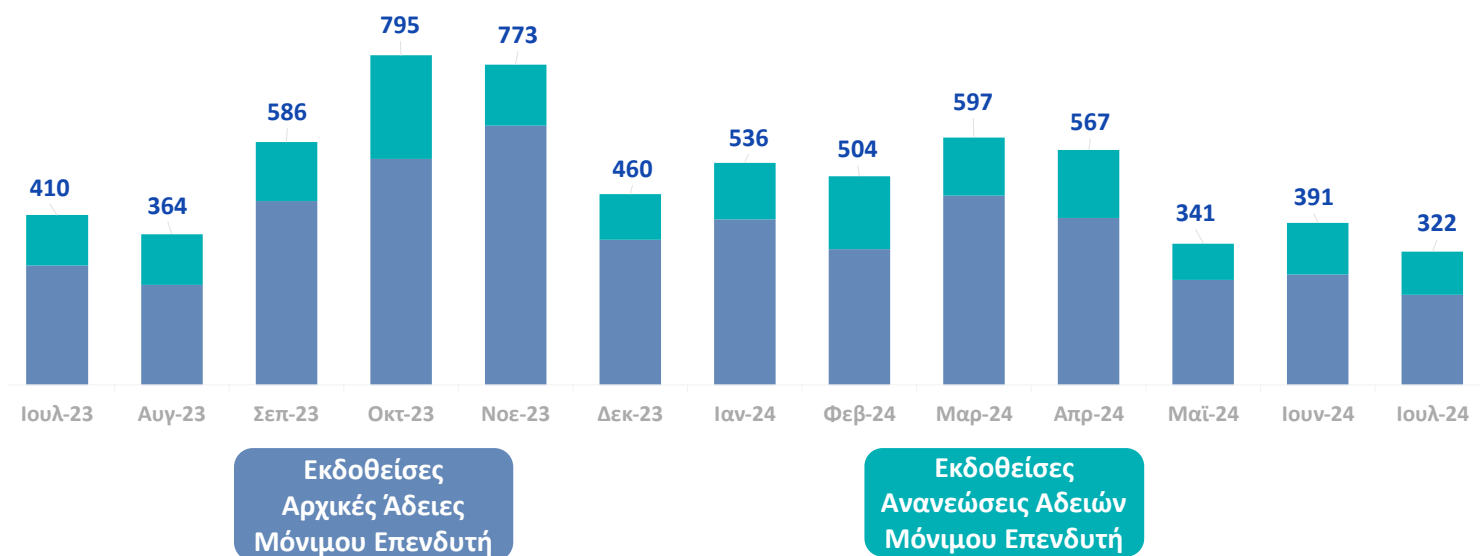
#### 4γ. Εκδοθείσες άδειες διαμονής μόνιμου επενδυτή (Golden Visa)

Από τις 12.287 αιτήσεις άδειες διαμονής μόνιμου επενδυτή (αρχικής χορήγησης και ανανέωσης) που κατατέθηκαν το διάστημα Ιούλιος 2023 – Ιούλιος 2024 έχει εκδοθεί, με βάση την ημερομηνία κατάθεσης αιτήματος, το 21% που αντιστοιχεί σε 2.554 συνολικές άδειες διαμονής μόνιμου επενδυτή.



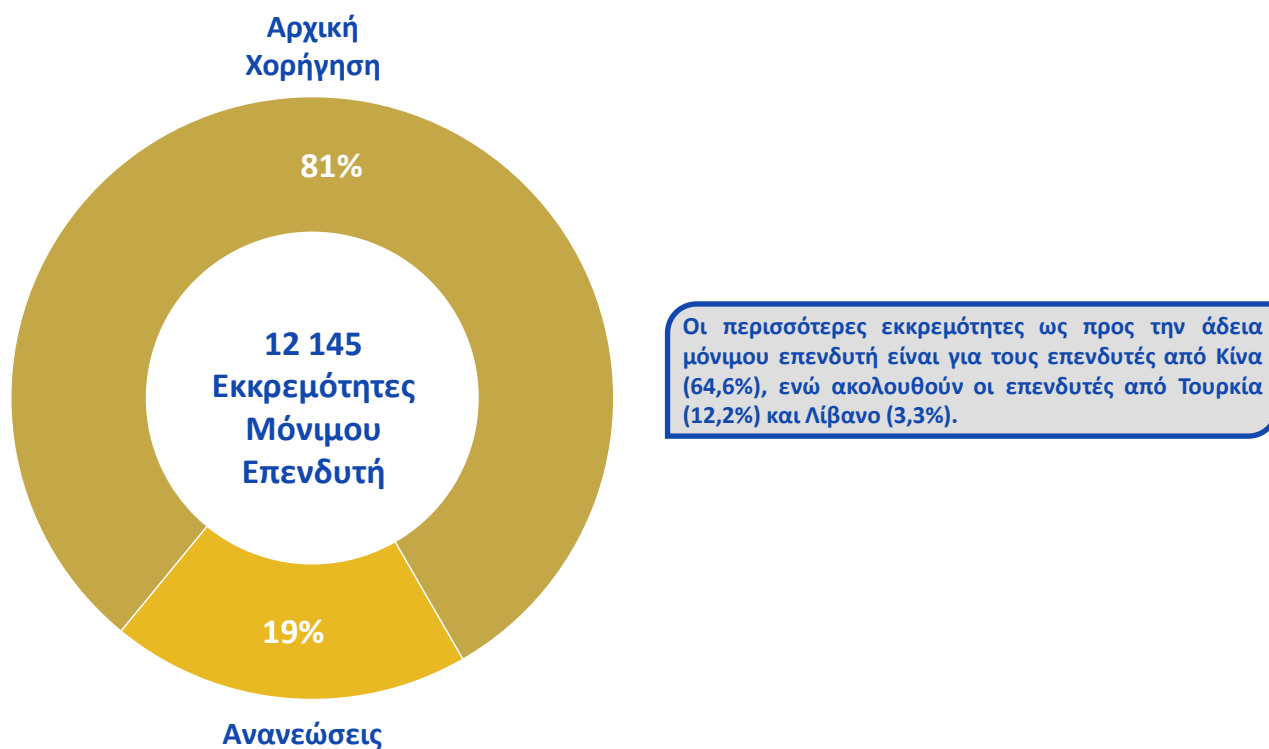
Γράφημα 20. Εκδοθείσες άδειες διαμονής ανά μήνα κατάθεσης αιτήματος στο διάστημα Ιούλιος 2023 - Ιούλιος 2024 με διάκριση αρχικών χορηγήσεων και ανανεώσεων, για τους επενδυτές - Βλ. Παράρτημα Πίνακας 14

Το διάστημα Ιούλιος 2023 - Ιούλιος 2024 έχουν εκδοθεί 6.646 άδειες διαμονής μόνιμου επενδυτή (4.819 αρχικές και 1.827 ανανεώσεις) με βάση την ημερομηνία έκδοσης απόφασης για αιτήματα που κατατέθηκαν από το 2018 μέχρι τον Ιούλιο του 2024



Γράφημα 21. Εκδοθείσες άδειες διαμονής μόνιμου επενδυτή (αρχικές χορηγήσεις και ανανεώσεις) ανά μήνα έκδοσης απόφασης στο διάστημα Ιούλιος 2023 – Ιούλιος 2024 - Βλ. Παράρτημα Πίνακας 15

#### 4δ. Εκκρεμείς αιτήσεις αδειών διαμονής μόνιμου επενδυτή (Golden Visa)



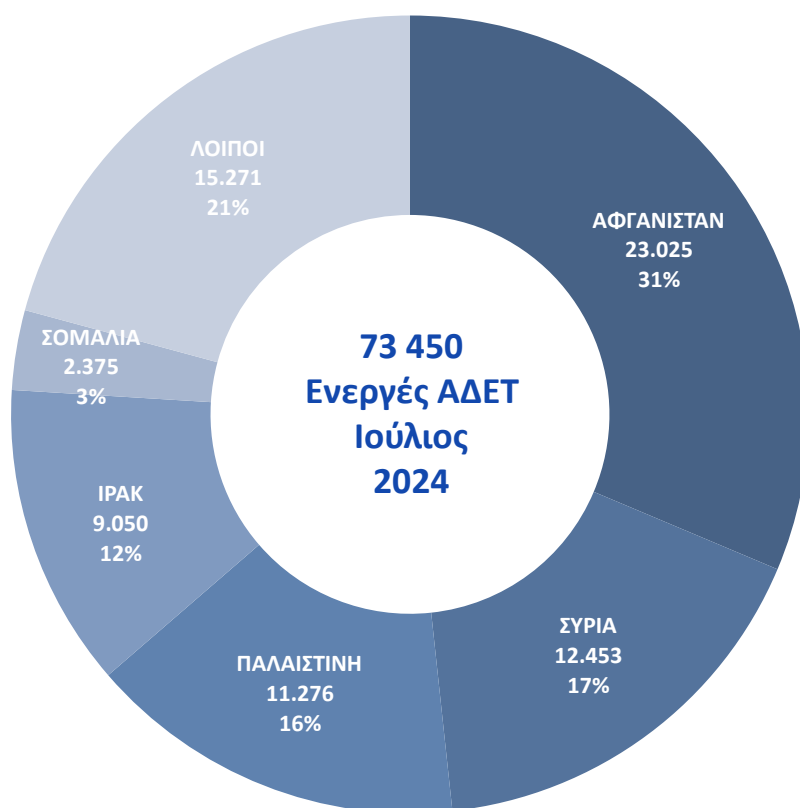
Γράφημα 22. Συνολικός αριθμός εκκρεμών αιτήσεων μόνιμων αδειών διαμονής επενδυτών, Ιούλιος 2024 - Βλ. Παράρτημα Πίνακας 16



Γράφημα 23. Γεωγραφική κατανομή εκκρεμών αιτήσεων μόνιμων αδειών διαμονής επενδυτών, Ιούλιος 2024 - Βλ. Παράρτημα Πίνακας 17



## 5. Ενεργές ΑΔΕΤ

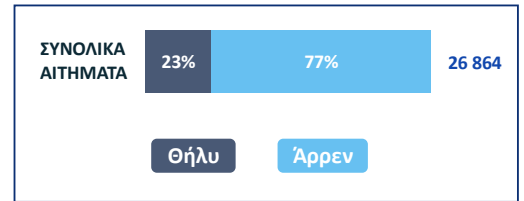
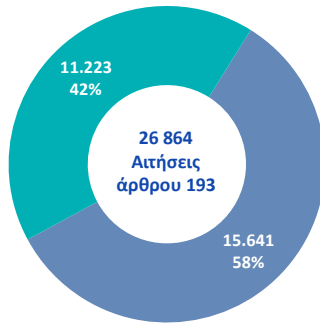


Γράφημα 24. Κορυφαίες 5 Εθνικότητες με ενεργές ΑΔΕΤ, Ιούλιος 2024 - Βλ. Παράρτημα Πίνακας 18

\*Όλοι οι πίνακες περιλαμβάνονται στο παράρτημα Β

6. Ειδική Έκτακτη Έκδοση - Αιτήσεις Χορήγησης νέου τύπου άδειας διαμονής για εργασία σε πολίτες τρίτων χωρών (άρθρο 193 Ν.5078/2023)

Συνολικά έως τις 31/07/2024 έχουν υποβληθεί 26.864 αιτήσεις χορήγησης νέου τύπου άδειας (άρθρο 193 Ν. 5078/2023), εκ των οποίων έχουν πάρει έγκριση για χορήγηση βεβαίωσης 15.641 αιτήσεις.



Γράφημα 25. Ανάλυση κατάστασης Αιτήσεων Χορήγησης νέου τύπου άδειας διαμονής για εργασία σε πολίτες τρίτων χωρών (άρθρο 193 Ν.5078/2023) - Βλ. Παράρτημα Πίνακας 19

\*Ο κάτοχος βεβαίωσης κατάθεσης αίτησης του άρθρου 193 απολαύει των δικαιωμάτων που παρέχει η άδεια διαμονής που αιτείται και ως εκ τούτου έχει δικαίωμα στην αγορά εργασίας.