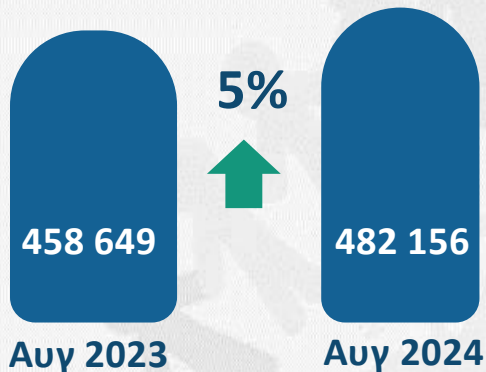


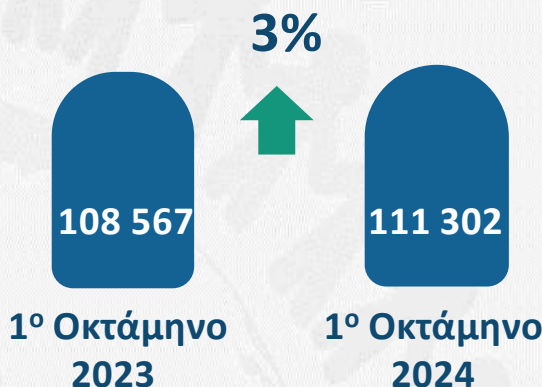


844 769 Νόμιμοι Μετανάστες
Αύγουστος 2024

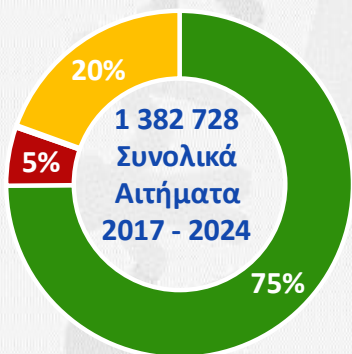
Ισχύουσες Άδειες
Διαμονής



Εκδοθείσες Άδειες
Διαμονής

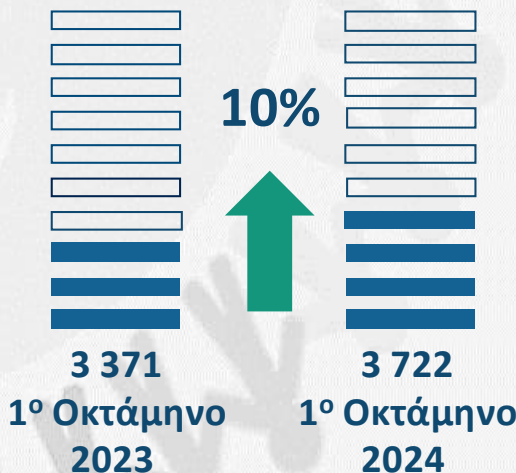
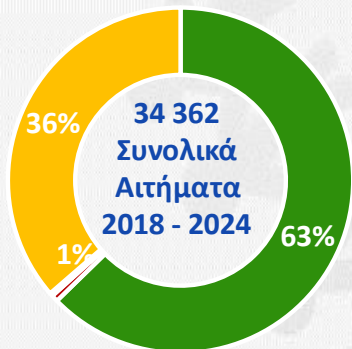


Αιτήματα Αδειών Διαμονής

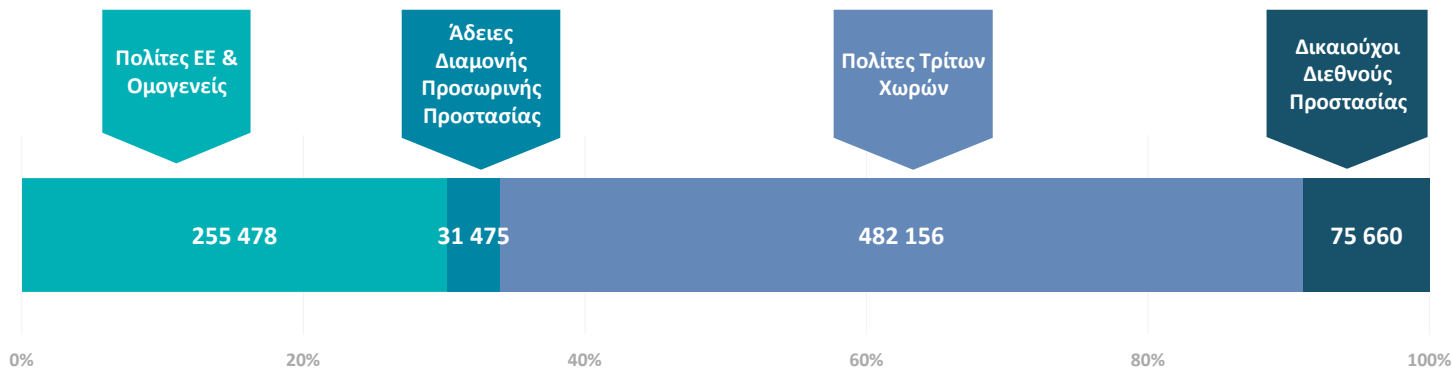


Εκδοθείσες
Άδειες Μόνιμου
Επενδυτή

Αιτήματα Μόνιμου Επενδυτή



1. Συνολική εικόνα Νόμιμης Μετανάστευσης

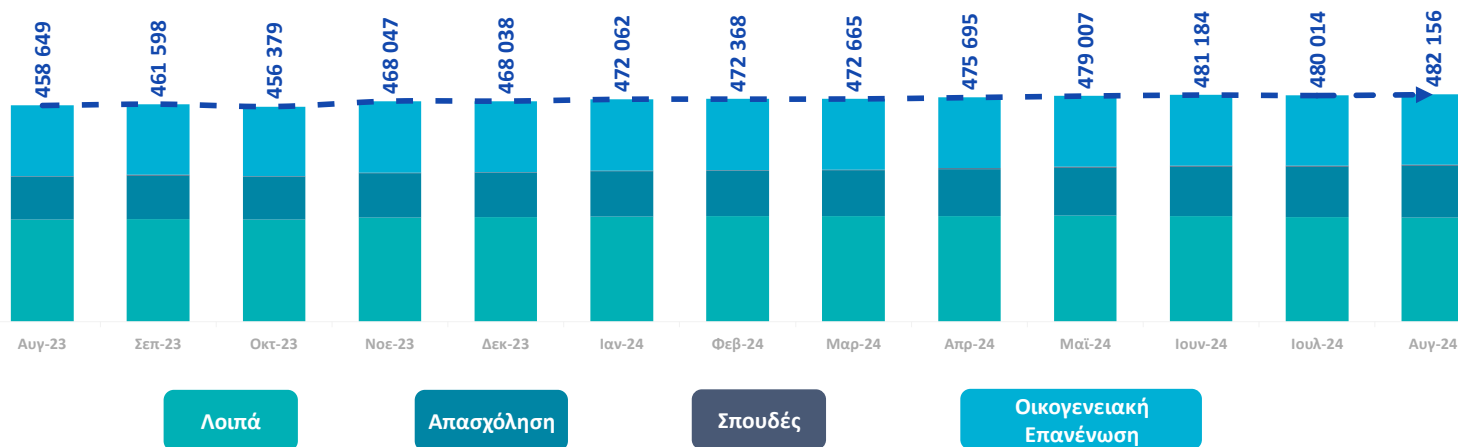
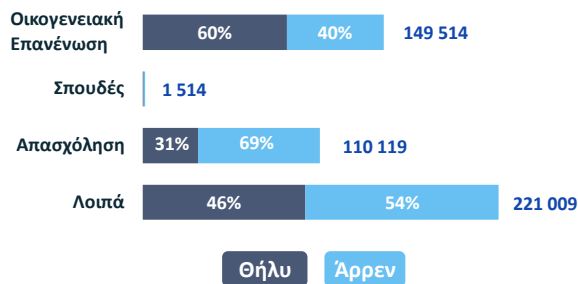
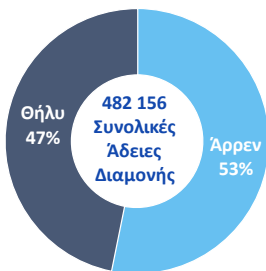


Γράφημα 1. Άδειες διαμονής σε ισχύ, όπως αποτυπώνονται με στοιχεία Αυγούστου 2024 - Βλ. Παράρτημα Πίνακας 1

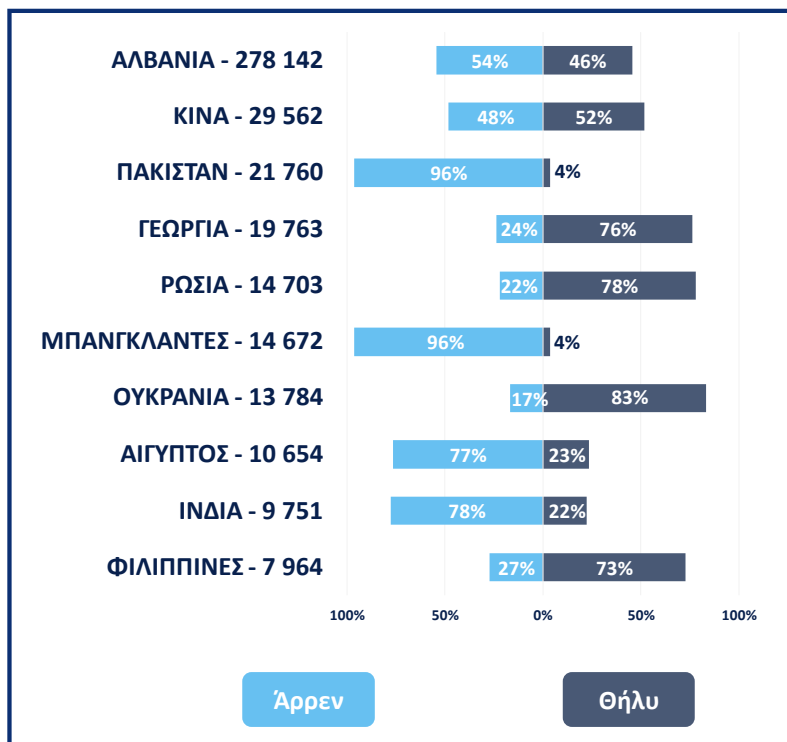
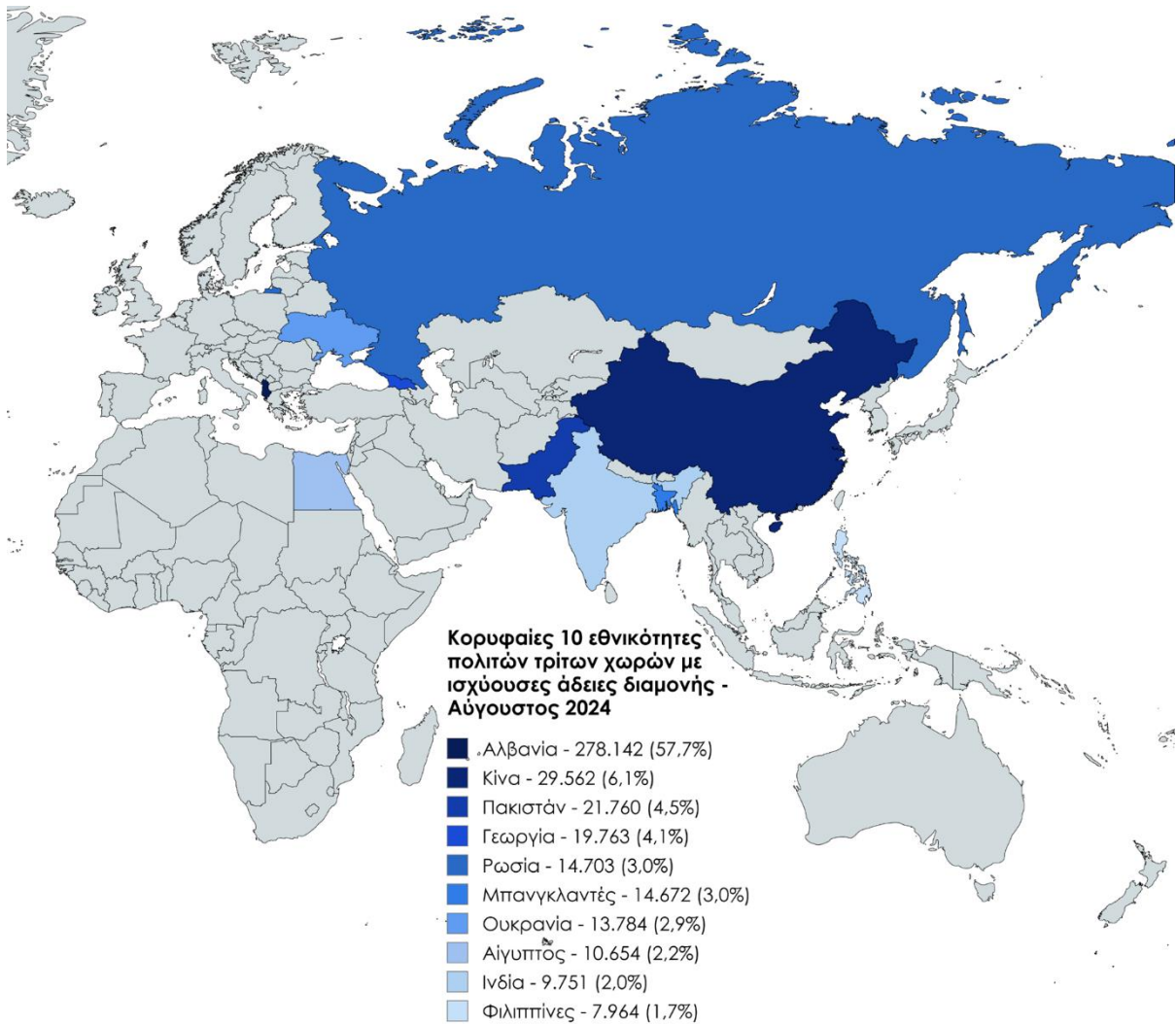
2. Πολίτες Τρίτων Χωρών

2α. Ισχύουσες Άδειες Διαμονής Πολιτών Τρίτων Χωρών

Αύξηση 5% στον συνολικό αριθμό αδειών σε ισχύ τον Αύγουστο του 2024 σε σχέση με τον αντίστοιχο μήνα του 2023



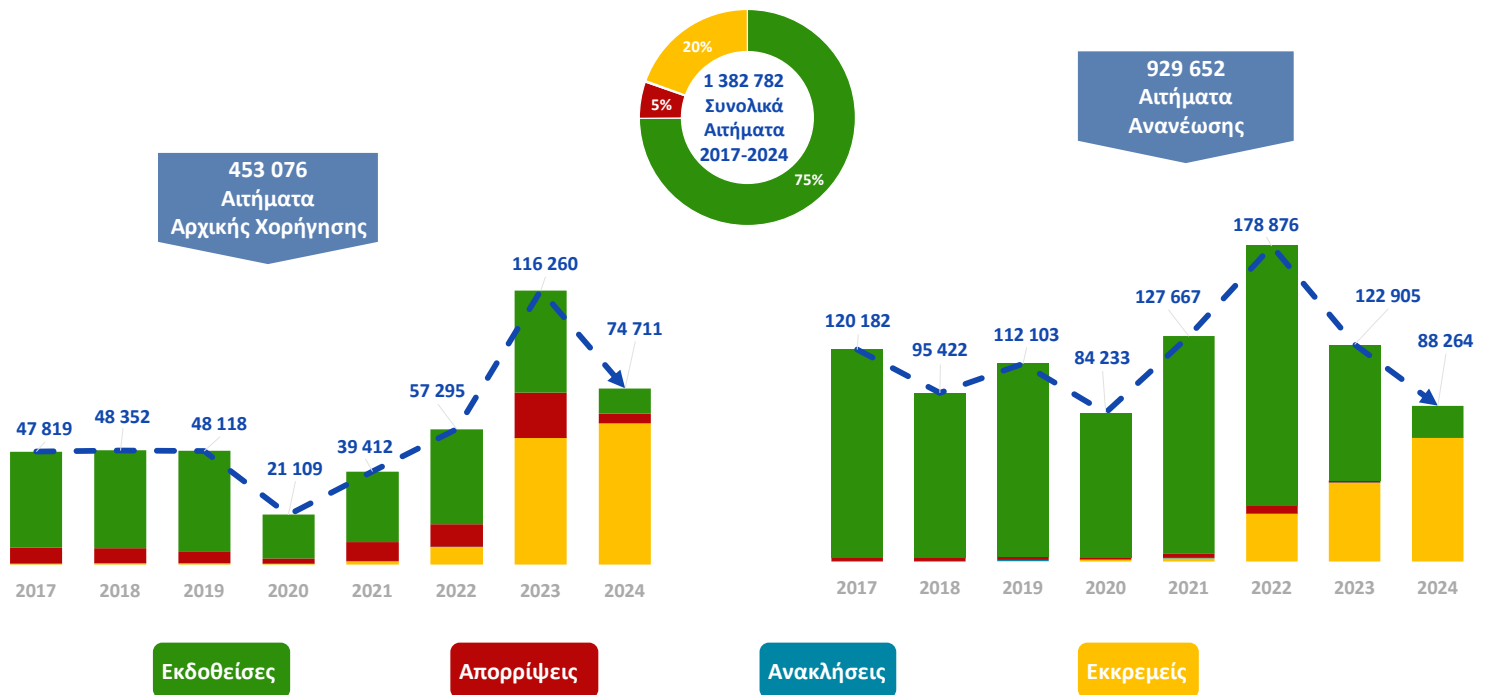
Γράφημα 2. Άδειες διαμονής σε ισχύ σε συγκεκριμένη χρονική στιγμή (απόθεμα/stock) σωρευτικά ανά μήνα - Βλ. Παράρτημα Πίνακας 2



Γράφημα 3. Κορυφαίες 10 εθνικότητες των πολιτών τρίτων χωρών με ισχύουσες άδειες διαμονής ανά εθνικότητα και φύλο, όπως αποτυπώνονται με τα στοιχεία Αυγούστου 2024 - Βλ. Παράρτημα Πίνακας 3

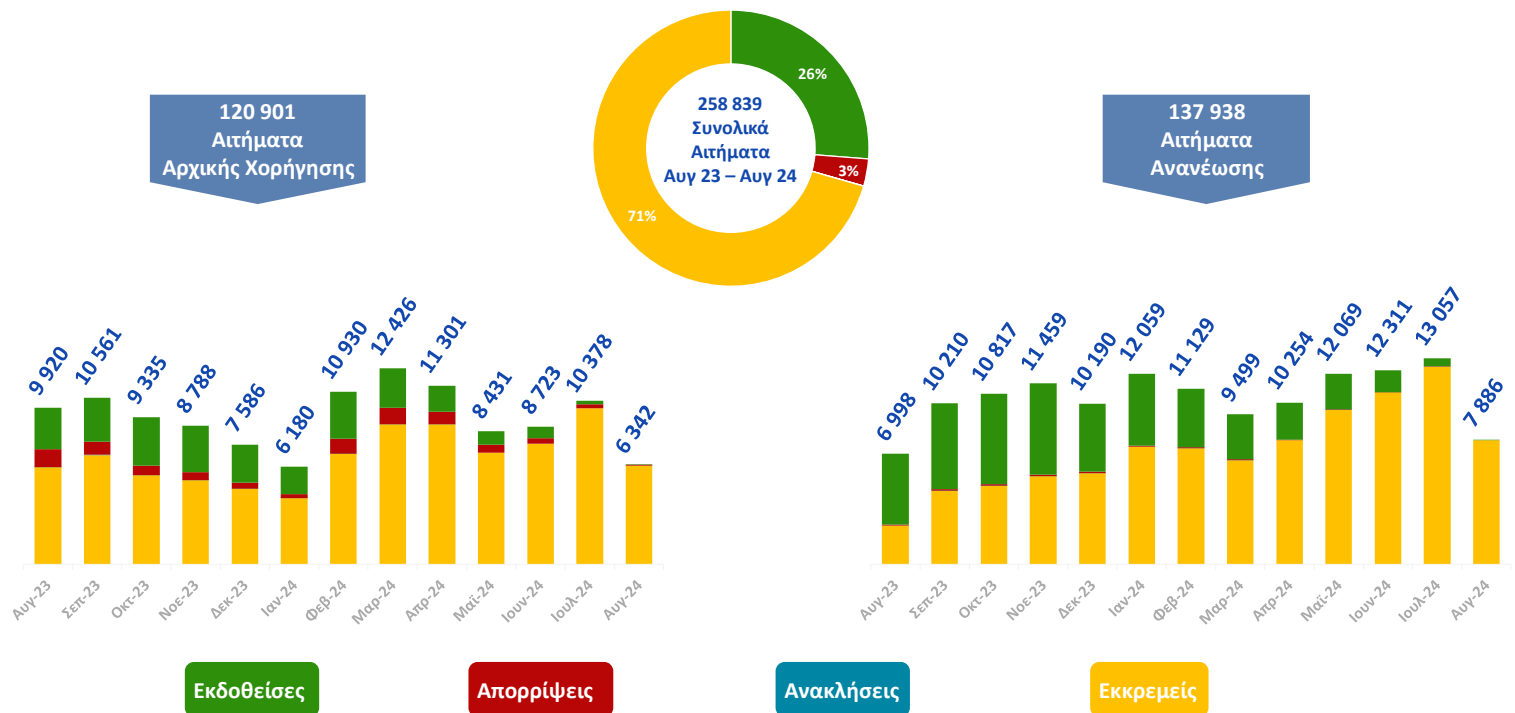
2β. Αιτήματα Αδειών Διαμονής

Οι 1.382.728 αιτήσεις αρχικής χορήγησης και ανανέωσης που κατατέθηκαν το διάστημα 2017 – Αύγουστος 2024 αναλύονται σε 1.035.277 Εκδοθείσες, 75.440 Απορρίψεις, 2.827 Ανακλήσεις και 269.184 Εκκρεμότητες.



Γράφημα 4. Αιτήματα Αδειών διαμονής (Αρχικές χορηγήσεις και ανανεώσεις) ανά έτος κατάθεσης αιτήματος (2017-2024 Αύγουστος) - Βλ. Παράρτημα Πίνακας 4α

Οι 258.839 αιτήσεις αρχικής χορήγησης και ανανέωσης που κατατέθηκαν το διάστημα Αύγουστος 23 – Αύγουστος 24 αναλύονται σε 67.946 Εκδοθείσες, 8.216 Απορρίψεις, 52 Ανακλήσεις και 182.625 Εκκρεμότητες.

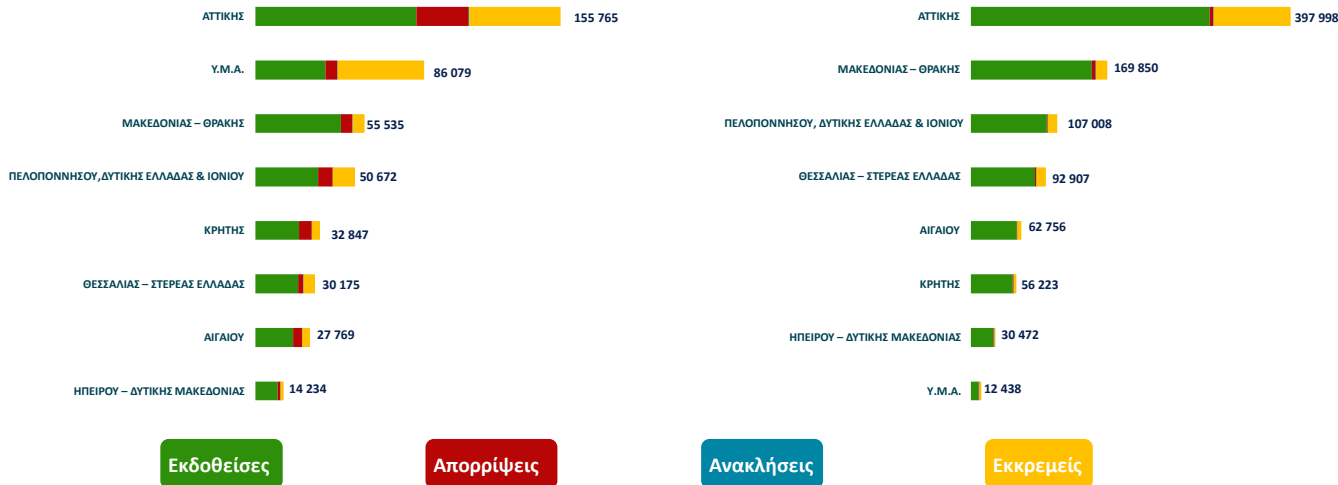


Γράφημα 5. Αιτήματα Αδειών διαμονής (Αρχικές χορηγήσεις και ανανεώσεις) ανά μήνα κατάθεσης αιτήματος (Αύγουστος 2023 – Αύγουστος 2024) - Βλ. Παράρτημα Πίνακας 4β

Κατάσταση των 1.382.728 αιτήσεων αρχικής χορήγησης και ανανέωσης που κατατέθηκαν το διάστημα 2017 - Αύγουστος 2024 με ανάλυση ανά αποκεντρωμένη διοίκηση.

453 076
Αιτήματα
Αρχικής Χορήγησης

929 652
Αιτήματα
Ανανέωσης

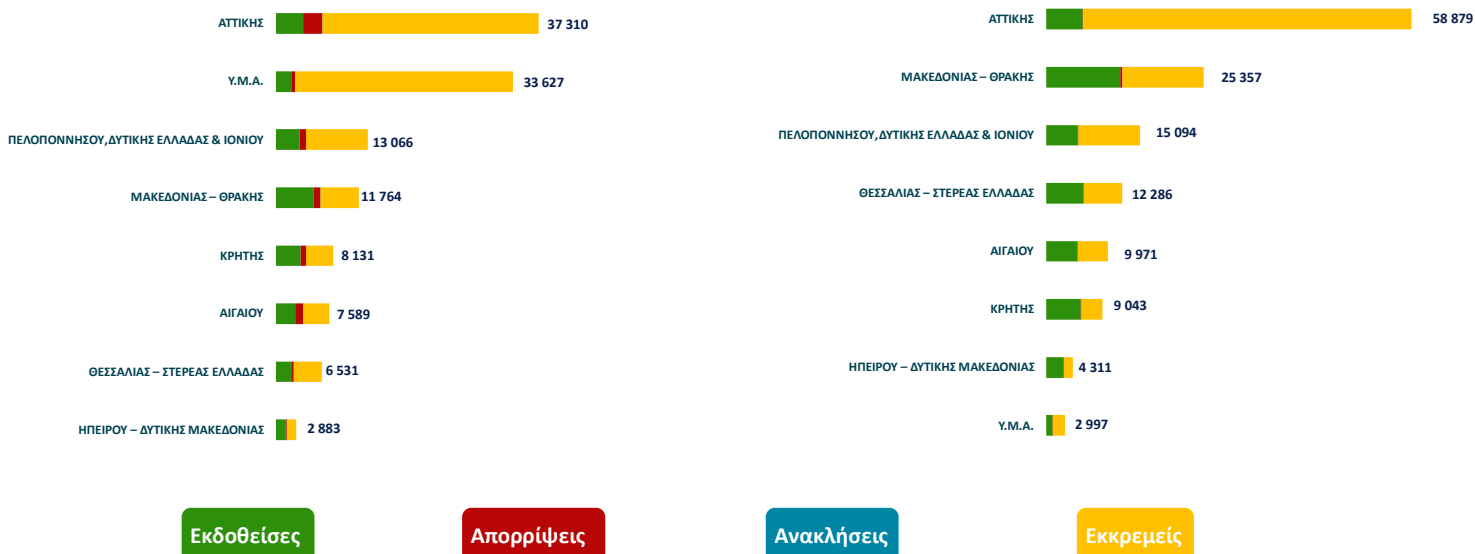


Γράφημα 6. Αιτήματα Αδειών διαμονής (Αρχικές χορηγήσεις και ανανεώσεις 2017-2024 Αύγουστος) ανά αποκεντρωμένη διοίκηση - Βλ. Παράρτημα Πίνακας 4γ

Κατάσταση των 258.839 αιτήσεων αρχικής χορήγησης και ανανέωσης που κατατέθηκαν το διάστημα Αύγουστος 2023 – Αύγουστος 2024 με ανάλυση ανά αποκεντρωμένη διοίκηση.

120 901
Αιτήματα
Αρχικής Χορήγησης

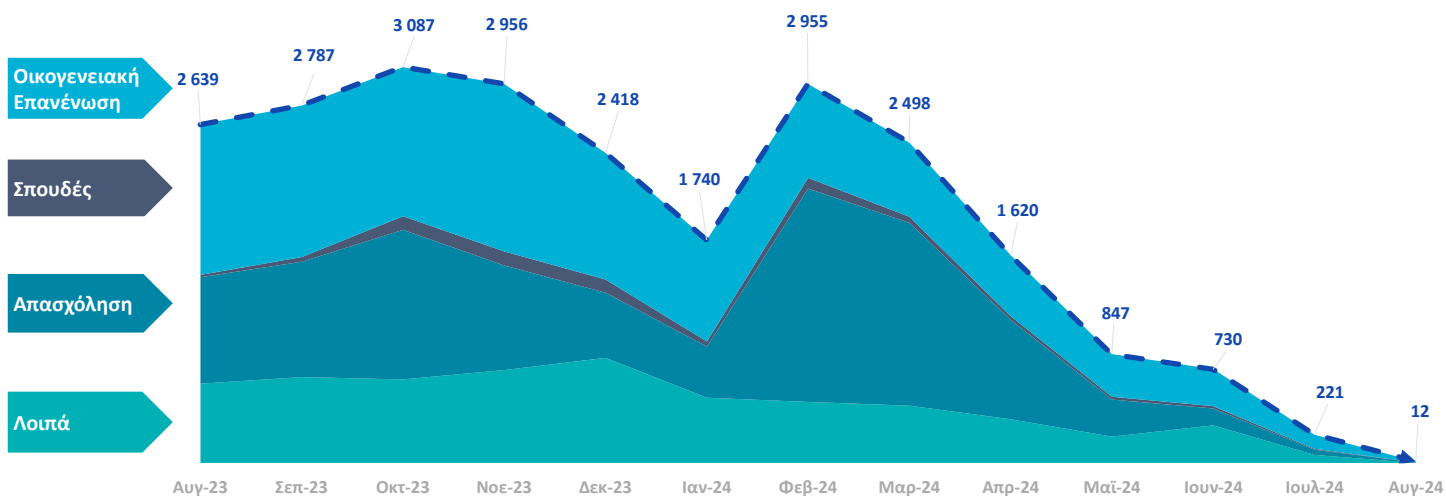
137 938
Αιτήματα
Ανανέωσης



Γράφημα 7. Αιτήματα Αδειών διαμονής (Αρχικές χορηγήσεις και ανανεώσεις Αύγουστος 2023 – Αύγουστος 2024) ανά αποκεντρωμένη διοίκηση - Βλ. Παράρτημα Πίνακας 4δ

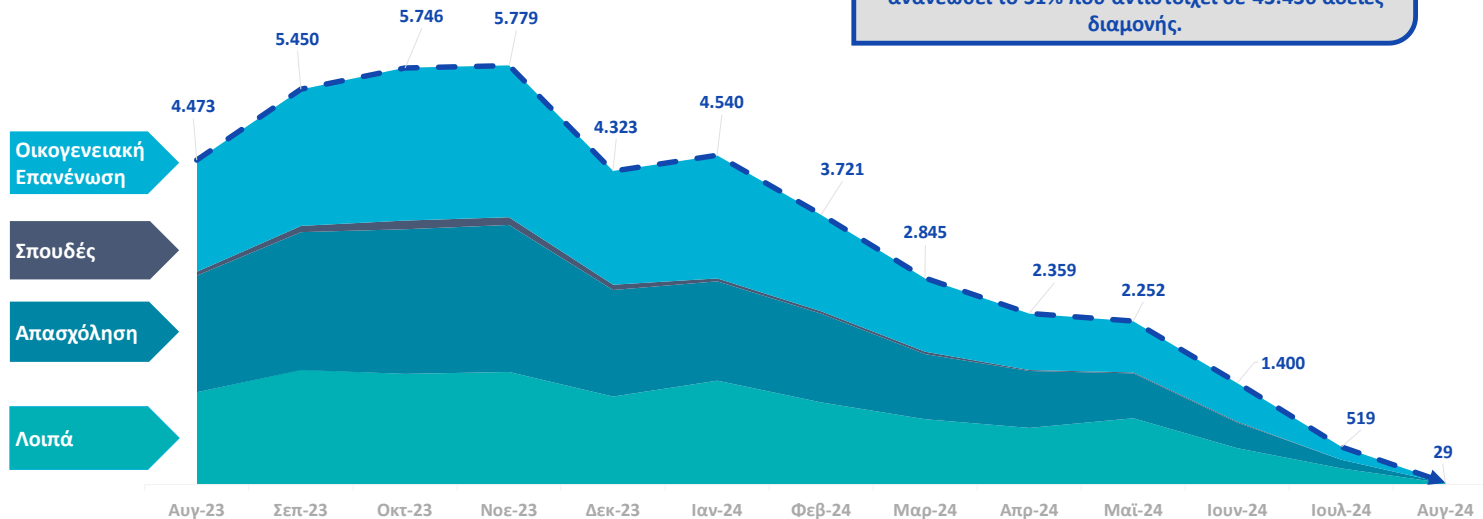
2γ. Εκδοθείσες Άδειες Διαμονής

Από τις 120.901 αιτήσεις αρχικής χορήγησης που κατατέθηκαν το διάστημα Αύγουστος 2023 - Αύγουστος 2024 έχει εκδοθεί το 20% που αντιστοιχεί σε 24.510 αρχικές άδειες διαμονής.



Γράφημα 8. Εκδοθείσες άδειες Διαμονής - Αρχικές Χορηγήσεις αδειών διαμονής ανά μήνα κατάθεσης αιτήματος και κατηγορία Eurostat - Βλ. Παράρτημα Πίνακας 5

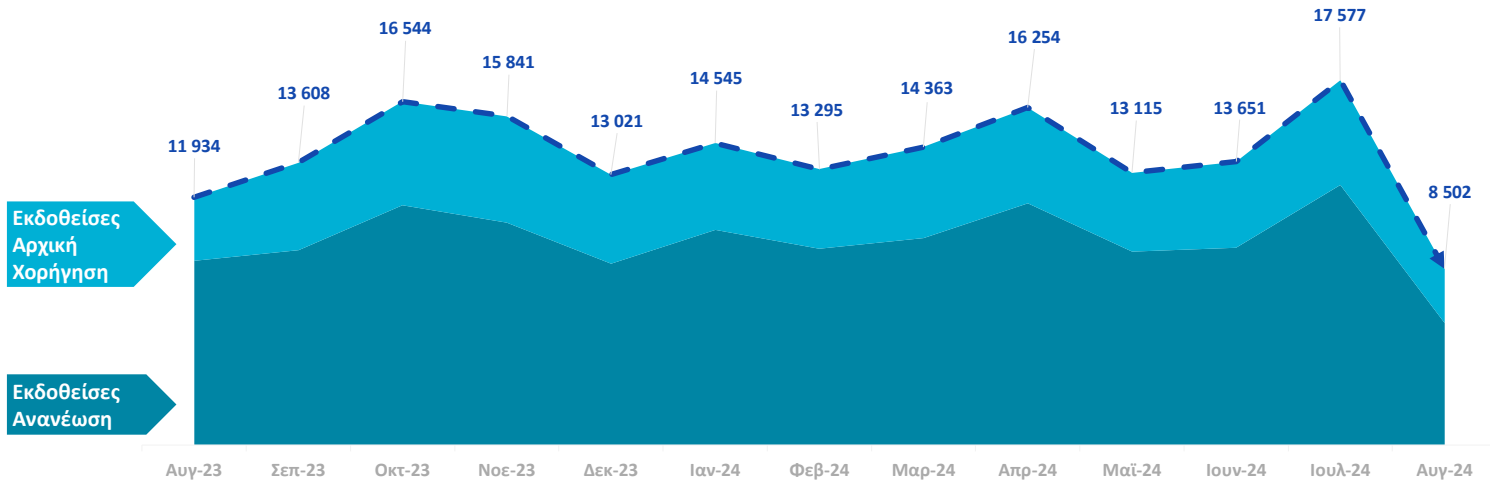
Από τις 137.938 αιτήσεις ανανέωσης που κατατέθηκαν το διάστημα Αύγουστος 2023 - Αύγουστος 2024 έχει ανανεωθεί το 31% που αντιστοιχεί σε 43.436 άδειες διαμονής.



Γράφημα 9. Εκδοθείσες άδειες Διαμονής - Ανανέωση Χορηγήσεων αδειών διαμονής ανά μήνα κατάθεσης αιτήματος και κατηγορία Eurostat - Βλ. Παράρτημα Πίνακας 6

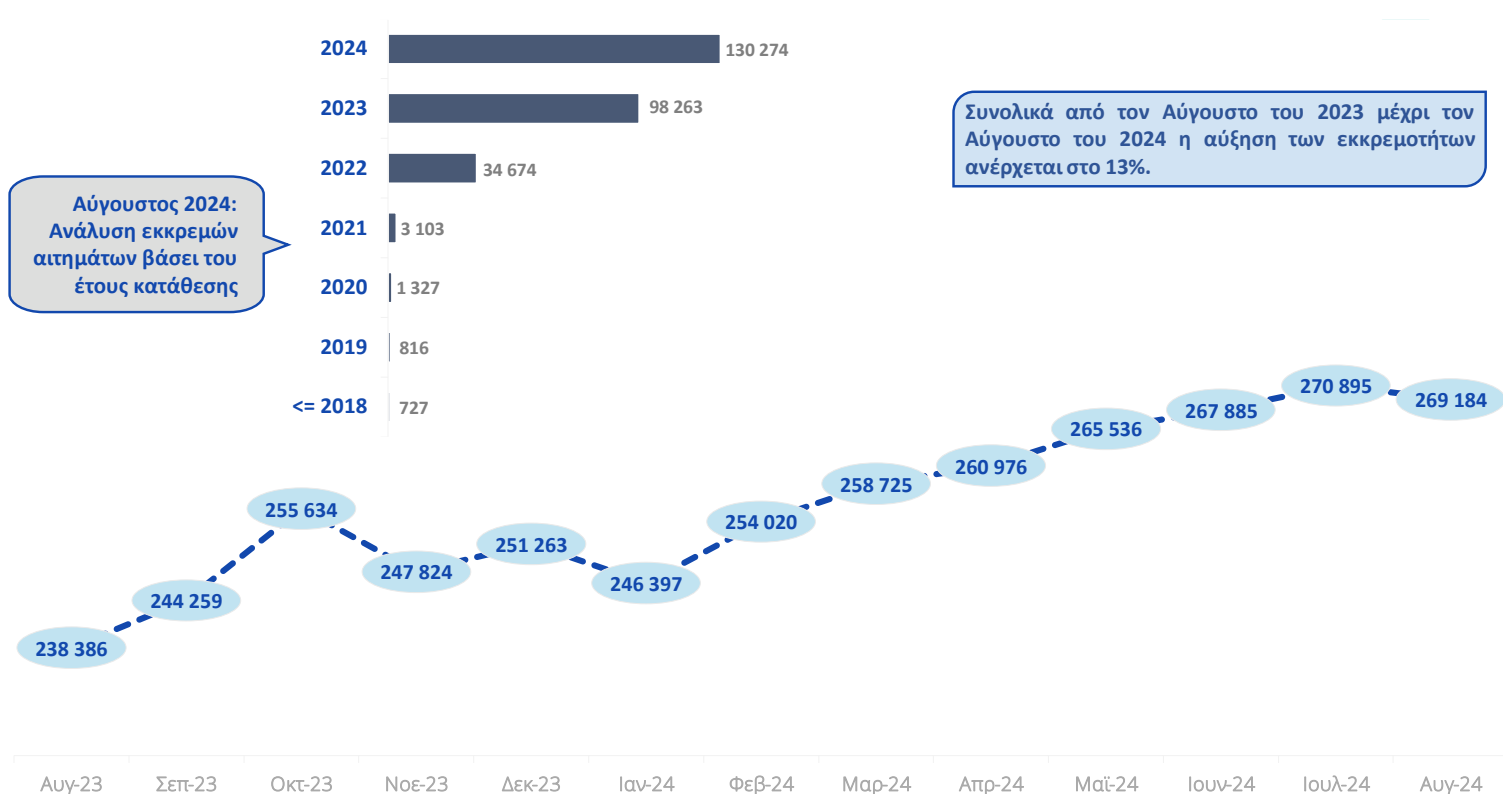
Αναφορικά με τα αιτήματα αρχικής χορήγησης που κατατέθηκαν εντός του 2022, οι κύριες χώρες προέλευσης των μεταναστών για τους οποίους έχουν εκδοθεί άδειες διαμονής ήταν η Αλβανία, η Κίνα και η Ρωσία. Για τα αιτήματα που κατατέθηκαν το 2023 έχουν εκδοθεί κυρίως άδειες για υπηκόους Αλβανίας, Κίνας και Μπαγκλαντές. Για τα αιτήματα αρχικής χορήγησης που έχουν κατατεθεί το πρώτο οκτάμηνο του 2024 και έχουν εκδοθεί άδειες διαμονής, προηγούνται οι υπήκοοι Αλβανίας, Πακιστάν και Κίνας. Σημειώνεται ότι τα στοιχεία για τις εκδοθείσες άδειες ανά έτος κατάθεσης του αιτήματος είναι δυναμικά και η τελευταία επικαιροποίηση τους έχει πραγματοποιηθεί στο τέλος του μήνα αναφοράς.

Το διάστημα Αύγουστος 2023 – Αύγουστος 2024 έχουν εκδοθεί 182.250 άδειες διαμονής (54.316 αρχικές χορηγήσεις και 127.934 ανανεώσεις) με βάση την ημερομηνία έκδοσης απόφασης για αιτήματα που κατατέθηκαν από το 2017 μέχρι τον Αύγουστο του 2024

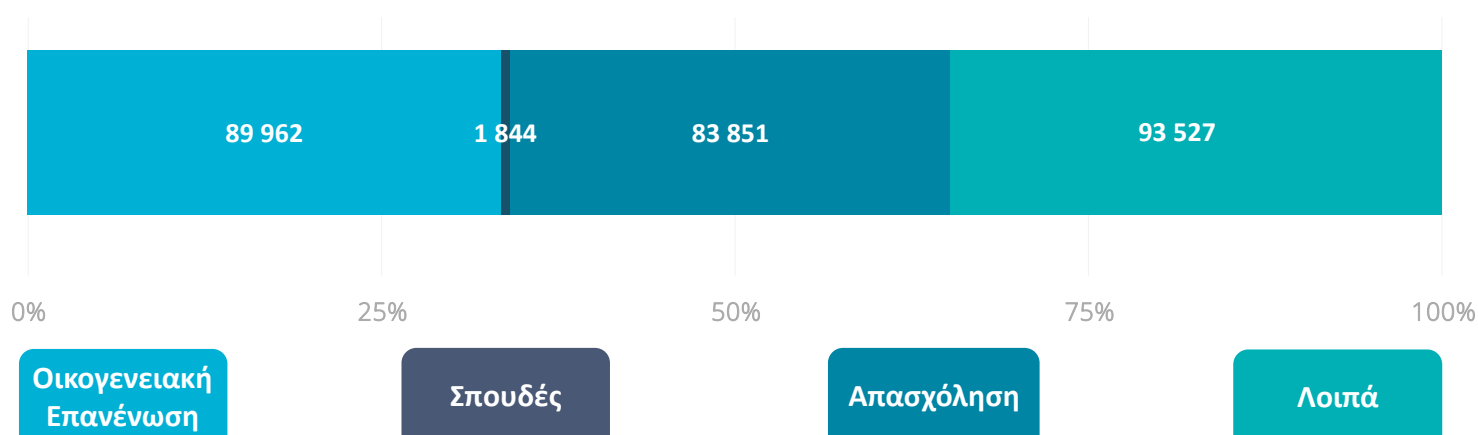


Γράφημα 10. Εκδοθείσες άδειες Διαμονής (Αρχικές Χορηγήσεις και ανανεώσεις) ανά μήνα έκδοσης απόφασης - Βλ. Παράρτημα Πίνακας 7

26. Εκκρεμείς αιτήσεις Αδειών Διαμονής Πολιτών Τρίτων Χωρών



Γράφημα 11. Συνολικός αριθμός εκκρεμών αιτήσεων για τη χορήγηση ή ανανέωση άδειας διαμονής - Βλ. Παράρτημα Πίνακες 8 και 9



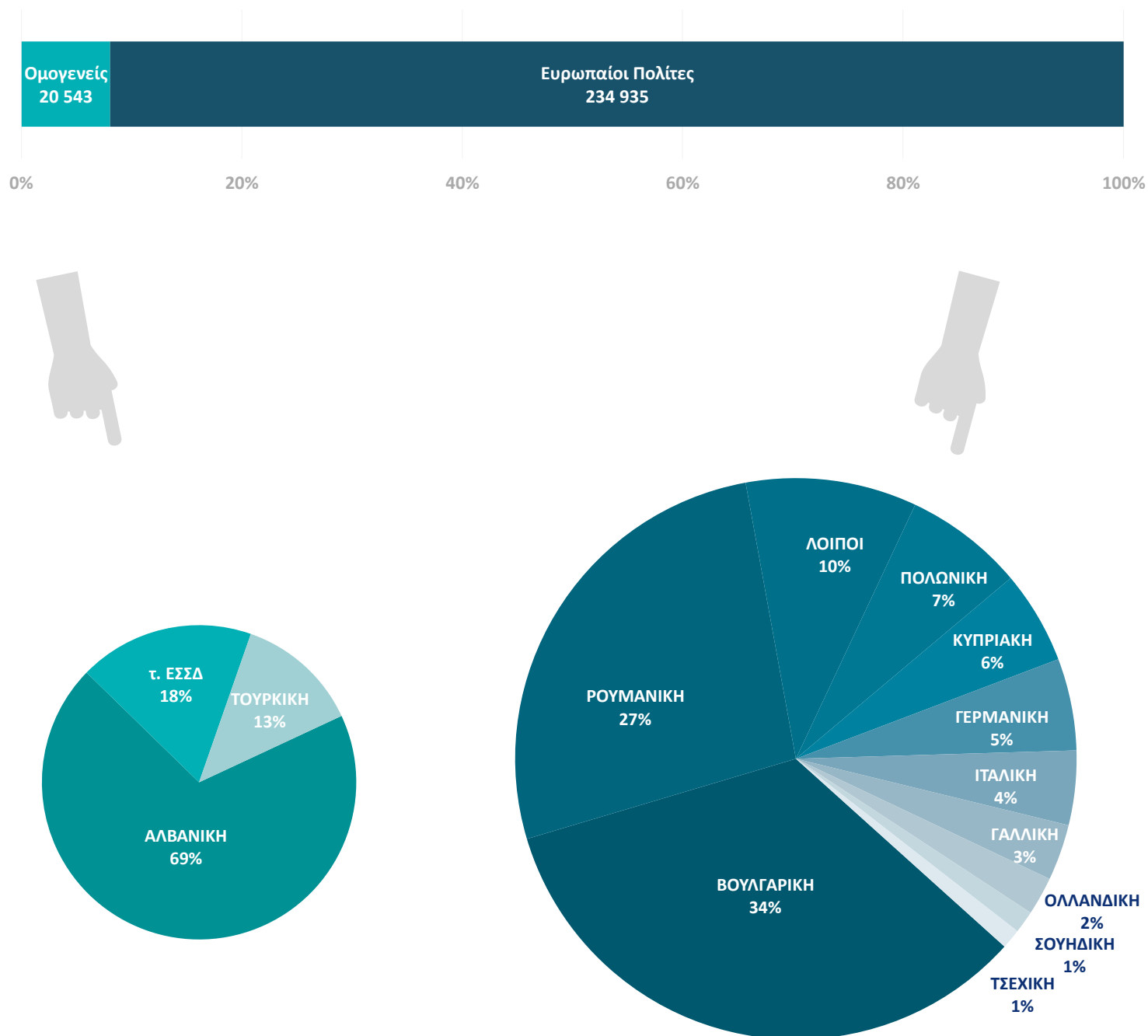
Γράφημα 12. Κατηγορίες εκκρεμών αιτήσεων αδειών διαμονής, Αύγουστος 2024 - Βλ. Παράρτημα Πίνακας 9

Γεωγραφική Κατανομή Εκκρεμών Αδειών Διαμονής



Γράφημα 13. Γεωγραφική κατανομή εκκρεμών αδειών διαμονής, Αύγουστος 2024 - Βλ. Παράρτημα Πίνακας 10

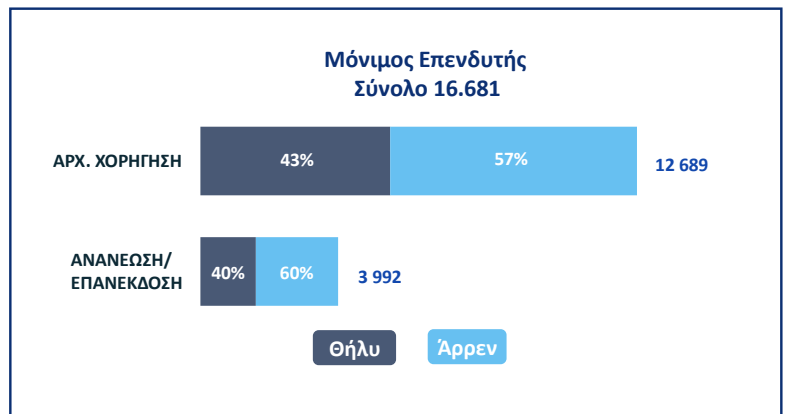
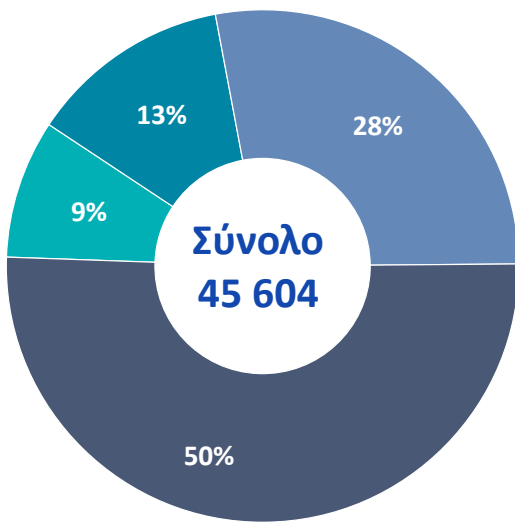
3. Ομογενείς πολίτες και Ευρωπαίοι πολίτες



Γράφημα 14. Συνολικός αριθμός των ομογενών και Ευρωπαίων πολιτών που διαμένουν στη χώρα μας, Αύγουστος 2024 - Βλ. Παράρτημα Πίνακας 11

4. Μόνιμη Άδεια Διαμονής Επενδυτή

4α. Ισχύουσες άδειες διαμονής μόνιμου επενδυτή (Golden Visa)



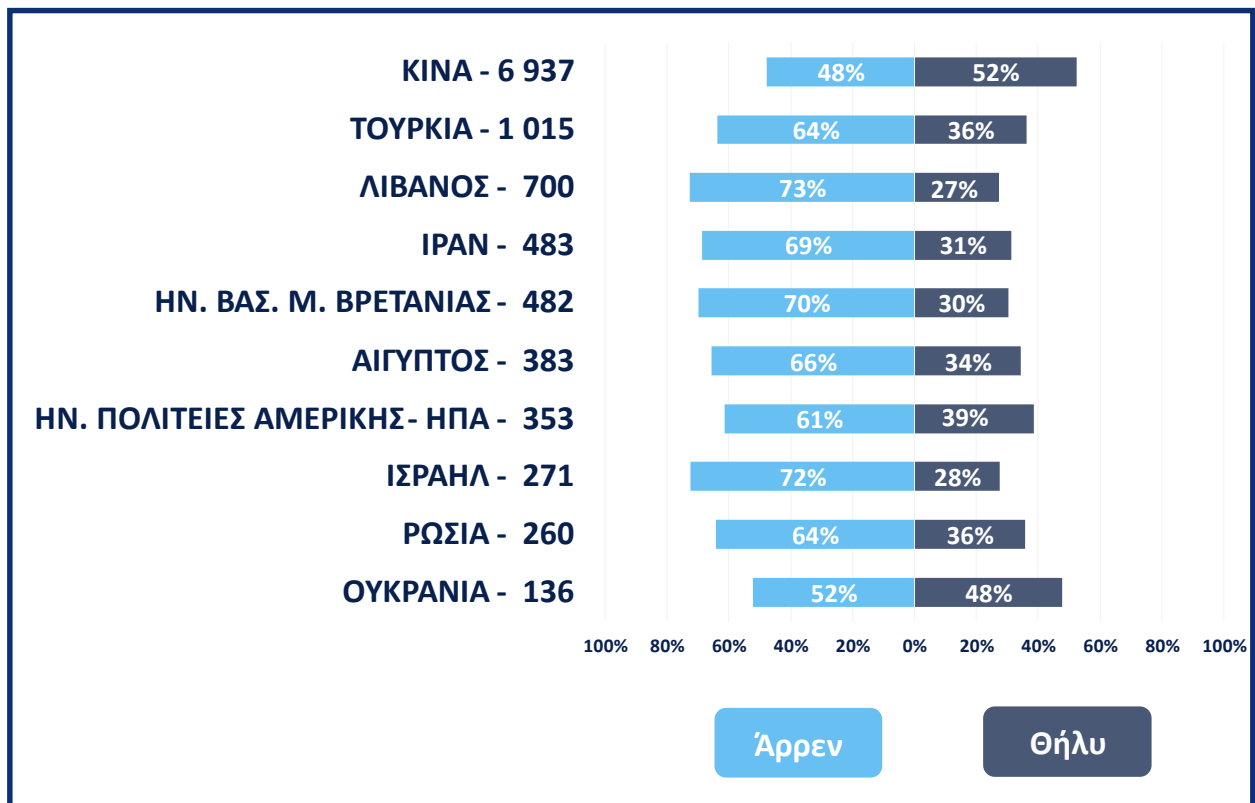
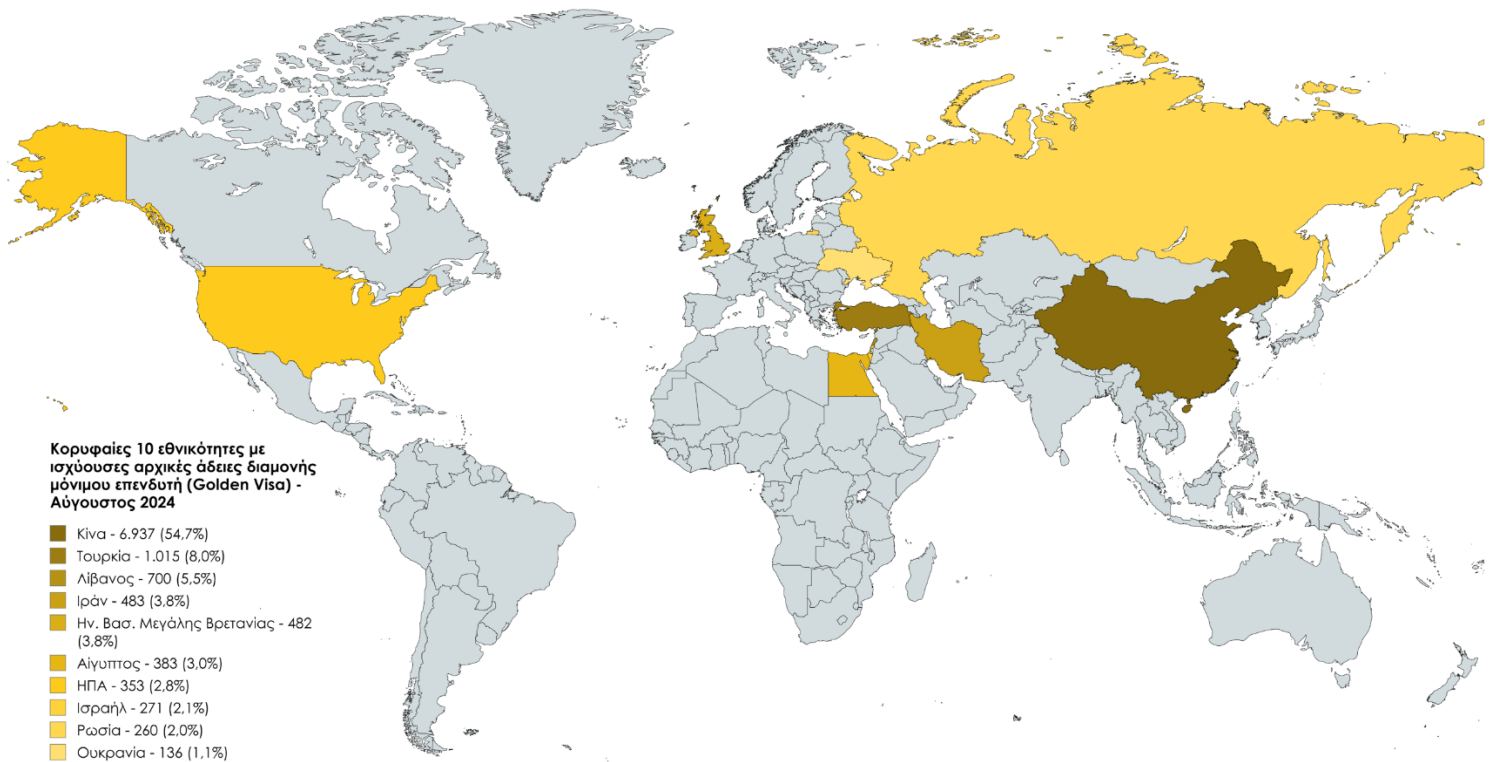
ΑΡΧΙΚΗ - ΑΔΕΙΑ
ΔΙΑΜΟΝΗΣ ΜΟΝΙΜΟΥ
ΕΠΕΝΔΥΤΗ

ΑΡΧΙΚΗ - ΜΕΛΗ
ΟΙΚΟΓΕΝΕΙΑΣ
ΜΟΝΙΜΟΥ ΕΠΕΝΔΥΤΗ

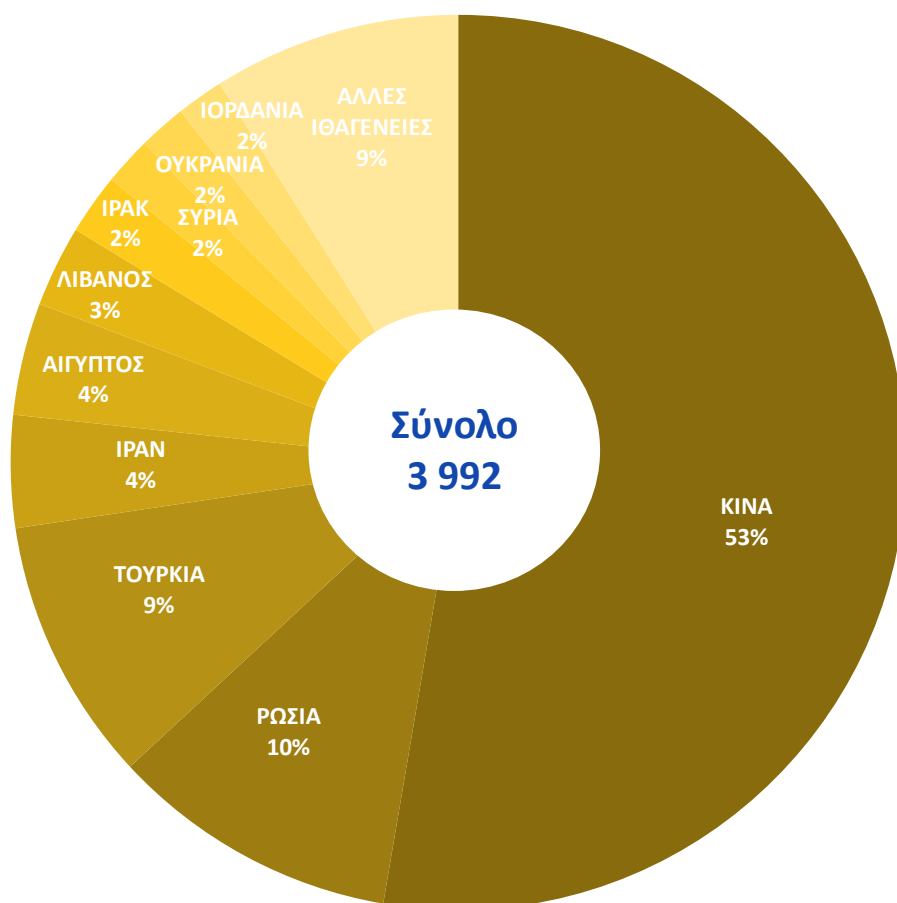
ΑΝΑΝΕΩΣΗ - ΑΔΕΙΑ
ΔΙΑΜΟΝΗΣ ΜΟΝΙΜΟΥ
ΕΠΕΝΔΥΤΗ

ΑΝΑΝΕΩΣΗ - ΜΕΛΗ
ΟΙΚΟΓΕΝΕΙΑΣ
ΜΟΝΙΜΟΥ ΕΠΕΝΔΥΤΗ

Γράφημα 15. Συνολικές Ισχύουσες άδειες διαμονής μόνιμου επενδυτή – Αύγουστος 2024 - Βλ. Παράρτημα Πίνακας 12α & 12β



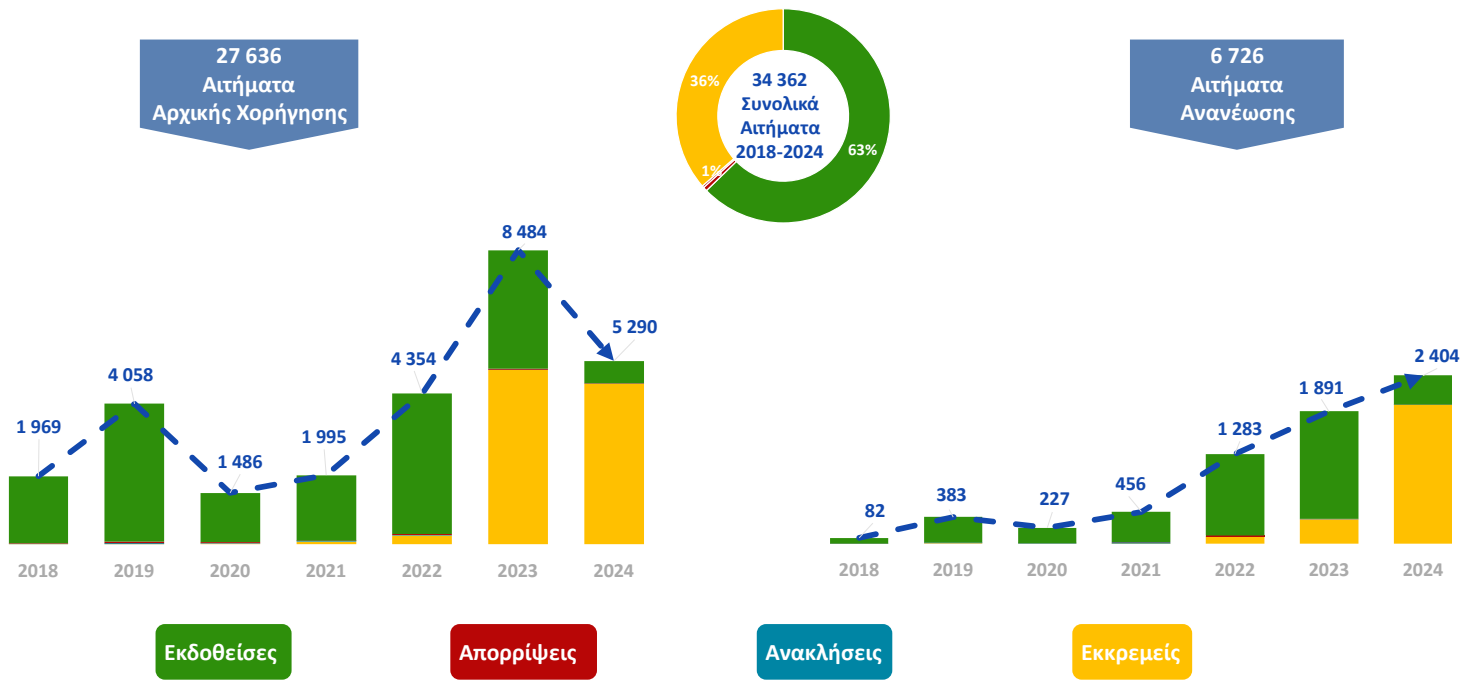
Γράφημα 16. Κορυφαίες 10 εθνικότητες με αρχικές μόνιμες άδειες διαμονής επενδυτή ανά εθνικότητα και φύλο, όπως αποτυπώνονται με τα στοιχεία Αυγούστου 2024 - Βλ. Παράρτημα Πίνακας 12α



Γράφημα 17. Κορυφαίες 10 εθνικότητες με ανανεώσεις αδειών διαμονής μόνιμου επενδυτή, όπως αποτυπώνονται με τα στοιχεία Αυγούστου 2024 - Βλ. Παράρτημα Πίνακας 12α

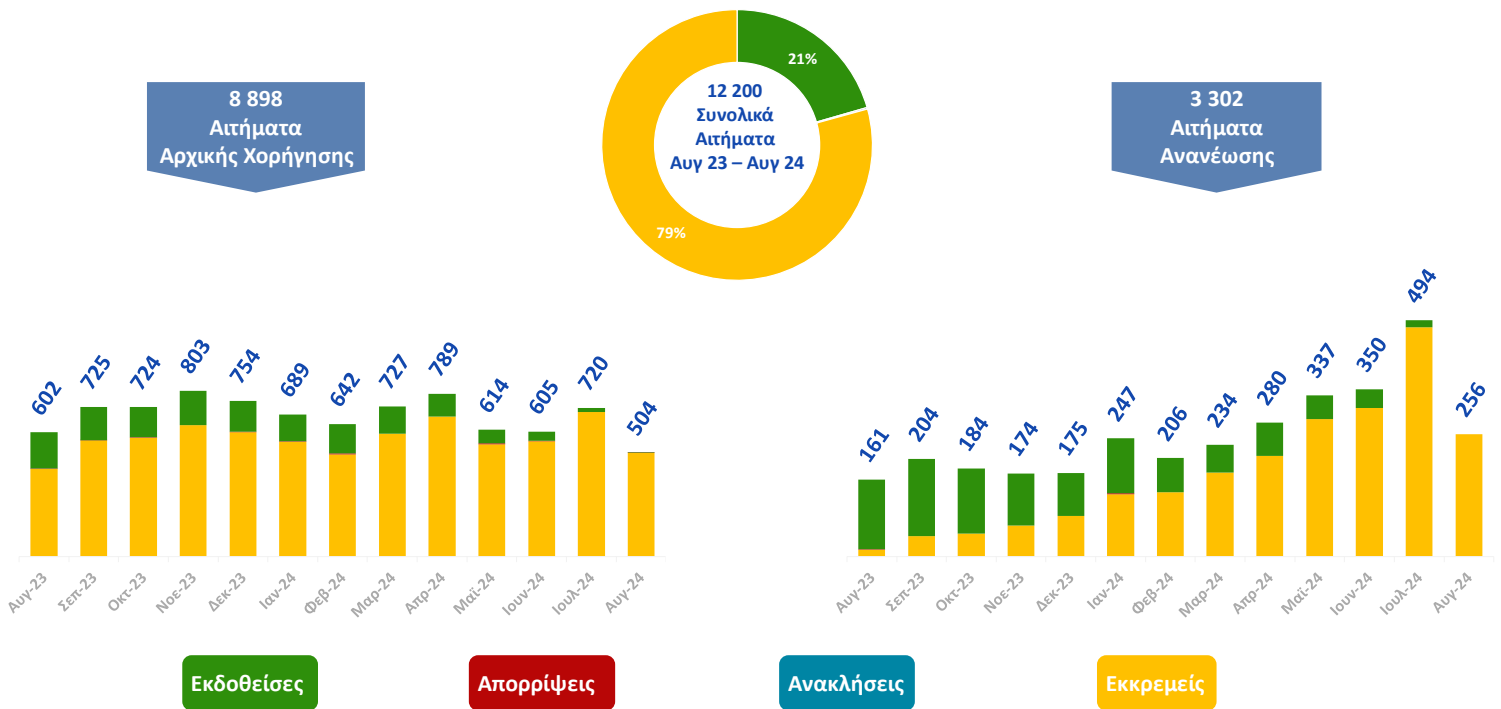
4β. Αιτήματα αδειών διαμονής μόνιμου επενδυτή (Golden Visa)

Οι 34.362 αιτήσεις άδειας Μόνιμου Επενδυτή (αρχικής χορήγησης και ανανέωσης) που κατατέθηκαν το διάστημα 2018 – Αύγουστος 2024 αναλύονται σε 21.549 Εκδοθείσες, 212 Απορρίψεις, 104 Ανακλήσεις και 12.497 Εκκρεμότητες.



Γράφημα 18. Αιτήματα Αδειών Μόνιμου Επενδυτή-Golden Visa (Αρχικές χορηγήσεις και ανανεώσεις) ανά έτος κατάθεσης αιτήματος (2018-2024 Αύγουστος) - Βλ. Παράρτημα Πίνακας 13α

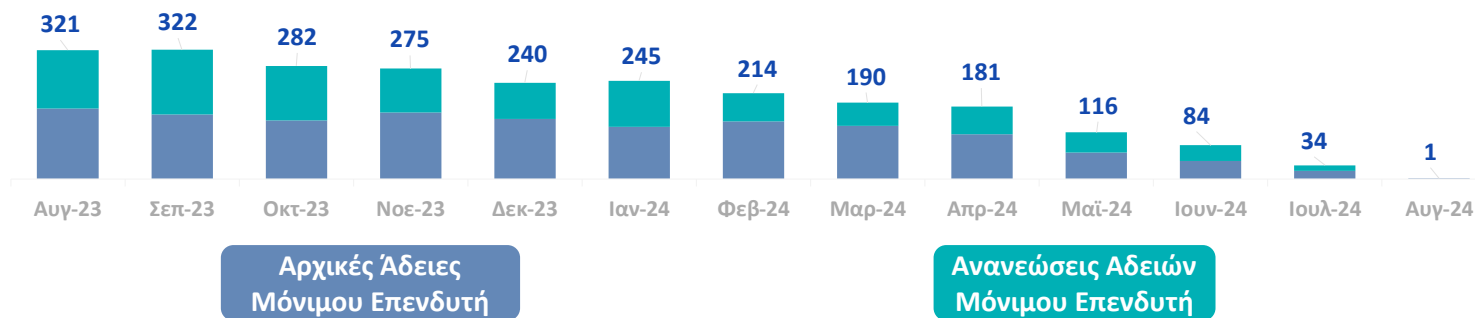
Οι 12.200 αιτήσεις άδειας Μόνιμου Επενδυτή (αρχικής χορήγησης και ανανέωσης) που κατατέθηκαν το διάστημα Αύγουστος 23 - Αύγουστος 24 αναλύονται σε 2.505 Εκδοθείσες, 22 Απορρίψεις, 0 Ανακλήσεις και 9.673 Εκκρεμότητες.



Γράφημα 19. Αιτήματα Αδειών Μόνιμου Επενδυτή - Golden Visa (Αρχικές χορηγήσεις και ανανεώσεις) ανά μήνα κατάθεσης αιτήματος (Αύγουστος 2023 – Αύγουστος 2024) - Βλ. Παράρτημα Πίνακας 13β

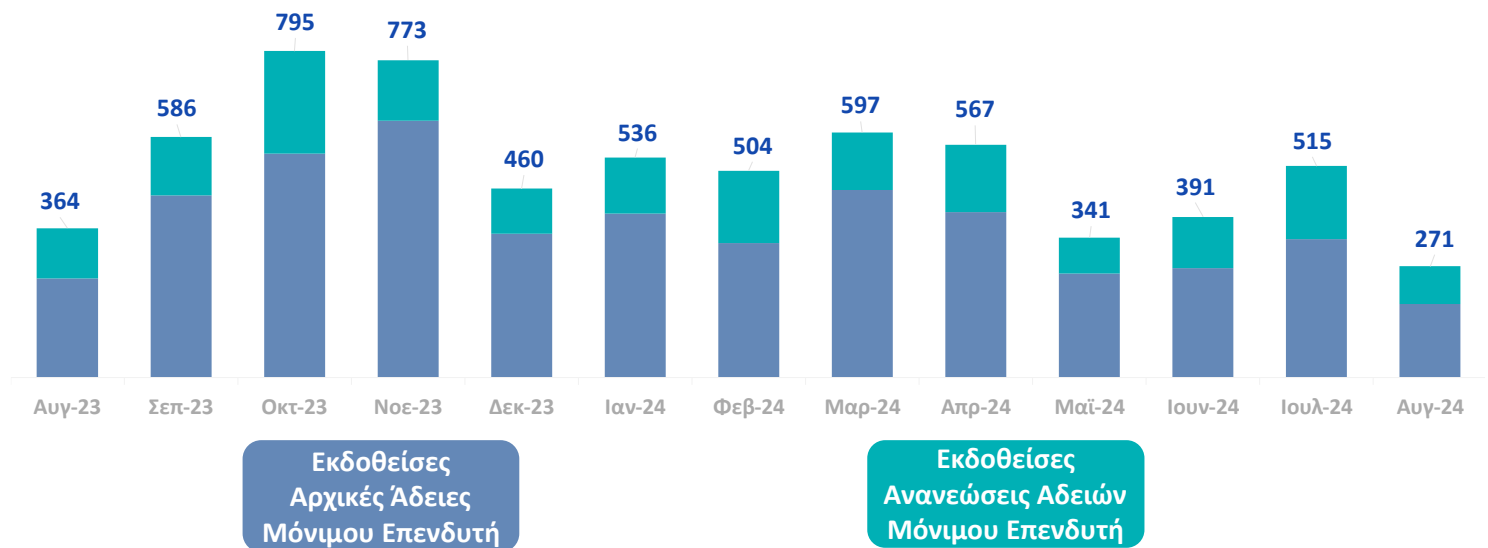
4γ. Εκδοθείσες άδειες διαμονής μόνιμου επενδυτή (Golden Visa)

Από τις 12.200 αιτήσεις άδειες διαμονής μόνιμου επενδυτή (αρχικής χορήγησης και ανανέωσης) που κατατέθηκαν το διάστημα Αύγουστος 2023 – Αύγουστος 2024 έχει εκδοθεί, με βάση την ημερομηνία κατάθεσης αιτήματος, το 21% που αντιστοιχεί σε 2.505 συνολικές άδειες διαμονής μόνιμου επενδυτή.



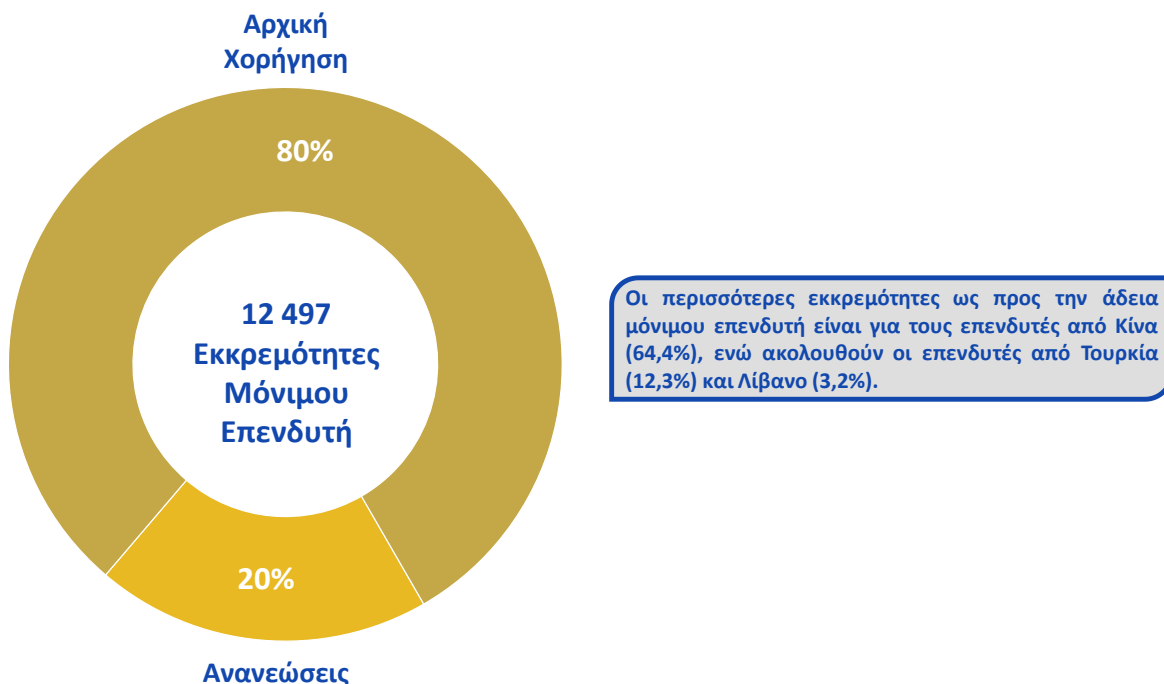
Γράφημα 20. Εκδοθείσες άδειες διαμονής ανά μήνα κατάθεσης αιτήματος στο διάστημα Αύγουστος 2023 - Αύγουστος 2024 με διάκριση αρχικών χορηγήσεων και ανανεώσεων, για τους επενδυτές - Βλ. Παράρτημα Πίνακας 14

Το διάστημα Αύγουστος 2023 – Αύγουστος 2024 έχουν εκδοθεί 6.700 άδειες διαμονής μόνιμου επενδυτή (4.830 αρχικές και 1.870 ανανεώσεις) με βάση την ημερομηνία έκδοσης απόφασης για αιτήματα που κατατέθηκαν από το 2018 μέχρι τον Αύγουστο του 2024



Γράφημα 21. Εκδοθείσες άδειες διαμονής μόνιμου επενδυτή (αρχικές χορηγήσεις και ανανεώσεις) ανά μήνα έκδοσης απόφασης στο διάστημα Αύγουστος 2023 – Αύγουστος 2024 - Βλ. Παράρτημα Πίνακας 15

4δ. Εκκρεμείς αιτήσεις αδειών διαμονής μόνιμου επενδυτή (Golden Visa)

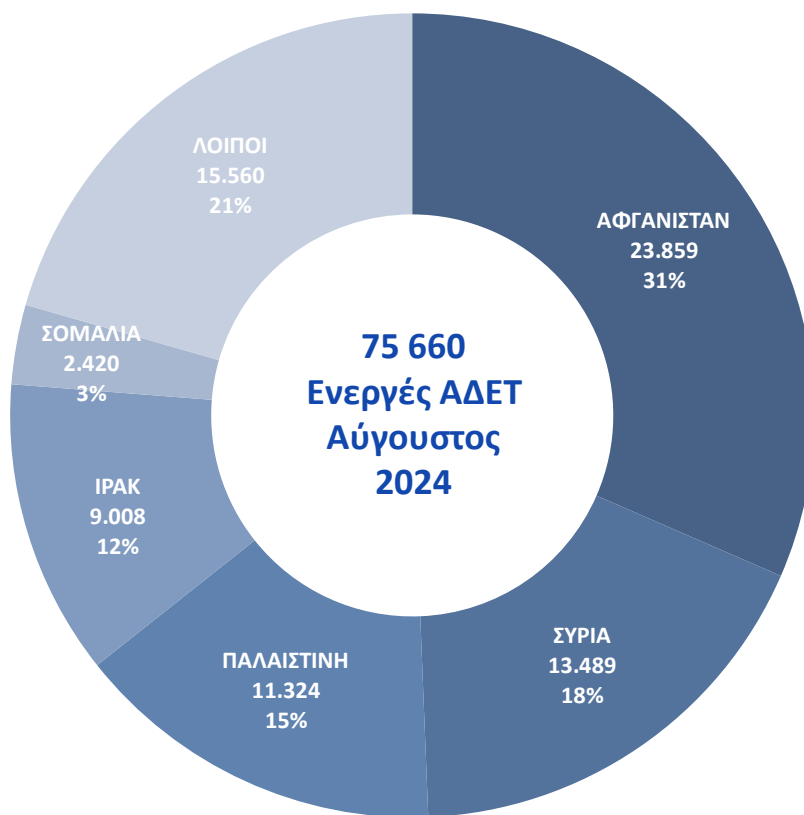


Γράφημα 22. Συνολικός αριθμός εκκρεμών αιτήσεων μόνιμων αδειών διαμονής επενδυτών, Αύγουστος 2024 - Βλ. Παράρτημα Πίνακας 16



Γράφημα 23. Γεωγραφική κατανομή εκκρεμών αιτήσεων μόνιμων αδειών διαμονής επενδυτών, Αύγουστος 2024 - Βλ. Παράρτημα Πίνακας 17

5. Ενεργές ΑΔΕΤ

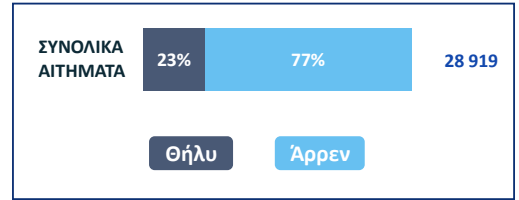
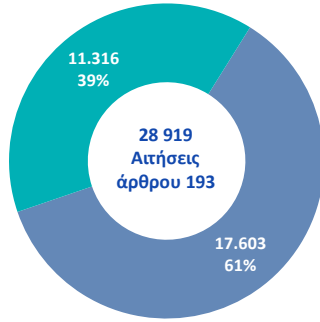


Γράφημα 24. Κορυφαίες 5 Εθνικότητες με ενεργές ΑΔΕΤ, Αύγουστος 2024 - Βλ. Παράρτημα Πίνακας 18

*Όλοι οι πίνακες περιλαμβάνονται στο παράρτημα Β

6. Ειδική Έκτακτη Έκδοση - Αιτήσεις Χορήγησης νέου τύπου άδειας διαμονής για εργασία σε πολίτες τρίτων χωρών (άρθρο 193 Ν.5078/2023)

Συνολικά έως τις 31/08/2024 έχουν υποβληθεί 28.919 αιτήσεις χορήγησης νέου τύπου άδειας (άρθρο 193 Ν. 5078/2023), εκ των οποίων έχουν πάρει έγκριση για χορήγηση βεβαίωσης 17.603 αιτήσεις.



Γράφημα 25. Ανάλυση κατάστασης Αιτήσεων Χορήγησης νέου τύπου άδειας διαμονής για εργασία σε πολίτες τρίτων χωρών (άρθρο 193 Ν.5078/2023) - Βλ. Παράρτημα Πίνακας 19

*Ο κάτοχος βεβαίωσης κατάθεσης αίτησης του άρθρου 193 απολαύει των δικαιωμάτων που παρέχει η άδεια διαμονής που αιτείται και ως εκ τούτου έχει δικαίωμα στην αγορά εργασίας.