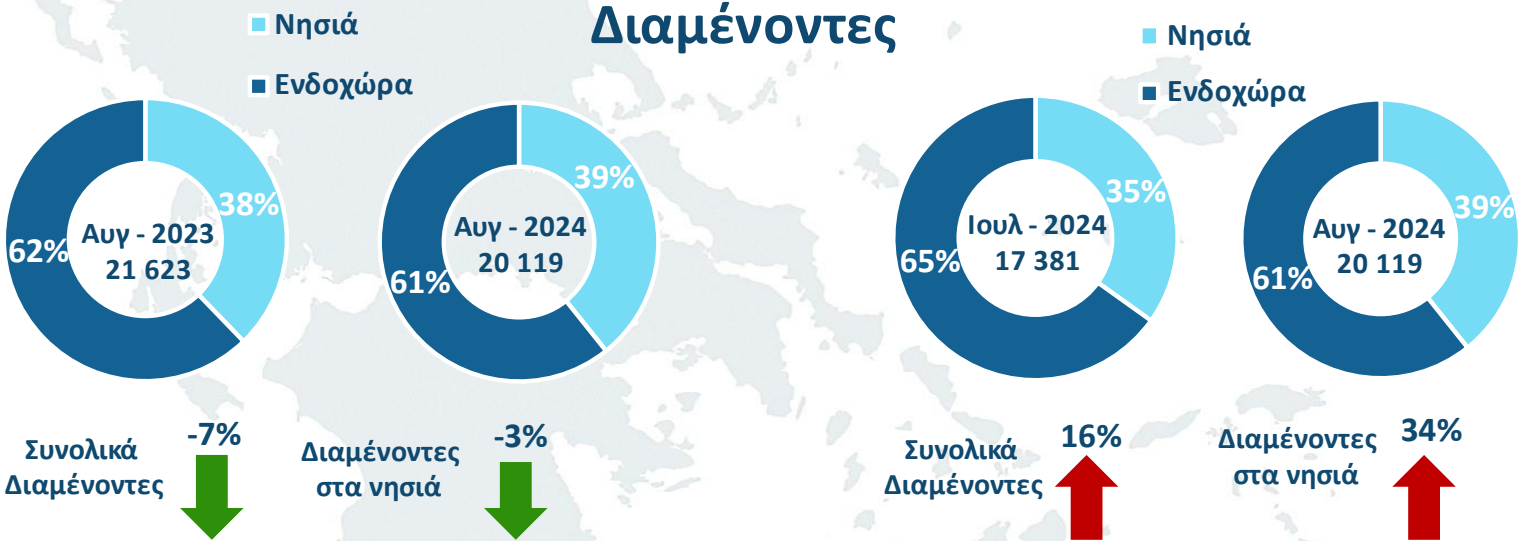




Ροές αφίξεων



Διαμένοντες



Εκκρεμότητες Α' και Β' βαθμού



Καταληκτικές πράξεις Α' και Β' βαθμού

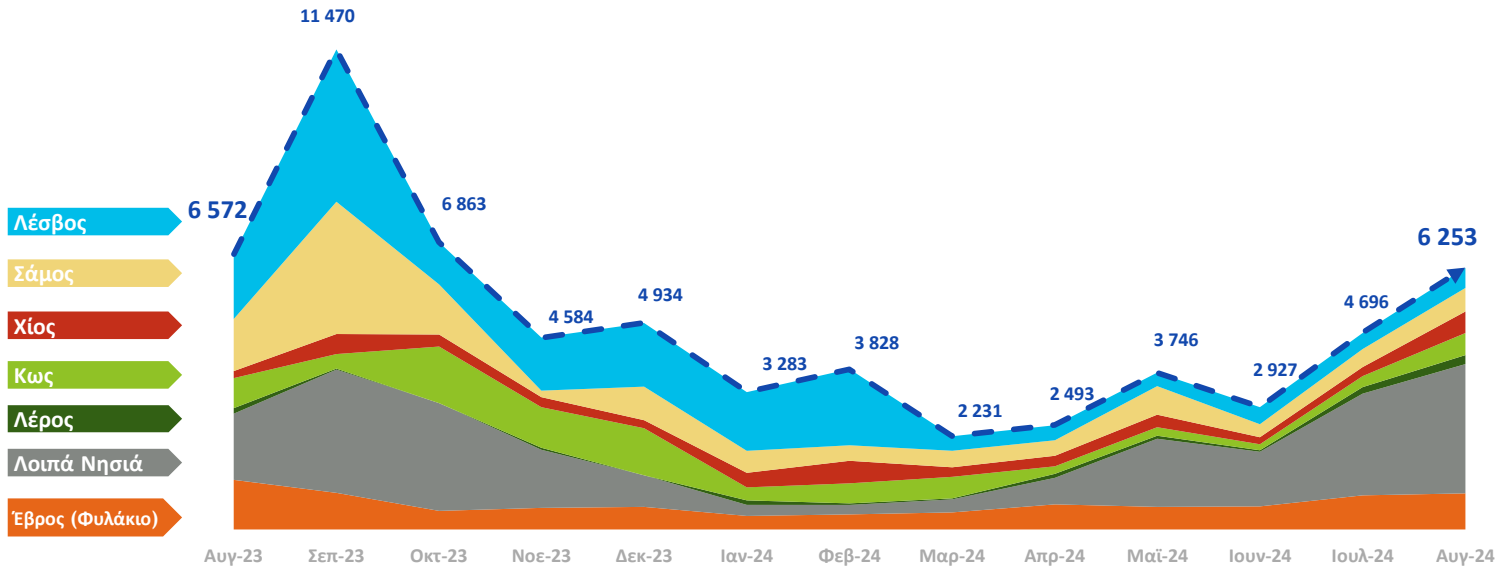


Αναλυτικά Στοιχεία

1. Μεταναστευτικές ροές στα νησιά του Ανατολικού Αιγαίου και στον Έβρο



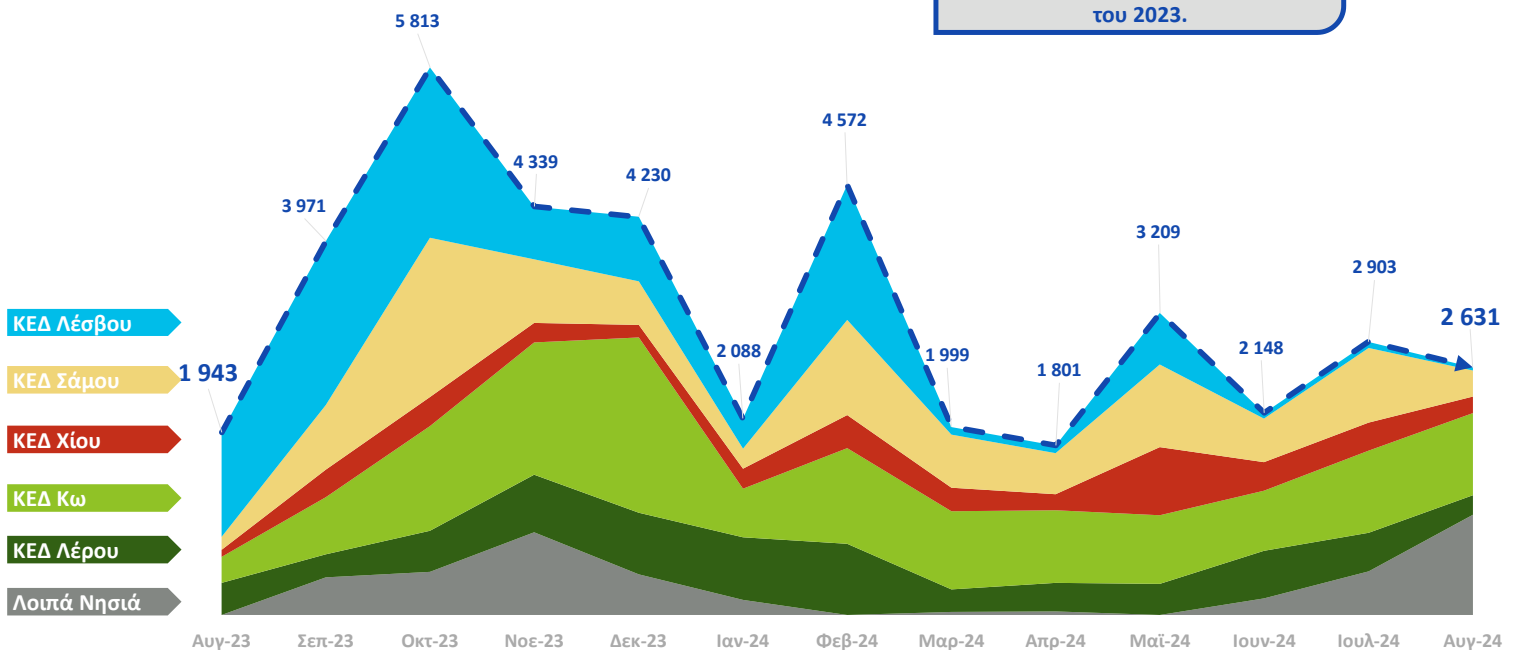
Οι ροές για τον Αύγουστο του 2024 παρουσιάζονται μειωμένες κατά 5% σε σχέση με τον αντίστοιχο μήνα του 2023



Γράφημα 1. Μεταναστευτικές Ροές (νησιά Αν. Αιγαίου και Έβρος) Αύγουστος 2023 – Αύγουστος 2024 - Βλ. Παράρτημα Πίνακας 1

2. Μεταφορές αιτούντων άσυλο από τα νησιά προς την ενδοχώρα

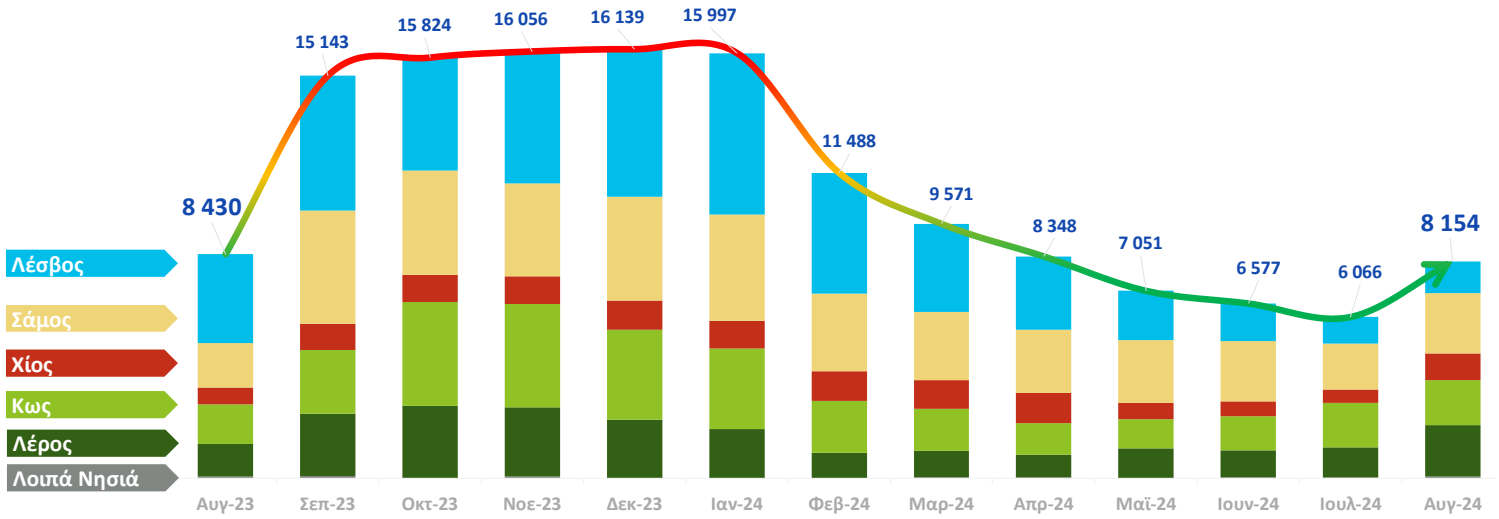
Οι μεταφορές για τον Αύγουστο του 2024 παρουσιάζονται αυξημένες κατά 35% σε σχέση με τον αντίστοιχο μήνα του 2023.



Γράφημα 2. Μεταφορές αιτούντων άσυλο από τα νησιά προς την Ενδοχώρα Αύγουστος 2023 - Αύγουστος 2024 - Βλ. Παράρτημα Πίνακας 2

3. Διαμένοντες στα νησιά

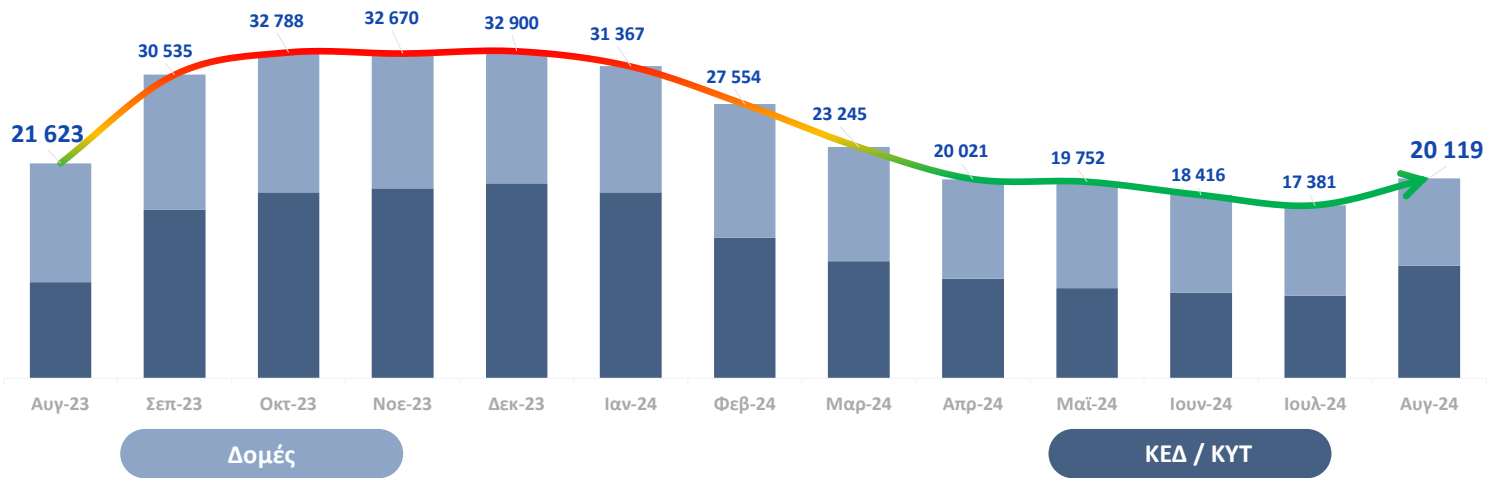
Οι διαμένοντες στα νησιά ήταν για τον Αύγουστο του 2024 μειωμένοι κατά 3% σε σχέση με τον αντίστοιχο μήνα του 2023.



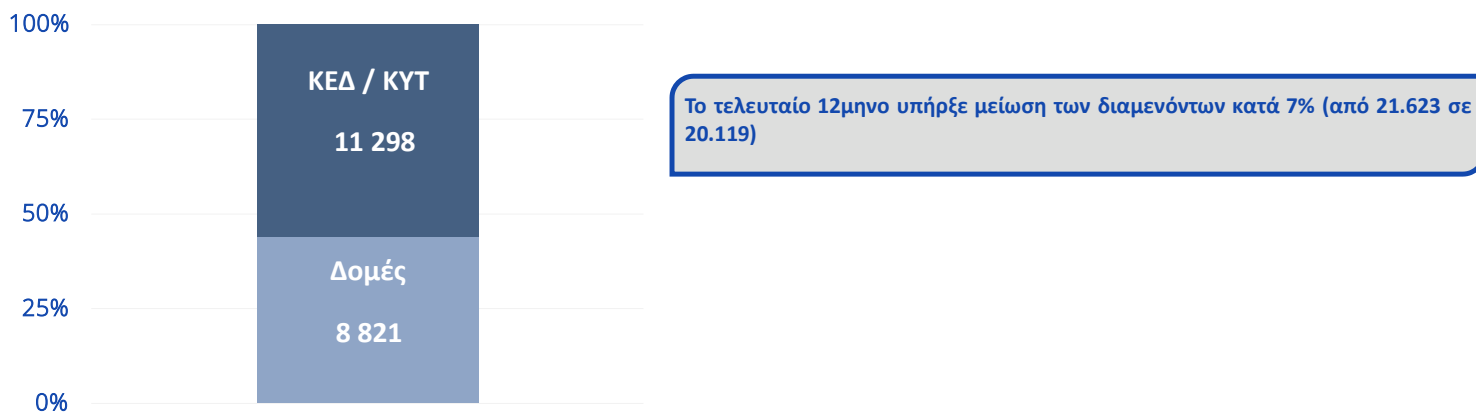
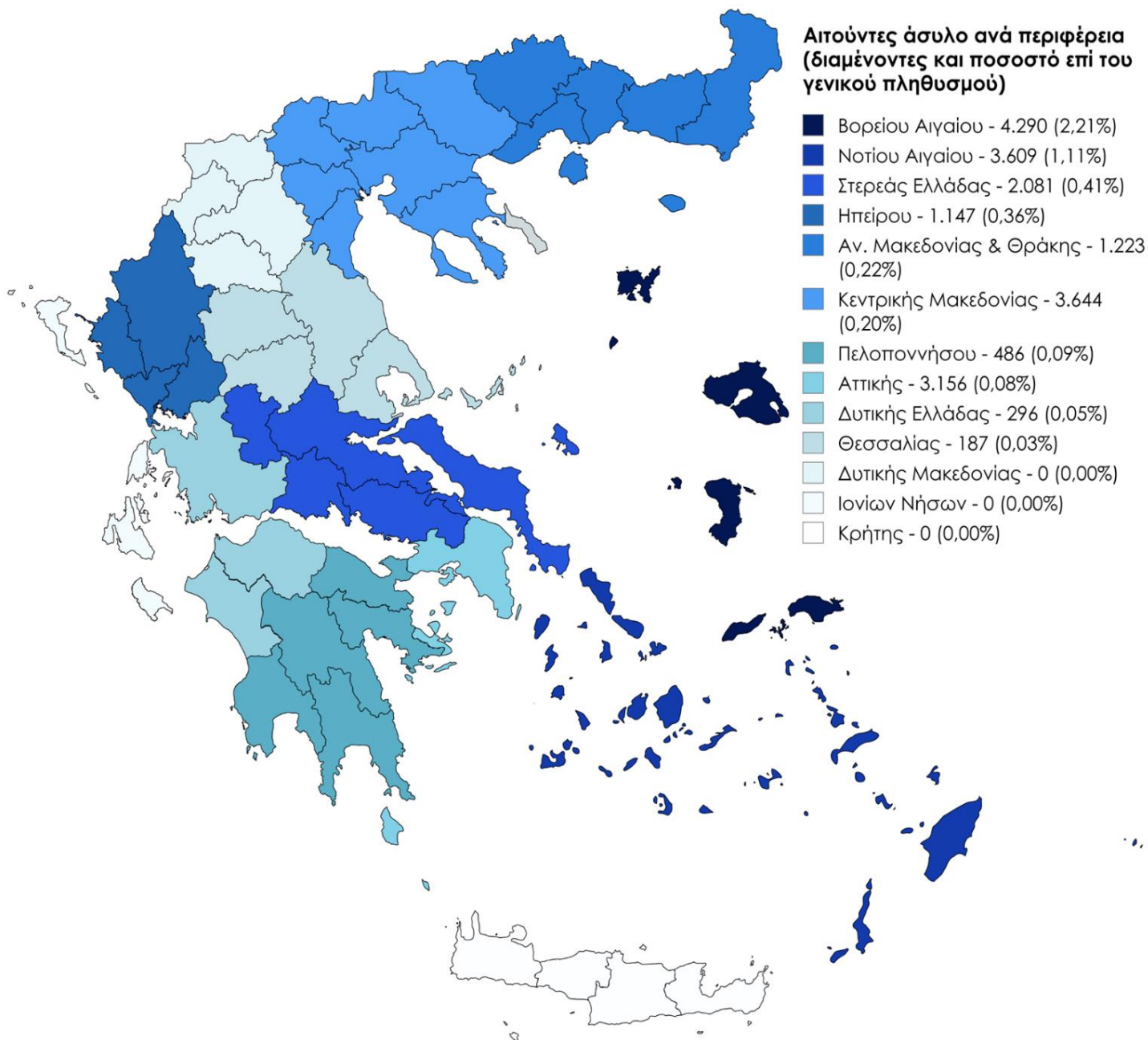
Γράφημα 3. Σύνολο Διαμενόντων στα νησιά Αύγουστος 2023 - Αύγουστος 2024 - Βλ. Παράρτημα Πίνακας 3

4. Κατανομή Διαμενόντων Αιτούντων Άσυλο ανά Περιφέρεια

Οι διαμένοντες στο σύνολο ήταν για τον Αύγουστο του 2024 μειωμένοι κατά 7% σε σχέση με τον αντίστοιχο μήνα του 2023.

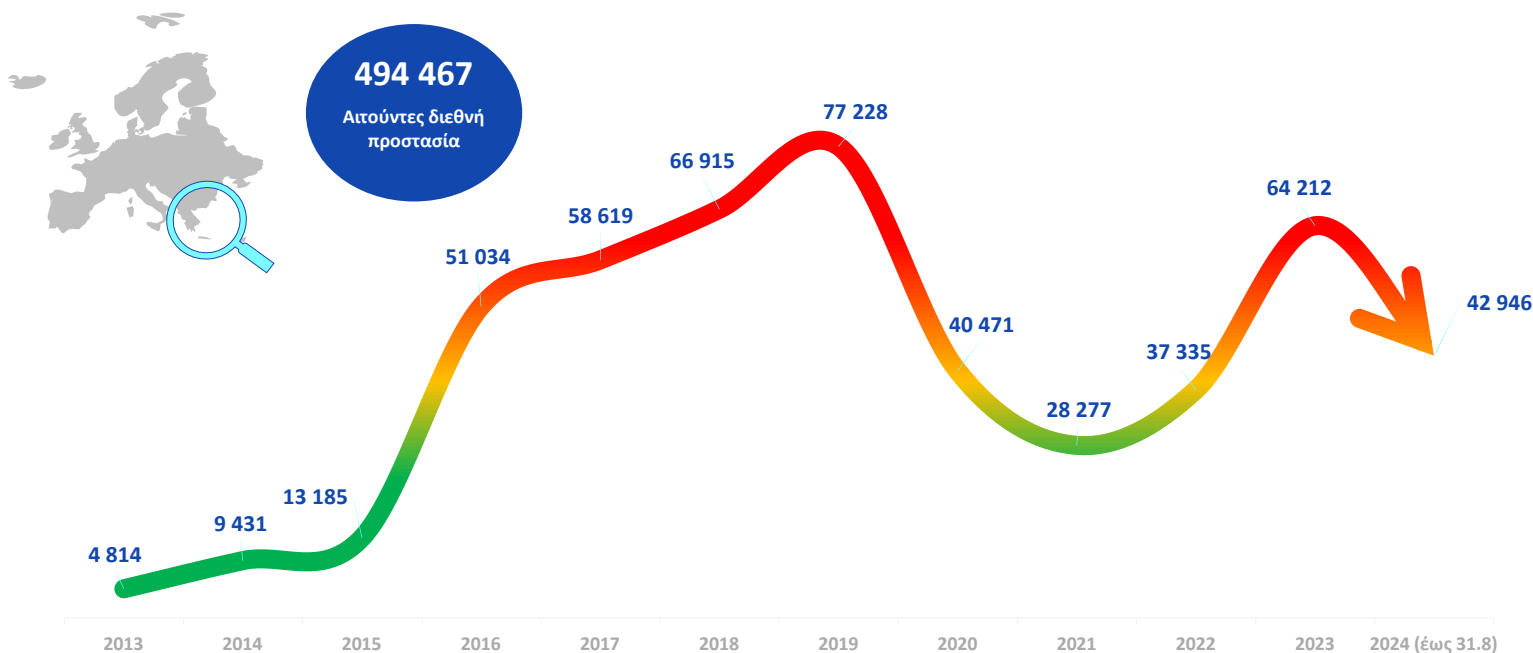


Γράφημα 4. Εξέλιξη Διαμενόντων. - Βλ. Παράρτημα Πίνακας 6



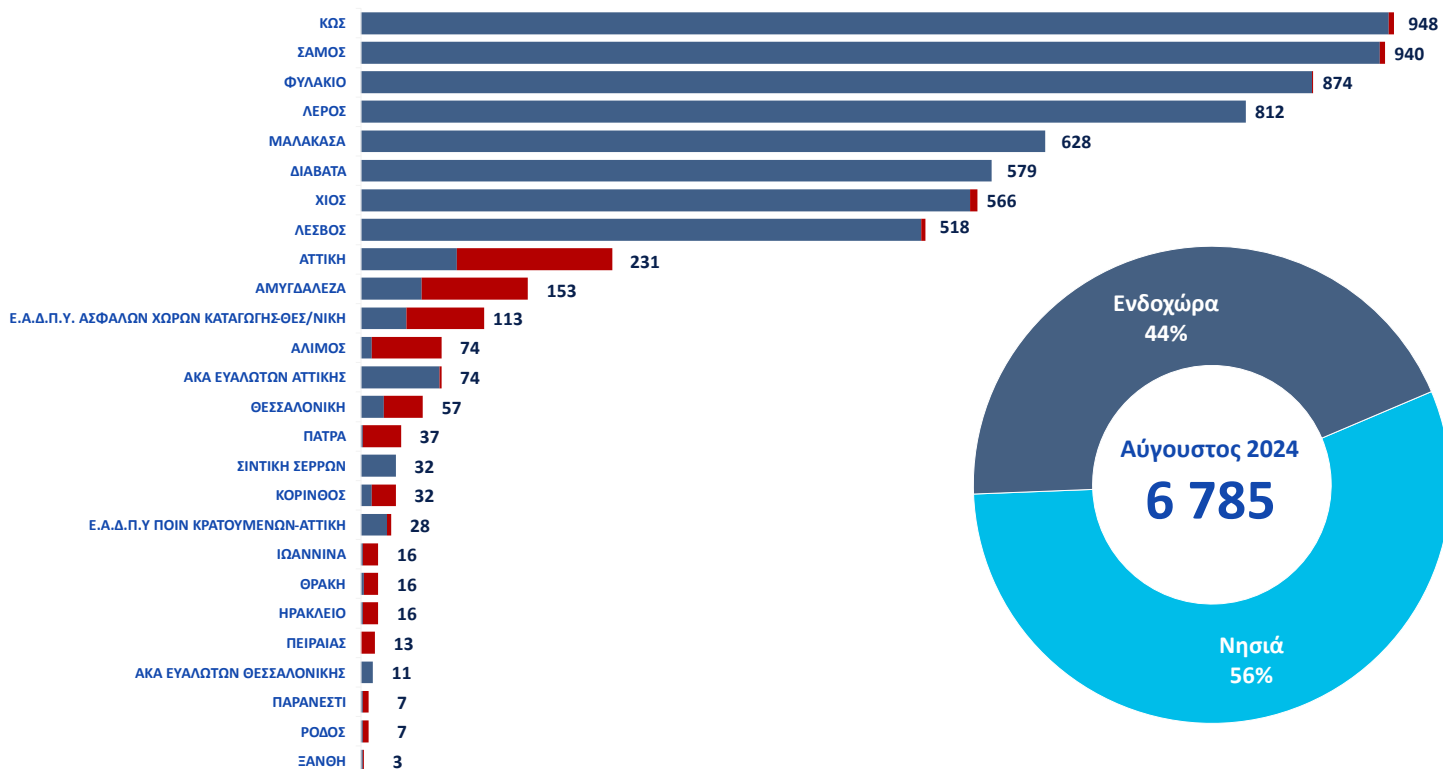
Γράφημα 5. Κατανομή διαμενόντων αιτούντων άσυλο σε περιφέρειες και δομές - Βλ. Παράρτημα Πίνακας 4 & 5

5α. Αιτήσεις Ασύλου



Γράφημα 6. Αριθμός αιτήσεων Ασύλου ανά έτος. Το έτος 2024 αναφέρεται στις αιτήσεις ασύλου έως τον μήνα αναφοράς (Αύγουστος). Βλ. Παράρτημα Πίνακας 7α

5β. Αιτήσεις Ασύλου ανά Περιφερειακό Γραφείο Ασύλου ή Αυτοτελές Κλιμάκιο Ασύλου

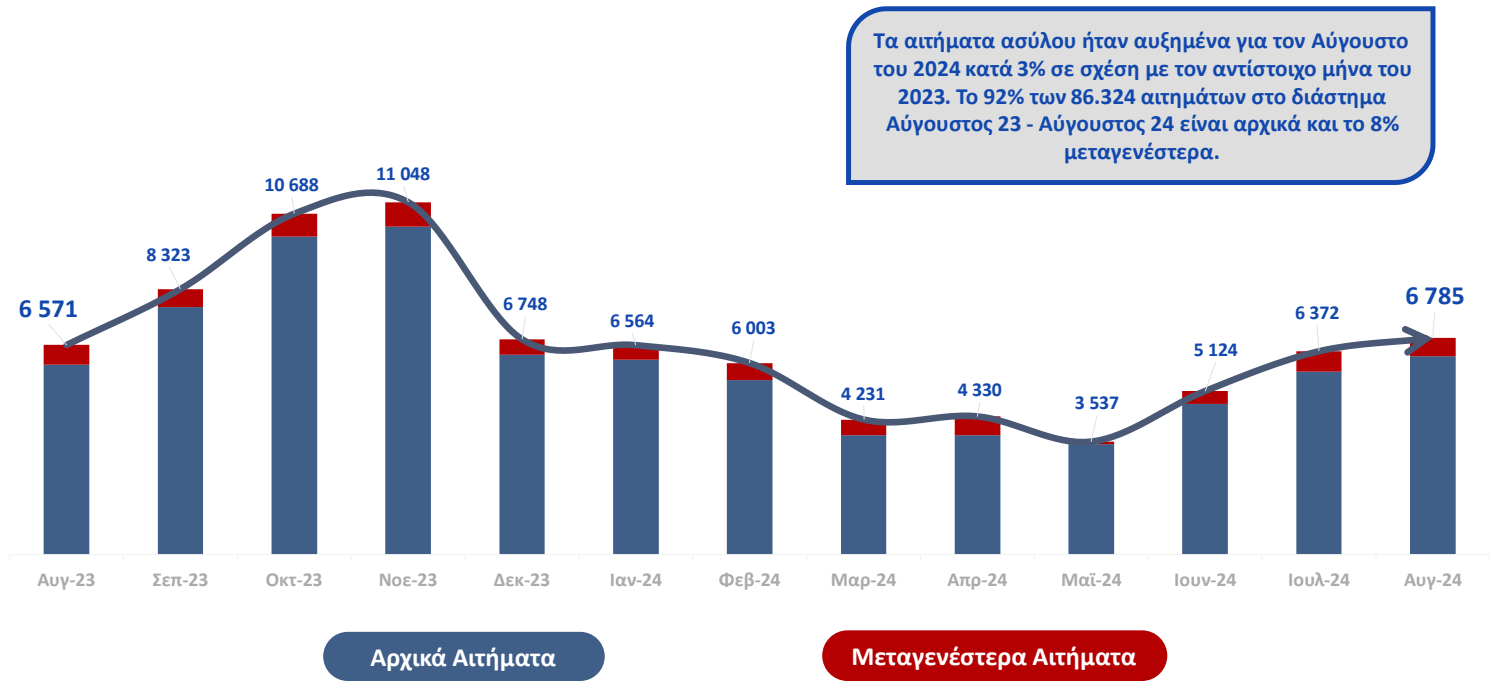


Αρχικά Αιτήματα: 92%

Μεταγενέστερα Αιτήματα: 8%

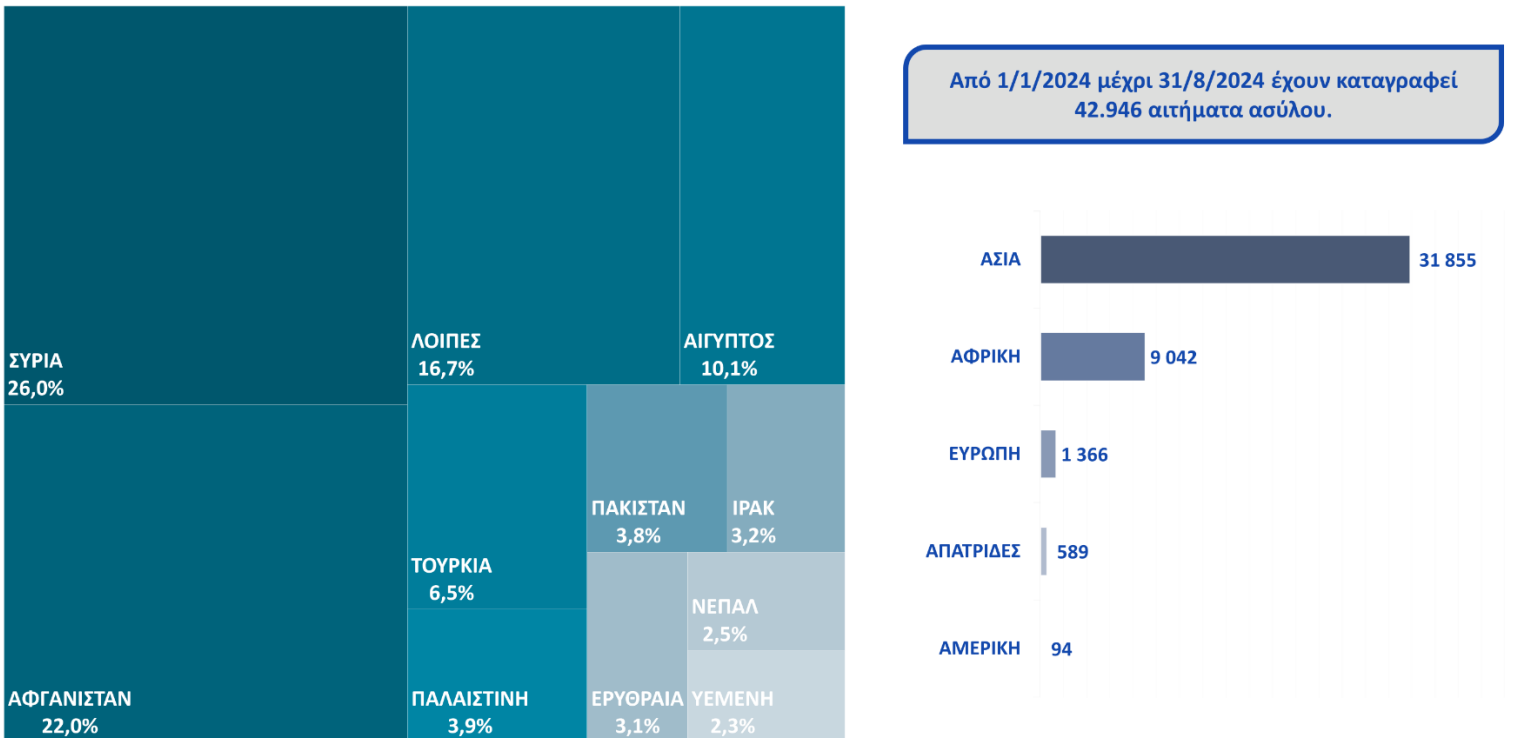
Γράφημα 7. Αιτήσεις Ασύλου ανά τοποθεσία καταγραφής και διάκριση σε αρχικά και μεταγενέστερα για τον μήνα αναφοράς (Αύγουστος 2024) - Βλ. Παράρτημα Πίνακας 7β

5γ. Αιτήσεις Ασύλου ανά μήνα με διάκριση σε αρχικά και μεταγενέστερα



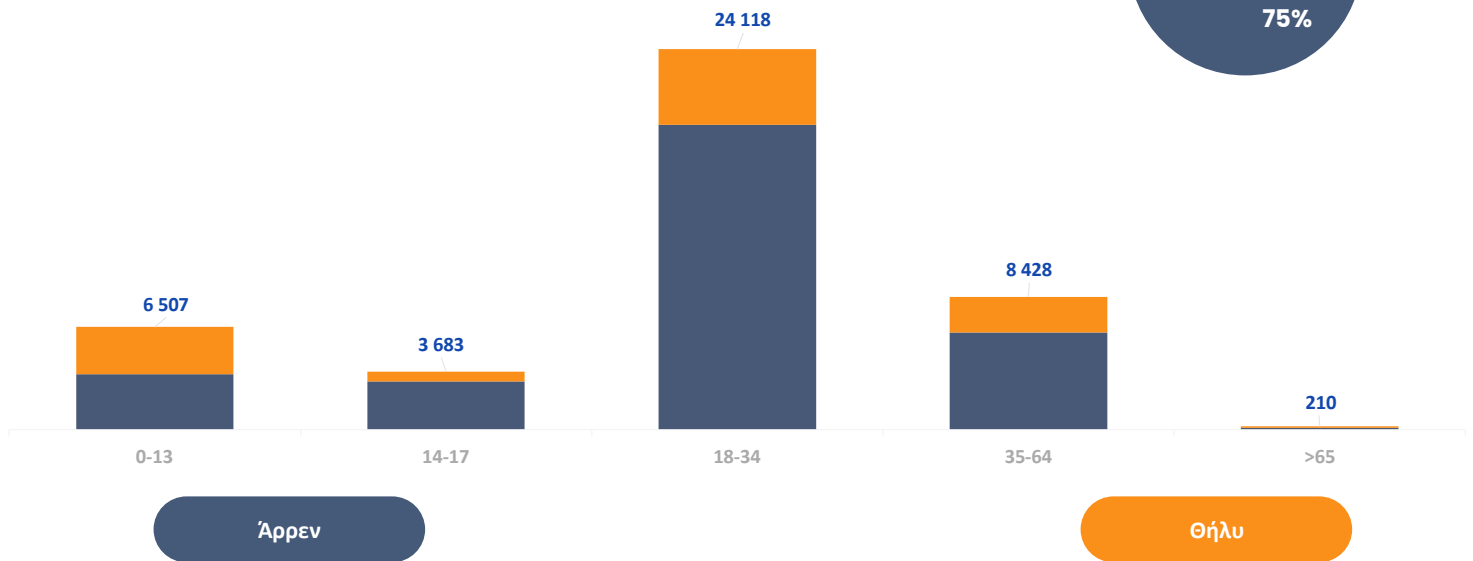
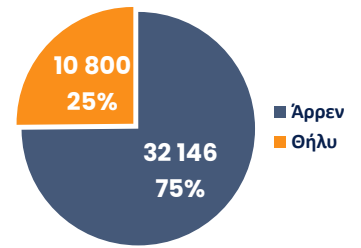
Γράφημα 8. Αιτήσεις Ασύλου ανά μήνα και διάκριση σε αρχικά και μεταγενέστερα Αύγουστος 2023 - Αύγουστος 2024 - Βλ. Παράρτημα Πίνακας 7γ

5δ. Αιτήσεις Ασύλου ανά εθνικότητα, φύλλο και ηλικιακή ομάδα



Γράφημα 9. Αιτήσεις Ασύλου 1^{ου} Οκταμήνου 2024 ανά εθνικότητα (Κορυφαίες 10 εθνικότητες και κατανομή στις ηπείρους) - Βλ. Παράρτημα Πίνακας 7δ

Από τα 42.946 καταγεγραμμένα αιτήματα ασύλου στο πρώτο οκτάμηνο του 2024 το 24% αφορά ανήλικους, το 56% προέρχεται από την ηλικιακή ομάδα 18-34 έτη, το 20% από την ηλικιακή ομάδα 35-64 έτη.

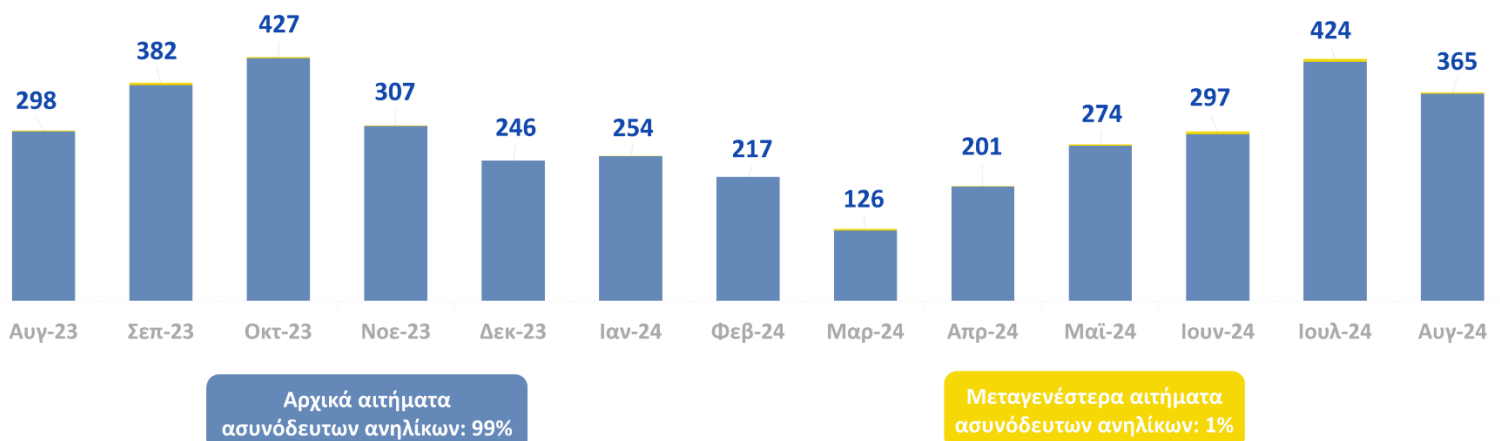
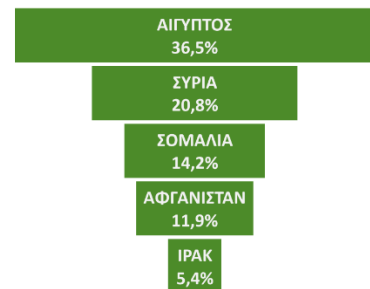


Γράφημα 10. Αιτήσεις Ασύλου 1^{ου} Οκταμήνου 2024 ανά ηλικιακή ομάδα και φύλο - Βλ. Παράρτημα Πίνακας 7ε

5ε. Αιτήσεις Ασύλου ασυνόδευτων ανηλίκων

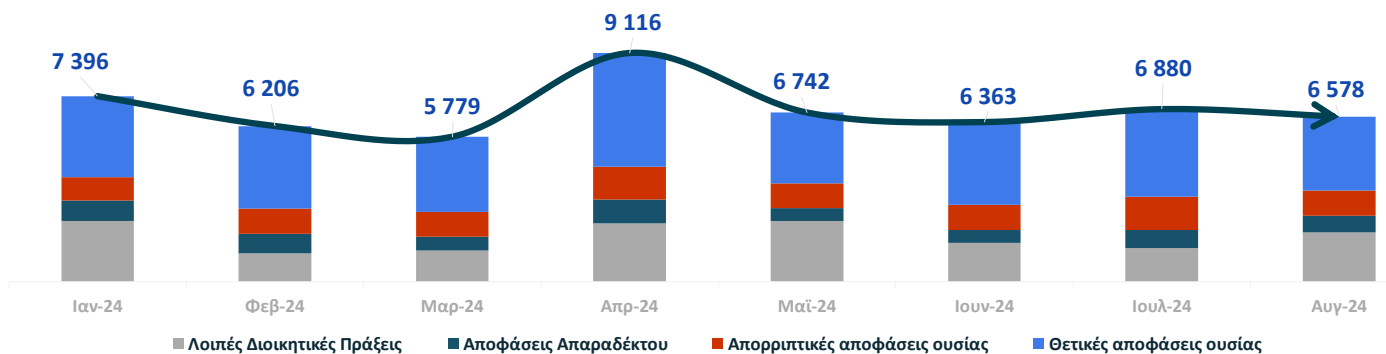
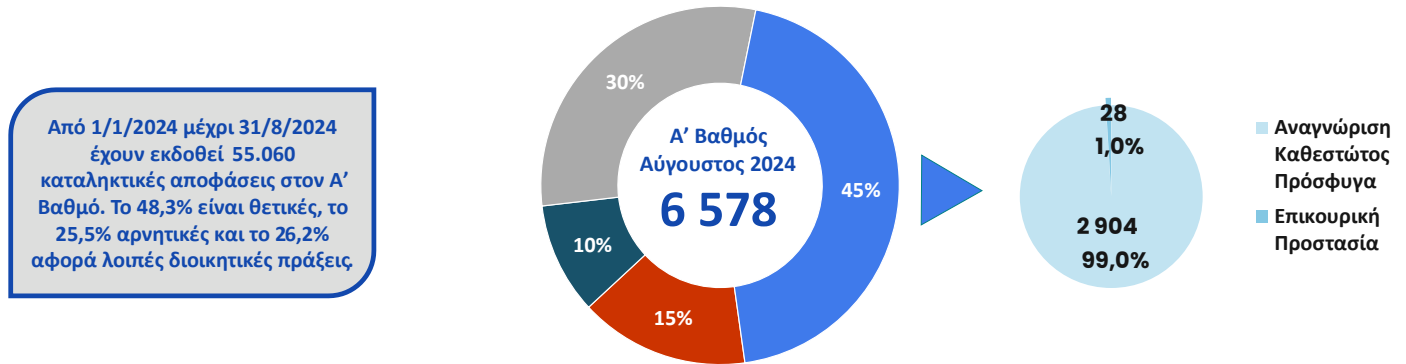
Το διάστημα Αύγουστος 2023 – Αύγουστος 2024 κατατέθηκαν συνολικά 3.818 αιτήματα ασύλου ασυνόδευτων ανηλίκων που αποτελούν το 4,4% των 86.324 συνολικών αιτημάτων ασύλου.

ΚΟΡΥΦΑΙΕΣ 5 ΕΘΝΙΚΟΤΗΤΕΣ



Γράφημα 11. Αιτήσεις Ασύλου ασυνόδευτων ανηλίκων με διάκριση σε αρχικές και μεταγενέστερες και κορυφαίες 5 εθνικότητες Αύγουστος 2023 - Αύγουστος 2024 - Βλ. Παράρτημα Πίνακας 7στ

6α. Είδος απόφασης - Πράξης Α' Βαθμού

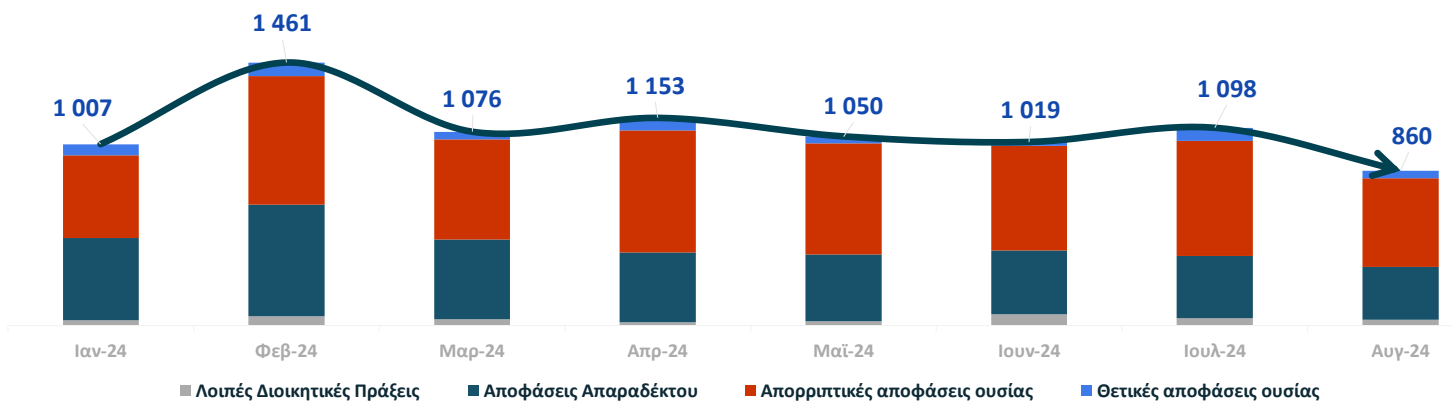


*Η κατηγορία περιλαμβάνει τις αποφάσεις अपαράδεκτου (α) λόγω της εφαρμογής της αρχής της ασφαλούς τρίτης χώρας (Διαδικασίες επανεισοχής), (β) λόγω αποδοχής από άλλο Κ-Μ (Κανονισμός Δουβλίνου), (γ) λόγω αποδοχής από άλλο Κ-Μ (Πρόγραμμα Μετεγκατάστασης), (δ) επί των μεταγενέστερων αιτήσεων, (ε) για τυπικούς λόγους.

** Η κατηγορία περιλαμβάνει πράξεις διακοπής που δεν έχουν ανακληθεί, αιτήσεις παραίτησης και υποθέσεις που έχουν μπει στο αρχείο.

Γράφημα 12. Αποφάσεις Α' βαθμού ανά μήνα και είδος απόφασης για το 2024 και τον μήνα αναφοράς (Αύγουστος 2024).- Βλ. Παράρτημα Πίνακας 8α

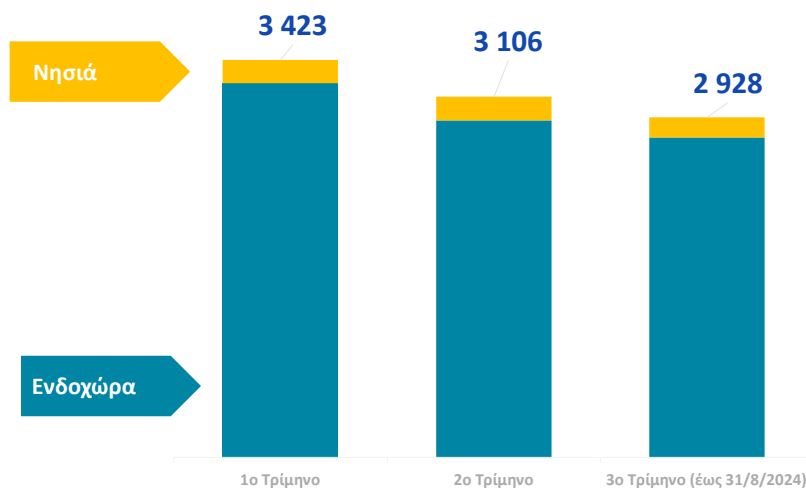
6β. Είδος απόφασης - Πράξης Β' Βαθμού



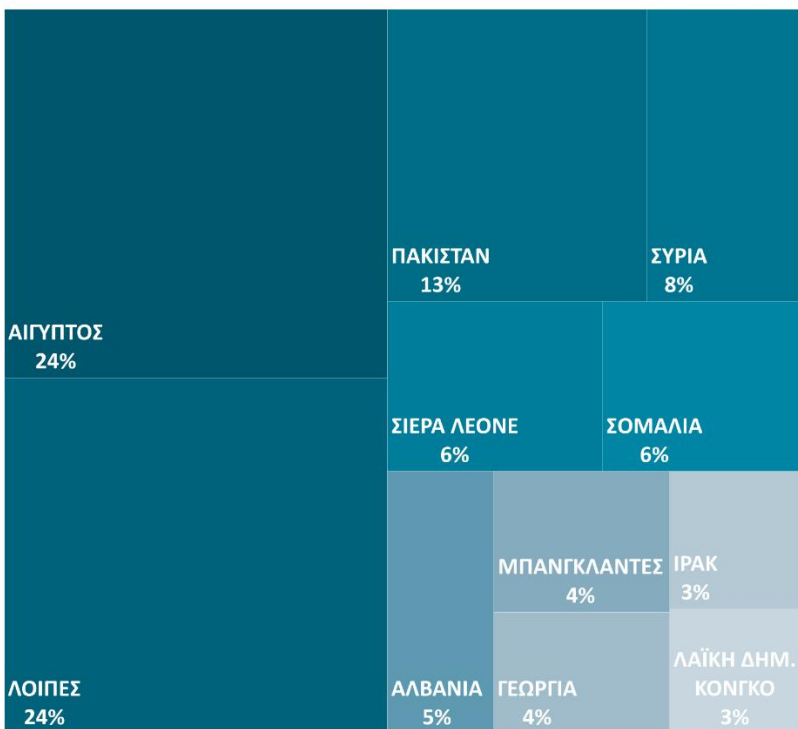
Γράφημα 13. Αποφάσεις Β' βαθμού ανά μήνα και είδος απόφασης για το 2024 και τον μήνα αναφοράς (Αύγουστος 2024).- Βλ. Παράρτημα Πίνακας 8β

7. Προσφυγές

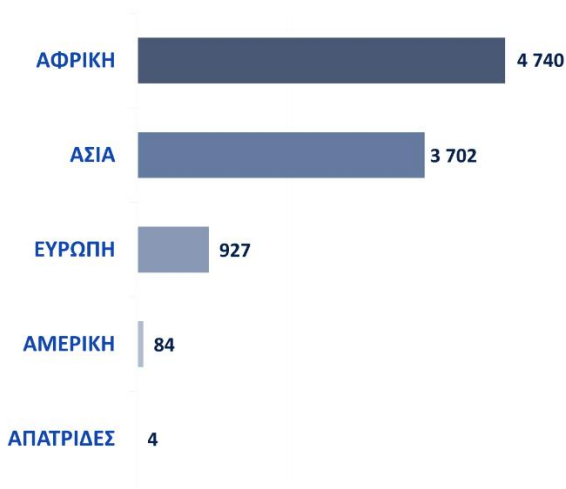
Οι προσφυγές για το 1^ο οκτάμηνο του 2024 παρουσιάζονται αυξημένες κατά 38% σε σχέση με το 1^ο οκτάμηνο του 2023.



Γράφημα 14. Προσφυγές που κατατέθηκαν το πρώτο Οκτάμηνο του 2024 ανά Τοποθεσία και τρίμηνο. - Βλ. Παράρτημα Πίνακας 9α



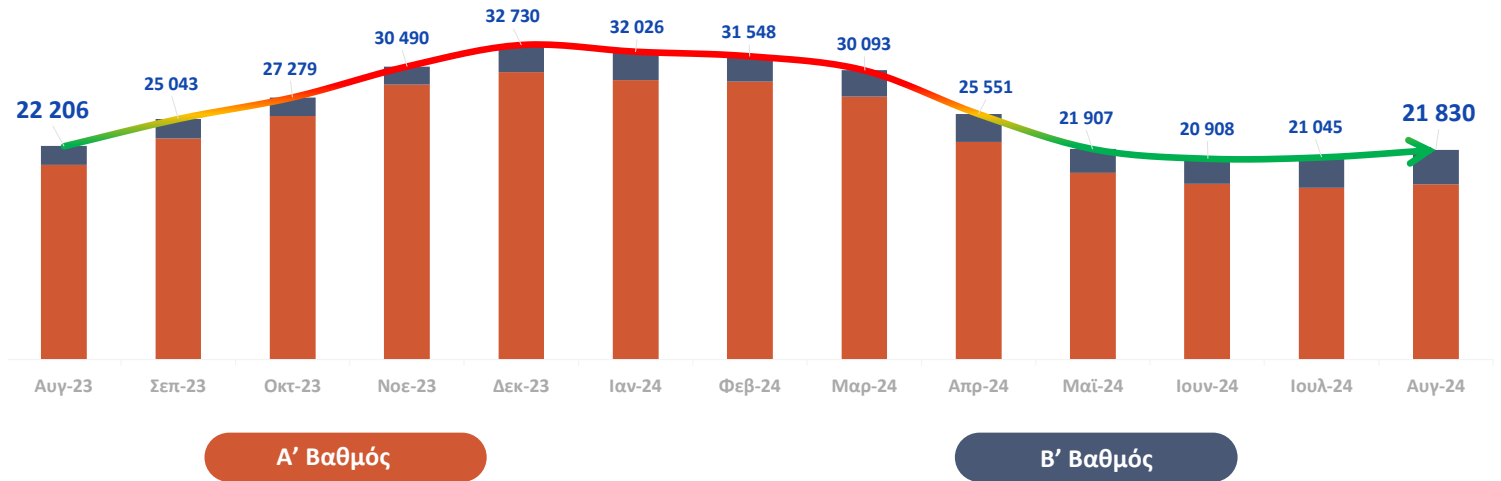
Από 1/1/2024 μέχρι 31/8/2024 έχουν καταγραφεί 9.457 προσφυγές.



Γράφημα 15. Προσφυγές 1^{ου} Οκταμήνου 2024 ανά εθνικότητα (Κορυφαίες 10 εθνικότητες και κατανομή στις ηπείρους) - Βλ. Παράρτημα Πίνακας 9β

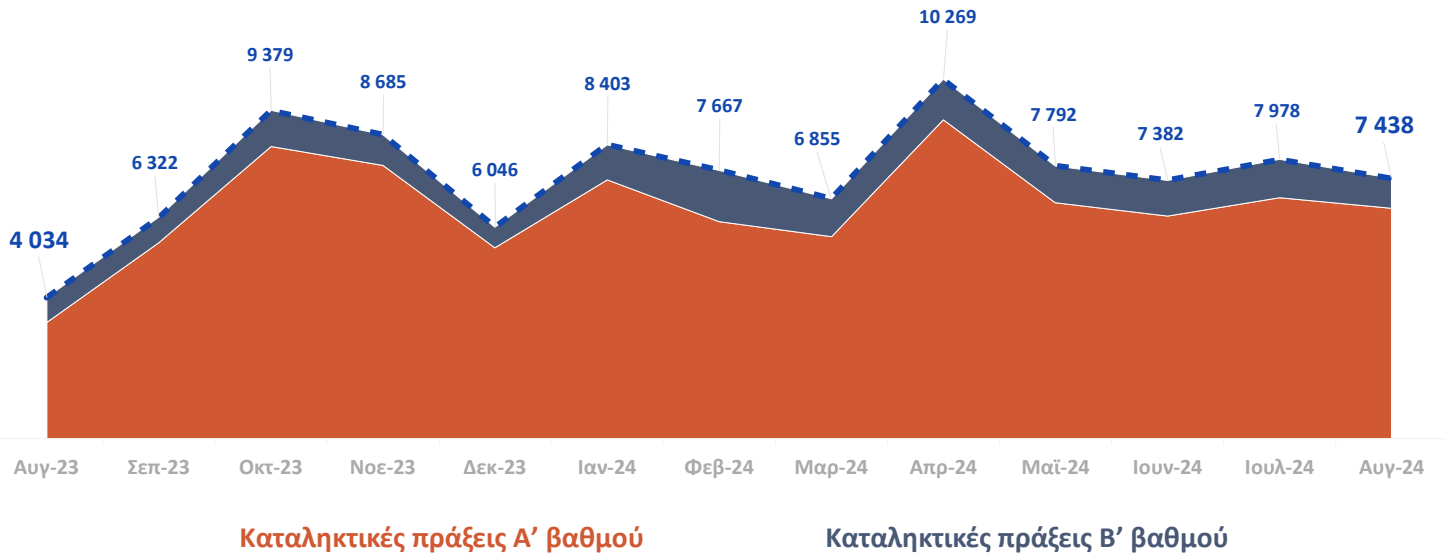
8α. Εκκρεμότητες και ροή καταληκτικών πράξεων Α' και Β' βαθμού

Η διαφορά στις συνολικές εκκρεμότητες τον Αύγουστο του 2024, σε σχέση με τον αντίστοιχο μήνα του 2023, είναι της τάξης του -2%



Γράφημα 16. Συνολικές εκκρεμότητες Α' και Β' βαθμού ανά μήνα - Βλ. Παράρτημα Πίνακας 10α

Στη σύγκριση Αυγούστου 2024 και Αυγούστου 2023, οι καταληκτικές πράξεις ασύλου Α' και Β' βαθμού για το 2024 παρουσιάζονται αυξημένες κατά 84%



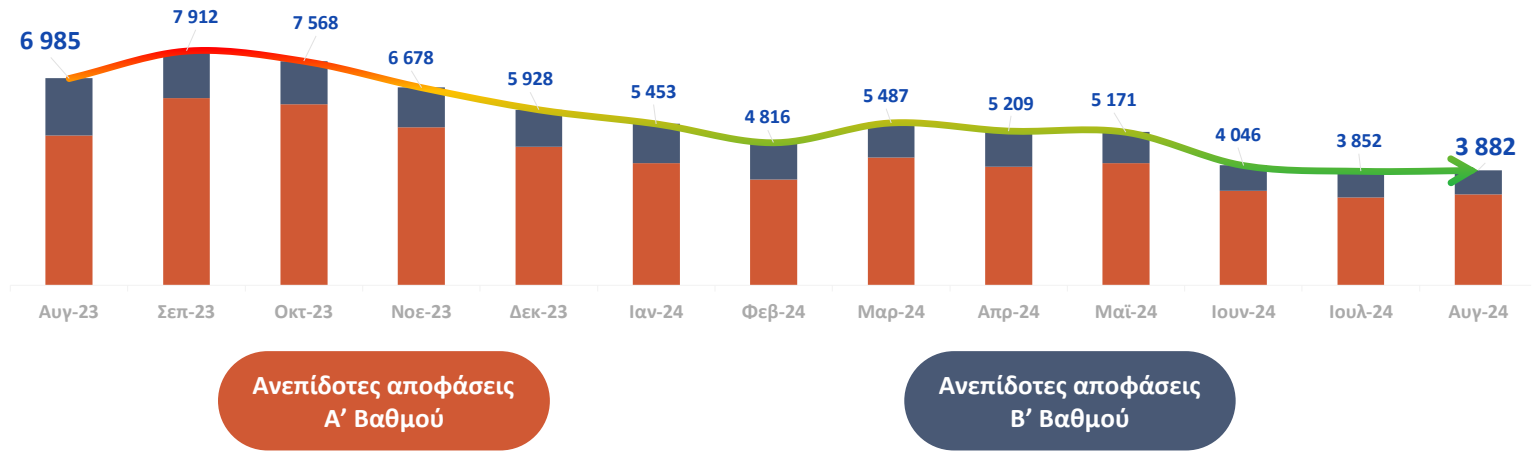
Γράφημα 17. Συνολικός αριθμός καταληκτικών πράξεων που εκδόθηκαν στον Α' και Β' βαθμό ανά μήνα - Βλ. Παράρτημα Πίνακας 10α

- Ο Μέσος χρόνος έκδοσης Αποφάσεων Β' βαθμού είναι 89 ημέρες από την ημερομηνία κατάθεσης της Προσφυγής ενώ είναι 51 ημέρες από την ημερομηνία εξέτασης της Προσφυγής.
- Το σύνολο των εκκρεμοτήτων της Αρχής Προσφυγών (3.622 εκκρεμότητες) αφορά υποθέσεις που έχουν συζητηθεί μέχρι τον Αύγουστο του 2024 (2.233 εκκρεμότητες) ή έχουν προγραμματιστεί να εξεταστούν από τον Σεπτέμβριο του 2024 μέχρι τον Δεκέμβριο του 2024 (1.389 εκκρεμότητες).

Βλ. Παράρτημα Πίνακας 10β

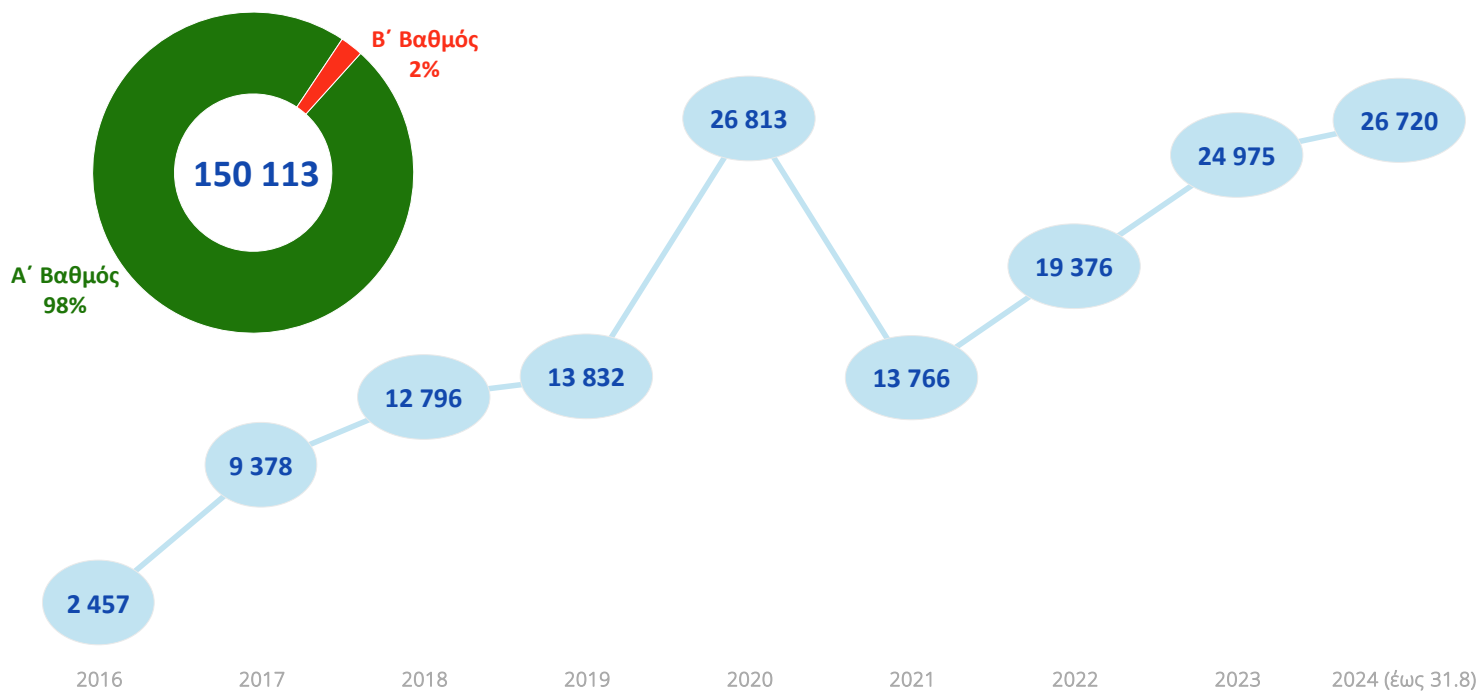
8β. Εκκρεμότητες αποφάσεων Α' και Β' βαθμού ως προς την επίδοση

Η διαφορά στις εκκρεμότητες αποφάσεων Α' και Β' βαθμού ως προς την επίδοση τον Αύγουστο του 2024, σε σχέση με τον αντίστοιχο μήνα του 2023, είναι της τάξης του -44%



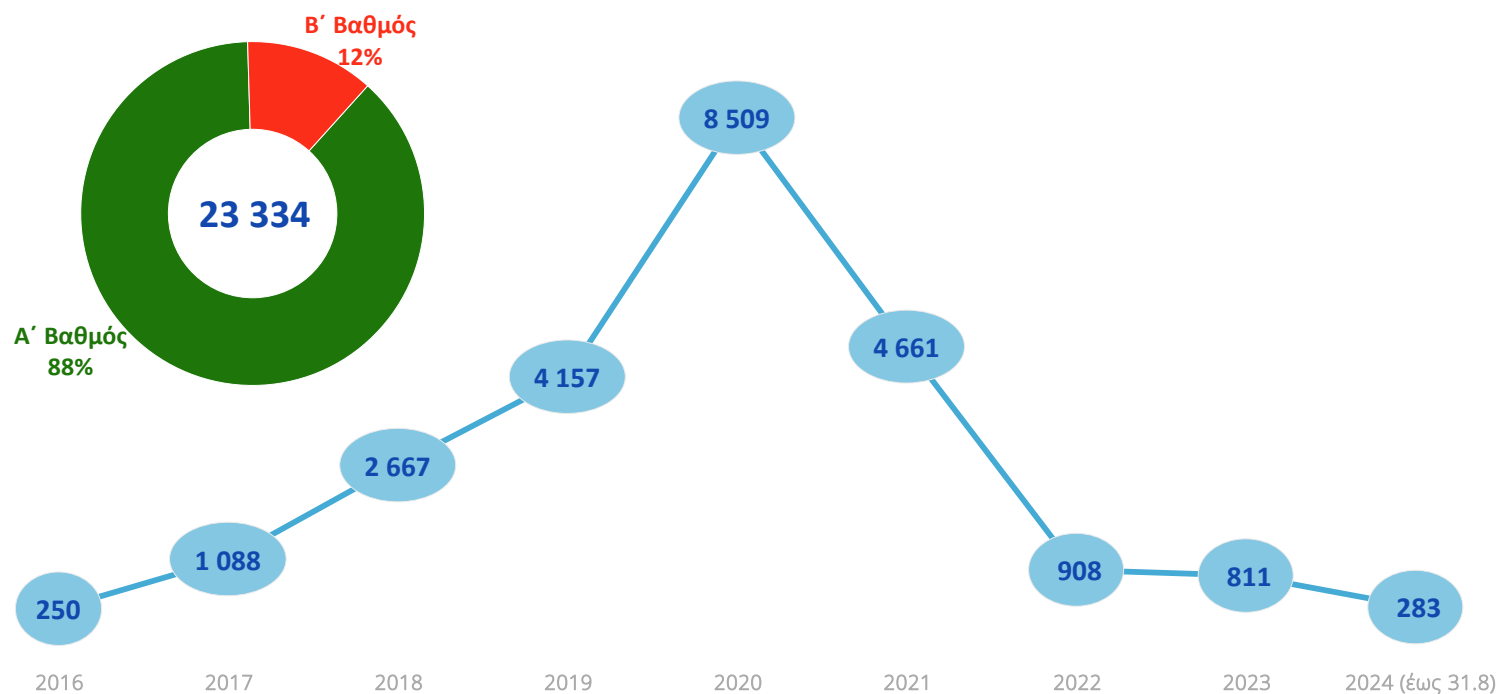
Γράφημα 18. Συνολικές εκκρεμότητες αποφάσεων Α' και Β' βαθμού ως προς την επίδοση ανά μήνα - Βλ. Παράρτημα Πίνακας 10γ

9α. Αναγνώριση Προσφυγικού Καθεστώτος σε Α' και Β' Βαθμό



Γράφημα 19. Αριθμός αποφάσεων χορήγησης προσφυγικού καθεστώτος που εκδόθηκαν στον Α' και Β' βαθμό ανά έτος. Το έτος 2024 αναφέρεται στις αποφάσεις χορήγησης προσφυγικού καθεστώτος έως τον μήνα αναφοράς (Αύγουστος). Βλ. Παράρτημα Πίνακας 11α

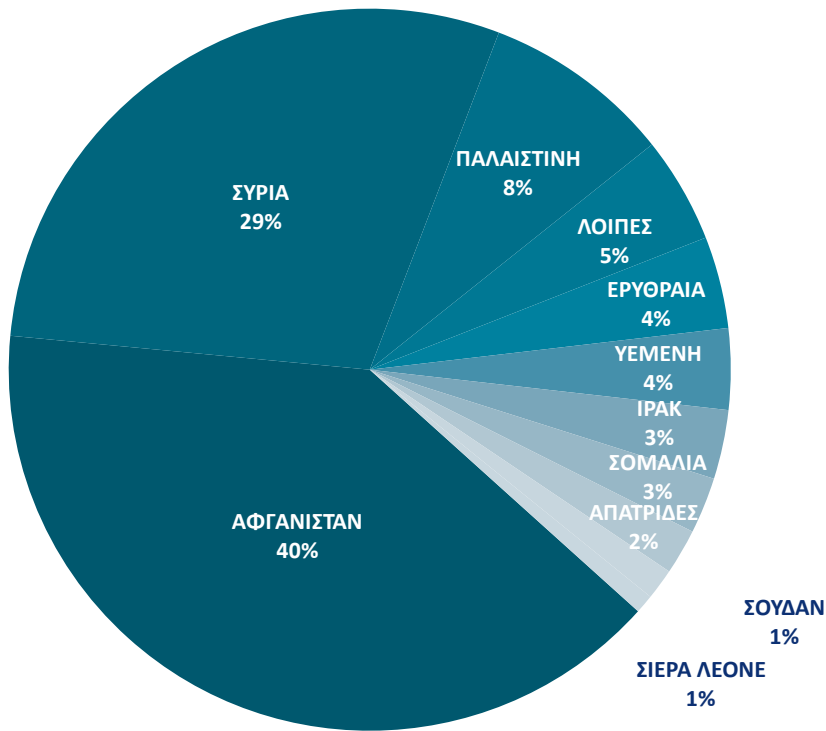
9β. Επικουρική Προστασία σε Α' και Β' Βαθμό



Γράφημα 20. Αριθμός αποφάσεων επικουρικής προστασίας που εκδόθηκαν στον Α' και Β' βαθμό ανά έτος. Το έτος 2024 αναφέρεται στις αποφάσεις επικουρικής προστασίας έως τον μήνα αναφοράς (Αύγουστος). Βλ. Παράρτημα Πίνακας 11β

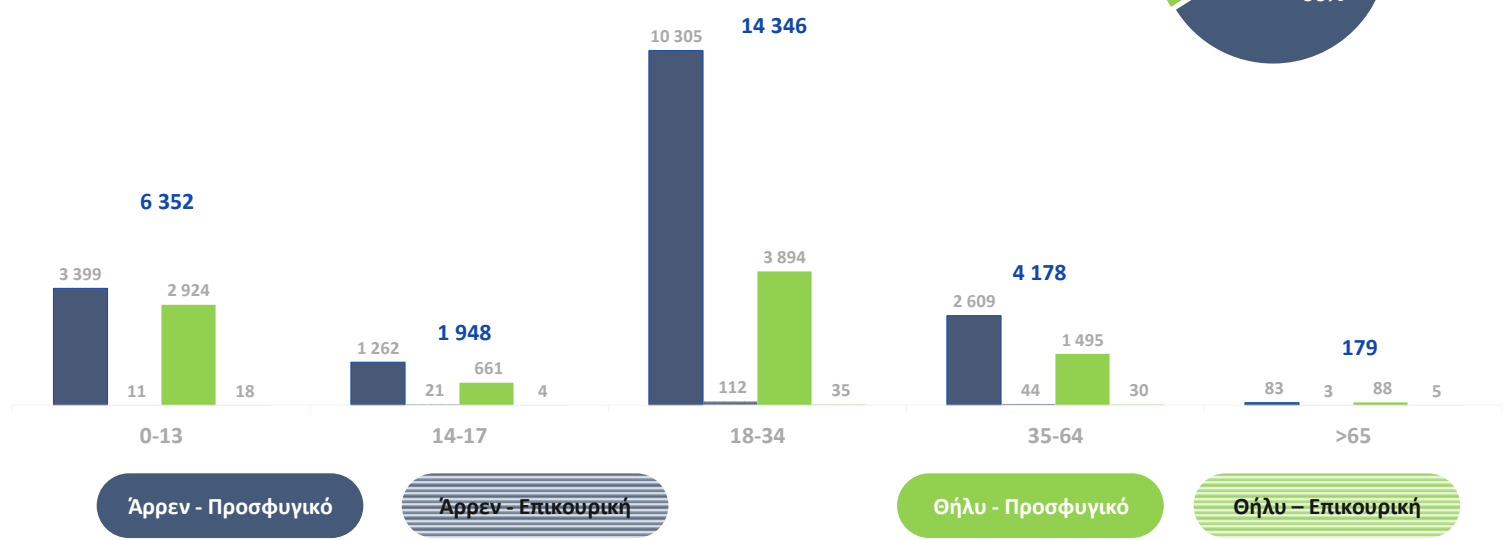
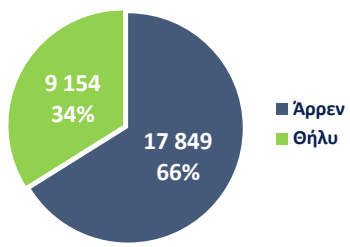
9γ. Θετικές Αποφάσεις σε Α' και Β' Βαθμό ανά εθνικότητα και ηλικιακή ομάδα

Από τις 27.003 Θετικές Αποφάσεις που εκδόθηκαν συνολικά στον Α' και Β' βαθμό από 1/1/2024 μέχρι 31/8/2024 το 69% αφορά πολίτες Αφγανιστάν και Συρίας.



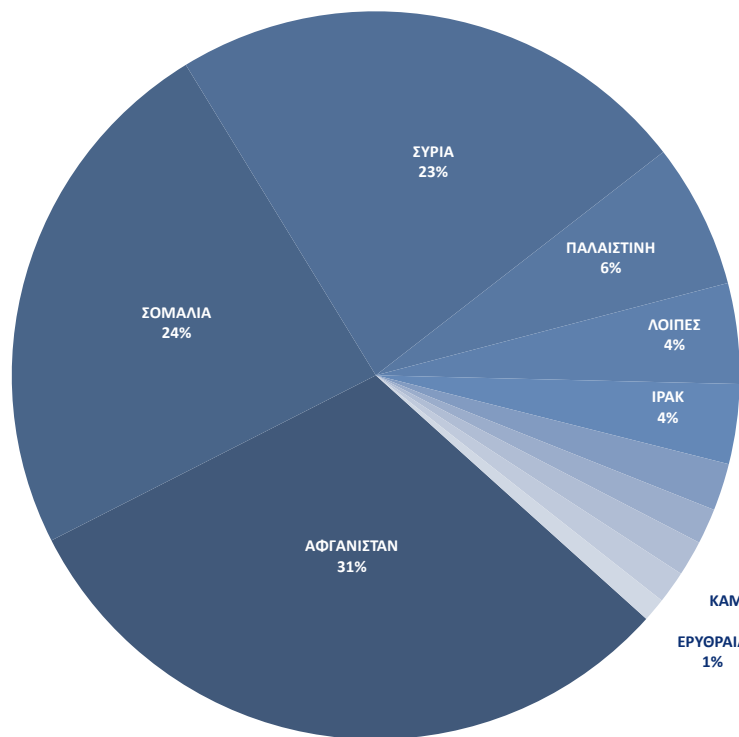
Γράφημα 21. Θετικές αποφάσεις (χορήγηση προσφυγικού καθεστώτος και επικουρικής προστασίας) 1^{ου} Οκταμήνου 2024 ανά εθνικότητα (Κορυφαίες 10 εθνικότητες και κατανομή στις ηπείρους) - Βλ. Παράρτημα Πίνακας 11γ

Από 1/1/2024 μέχρι 31/8/2024 έχουν εκδοθεί 26.720 αποφάσεις προσφυγικού καθεστώτος και 283 επικουρικής προστασίας. Συνολικά από τις 27.003 θετικές αποφάσεις το 31% αφορά ανήλικους, το 53% προέρχεται από την ηλικιακή ομάδα 18-34 έτη, το 15% από την ηλικιακή ομάδα 35-64 έτη.

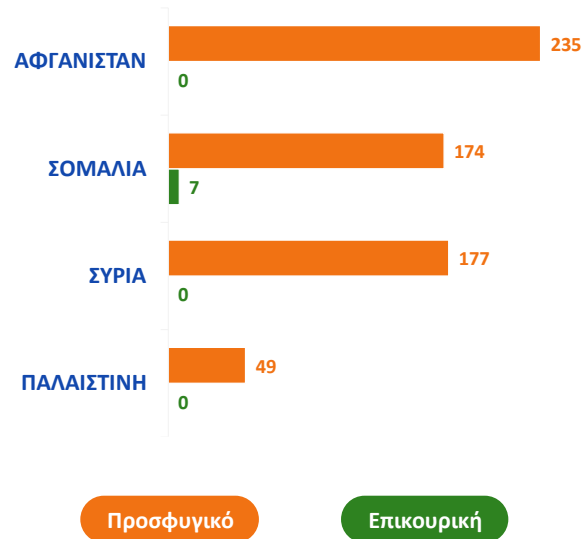


Γράφημα 22. Θετικές αποφάσεις (χορήγηση προσφυγικού καθεστώτος και επικουρικής προστασίας) 1^{ου} Οκταμήνου 2024 ανά ηλικιακή ομάδα, φύλο και είδος απόφασης - Βλ. Παράρτημα Πίνακας 11δ

9δ. Θετικές Αποφάσεις ασυνόδευτων ανηλίκων σε Α' Βαθμό ανά εθνικότητα και ηλικιακή ομάδα

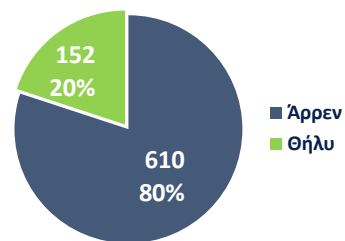


Από τις 762 Θετικές Αποφάσεις ασυνόδευτων ανηλίκων που εκδόθηκαν στον Α' βαθμό από 1/1/2024 μέχρι 31/8/2024 το 55% αφορά το Αφγανιστάν και την Σομαλία.



Γράφημα 23. Θετικές αποφάσεις (χορήγηση προσφυγικού καθεστώτος και επικουρικής προστασίας) ασυνόδευτων ανηλίκων στον Α' Βαθμό 1^{ου} Οκταμήνου 2024 ανά εθνικότητα (Κορυφαίες εθνικότητες και κατανομή στις ηπείρους) - Βλ. Παράρτημα Πίνακας 11ε

Από 1/1/2024 μέχρι 31/8/2024 έχουν εκδοθεί 751 αποφάσεις προσφυγικού καθεστώτος και 11 επικουρικής προστασίας για τα ασυνόδευτα ανήλικα. Συνολικά από τις 762 θετικές αποφάσεις το 17% αφορά την ηλικιακή ομάδα 0-13 έτη και το 83% προέρχεται από την ηλικιακή ομάδα 14-17 έτη.

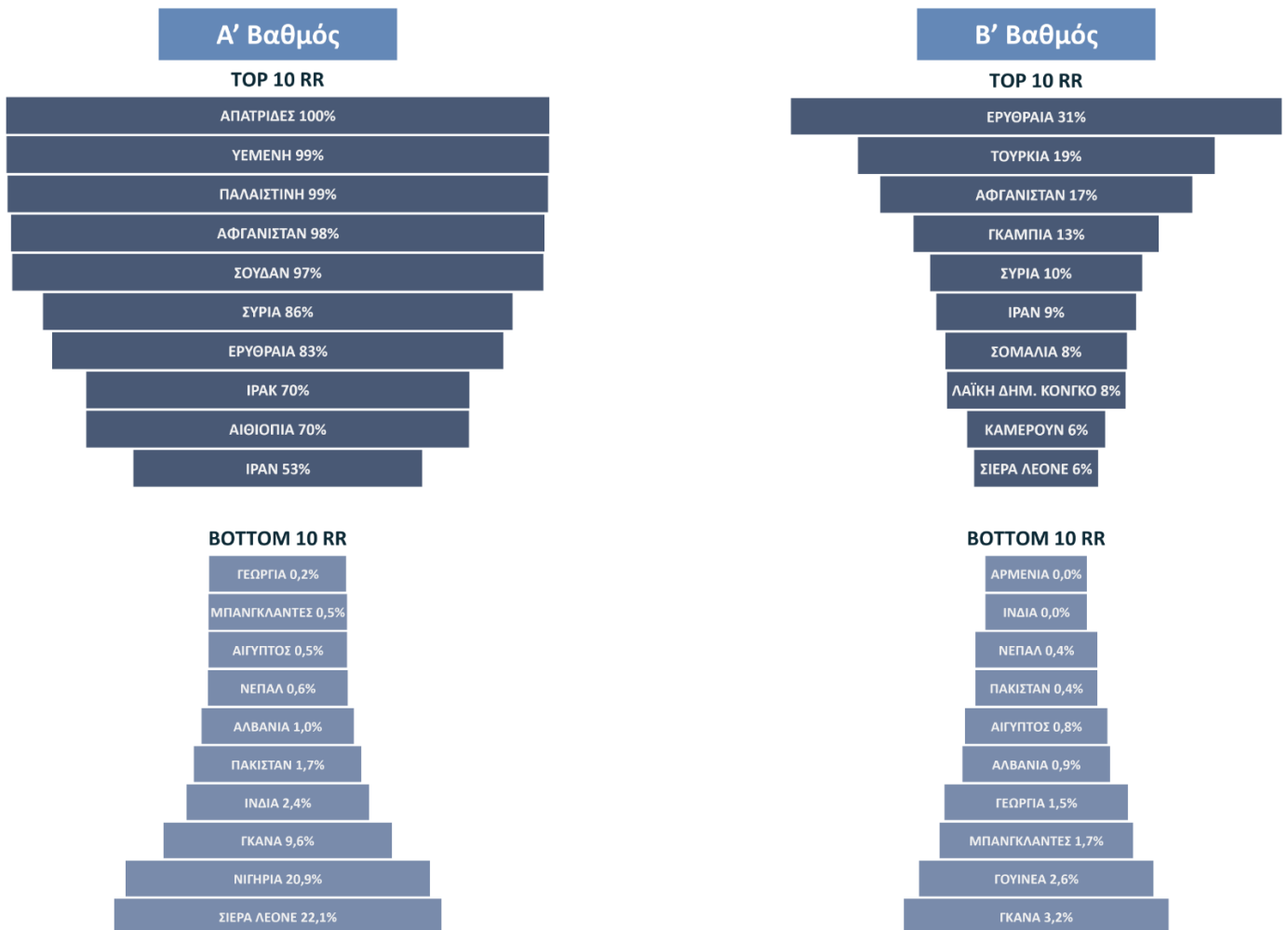


Γράφημα 24. Θετικές αποφάσεις (χορήγηση προσφυγικού καθεστώτος και επικουρικής προστασίας) ασυνόδευτων ανηλίκων στον Α' βαθμό 1^{ου} Οκταμήνου 2024 ανά ηλικιακή ομάδα, φύλο και είδος απόφασης - Βλ. Παράρτημα Πίνακας 11στ

9ε. Ποσοστά Αναγνώρισης σε Α' και Β' Βαθμό



Γράφημα 25. Ποσοστά αναγνώρισης στον Α' και Β' βαθμό. Βλ. Παράρτημα Πίνακας 11ζ

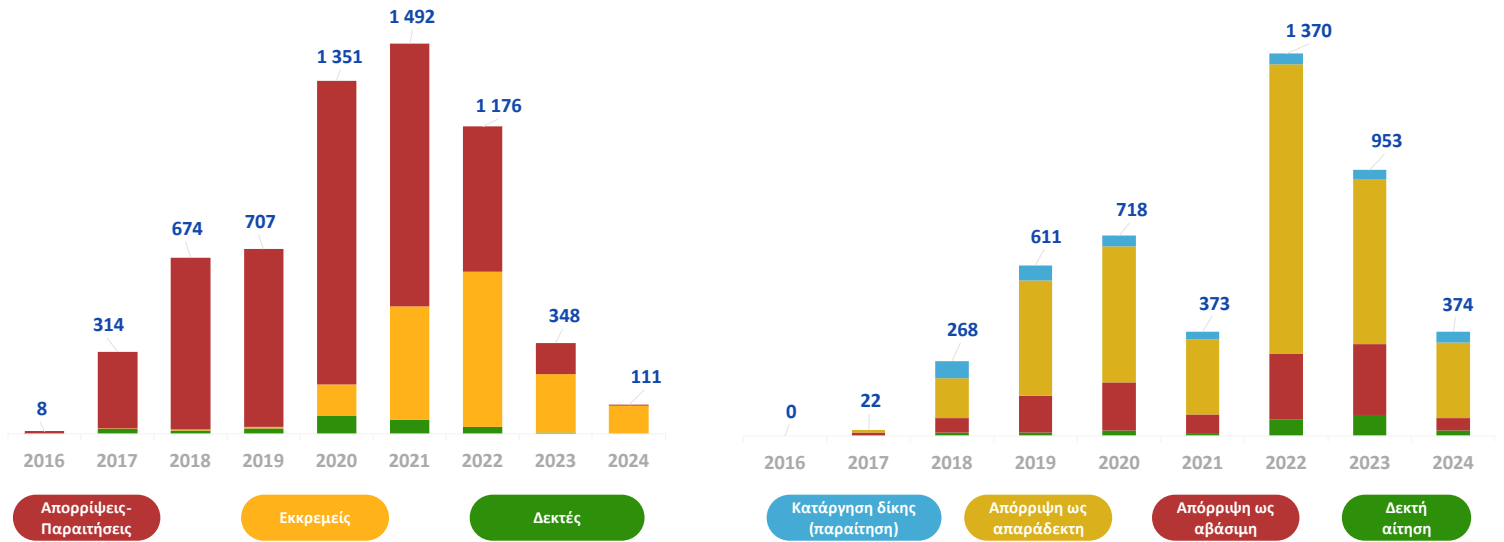


Γράφημα 26. Ποσοστά αναγνώρισης 1^{ου} Οκταμήνου 2024 στον Α' και Β' βαθμό κορυφαίων και τελευταίων 10 εθνικοτήτων. Για τον υπολογισμό του ποσοστού αναγνώρισης στον Α' βαθμό έχουν συμπεριληφθεί οι υπηκόοιτες για τις οποίες έχουν εκδοθεί τουλάχιστον 85 αποφάσεις το 2024 και για τον Β' βαθμό τουλάχιστον 40. Βλ. Παράρτημα Πίνακας 11ζ

10. Αιτήσεις Ακύρωσης κατά Αποφάσεων Β' βαθμού

Από το σύνολο των 6.181 Αιτήσεων Ακύρωσης (ανά έτος κατάθεσης) για το 24,1% εκκρεμεί η έκδοση απόφασης. Για το 75,9% των αιτήσεων έχει ολοκληρωθεί η διαδικασία και εξ αυτών 4,4% κρίθηκαν δεκτές και 95,6% απορρίφθηκαν.

Από το σύνολο των 4.689 Οριστικών Αποφάσεων Αιτήσεων Ακύρωσης (ανά έτος έκδοσης απόφασης) το 58% έχει εκδοθεί εντός του 2022, 2023 και 2024.



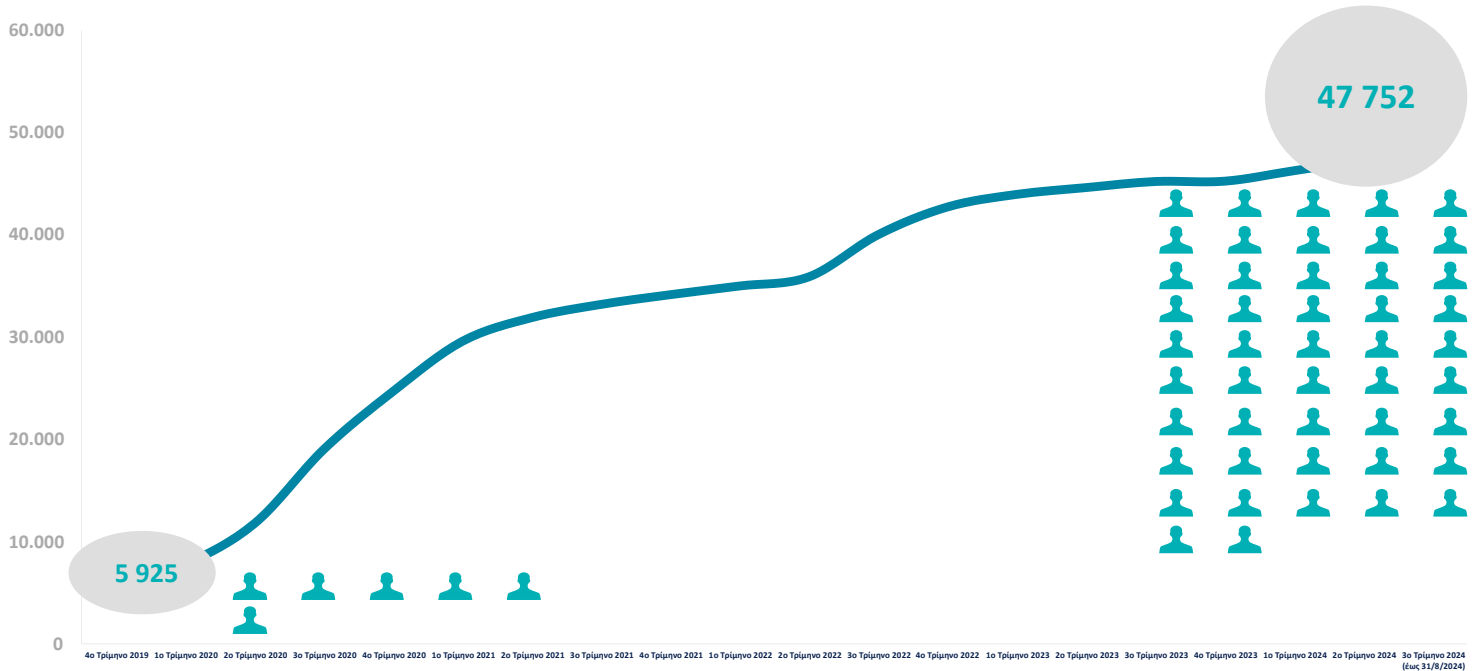
Γράφημα 27. Αιτήσεις ακύρωσης κατά αποφάσεων Β' βαθμού ανά έτος κατάθεσης της αίτησης (Αριστερά) - Αποφάσεις επί των Αιτήσεων ακύρωσης ανά έκδοσης απόφασης (Δεξιά). Βλ. Παράρτημα Πίνακες 12α και 12β

11. Πρόγραμμα Ένταξης HELIOS

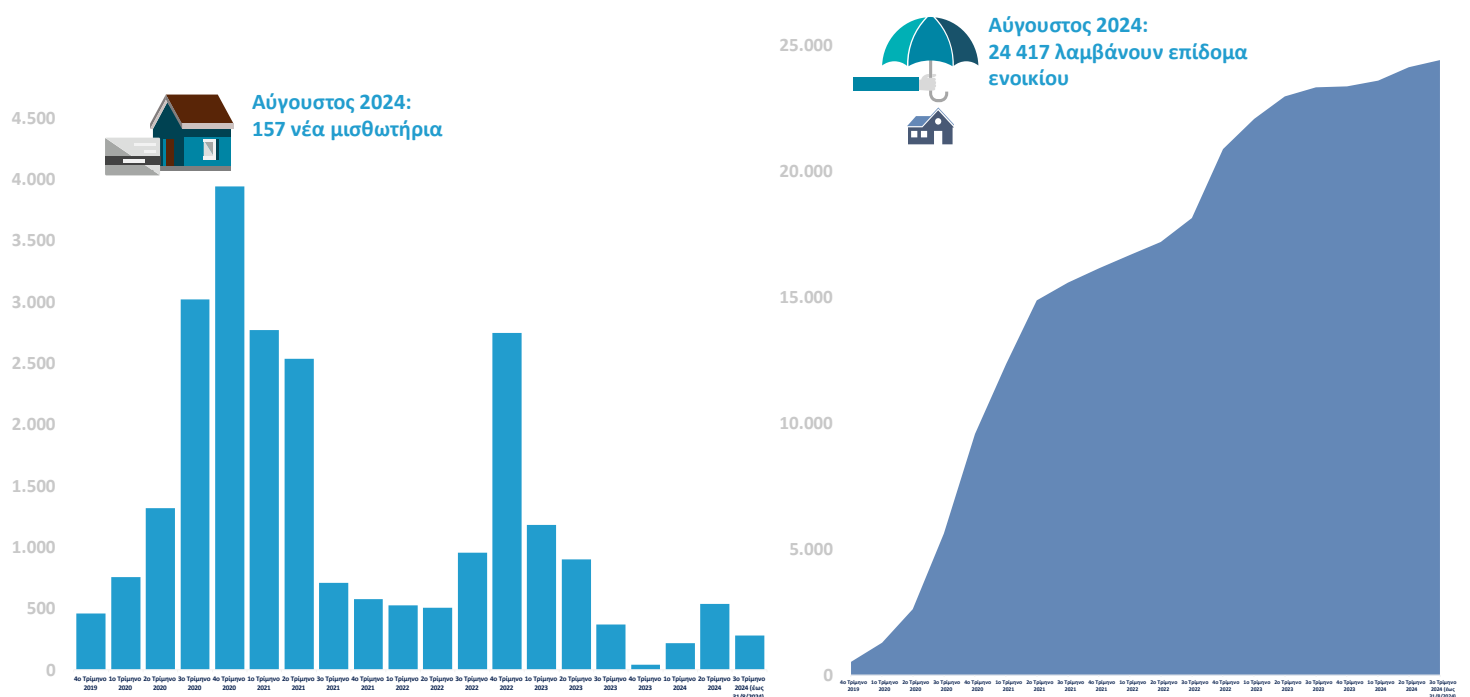
Το πρόγραμμα HELIOS χρηματοδοτείται από την Ευρωπαϊκή Ένωση. Σκοπός του είναι η προώθηση της ανεξάρτητης διαβίωσης και κοινωνικής ένταξης των ωφελούμενων και υλοποιείται με:

- την υποστήριξη της στέγασης
- μέσω μαθημάτων ένταξης (εκμάθηση της ελληνικής γλώσσας, ενίσχυση των κοινωνικών δεξιοτήτων)
- την προώθηση στην αγορά εργασίας
- την ευαισθητοποίηση της τοπικής κοινωνίας και την προώθηση της κοινωνικής συνοχής.

Το Υπουργείο Μετανάστευσης και Ασύλου παρακολουθεί την εφαρμογή του προγράμματος, το οποίο υλοποιείται από τον Διεθνή Οργανισμό Μετανάστευσης. Από τις 16/7/2019 μέχρι και 31/8/2024 έχουν εγγραφεί 47.752 άτομα στο πρόγραμμα, ενώ οικονομικό βοήθημα για την ενοικίαση κατοικίας λαμβάνουν 24.417 αναγνωρισμένοι πρόσφυγες. Αξίζει να σημειωθεί ότι για τον Αύγουστο του 2024 στο στεγαστικό σκέλος του προγράμματος HELIOS προστέθηκαν 157 νέα μισθωτήρια (αφορούν το διάστημα από 1/8/2024 έως 31/8/2024). Παράλληλα έχουν εγγραφεί στα μαθήματα ένταξης 10.659 δικαιούχοι διεθνούς προστασίας και 12.693 άτομα παρακολουθούν συμβουλευτικά σεμινάρια για ζητήματα εργασιακού προσανατολισμού.



Γράφημα 28. Εγγεγραμμένοι στο Ήλιος. Βλ. Παράρτημα Πίνακας 13

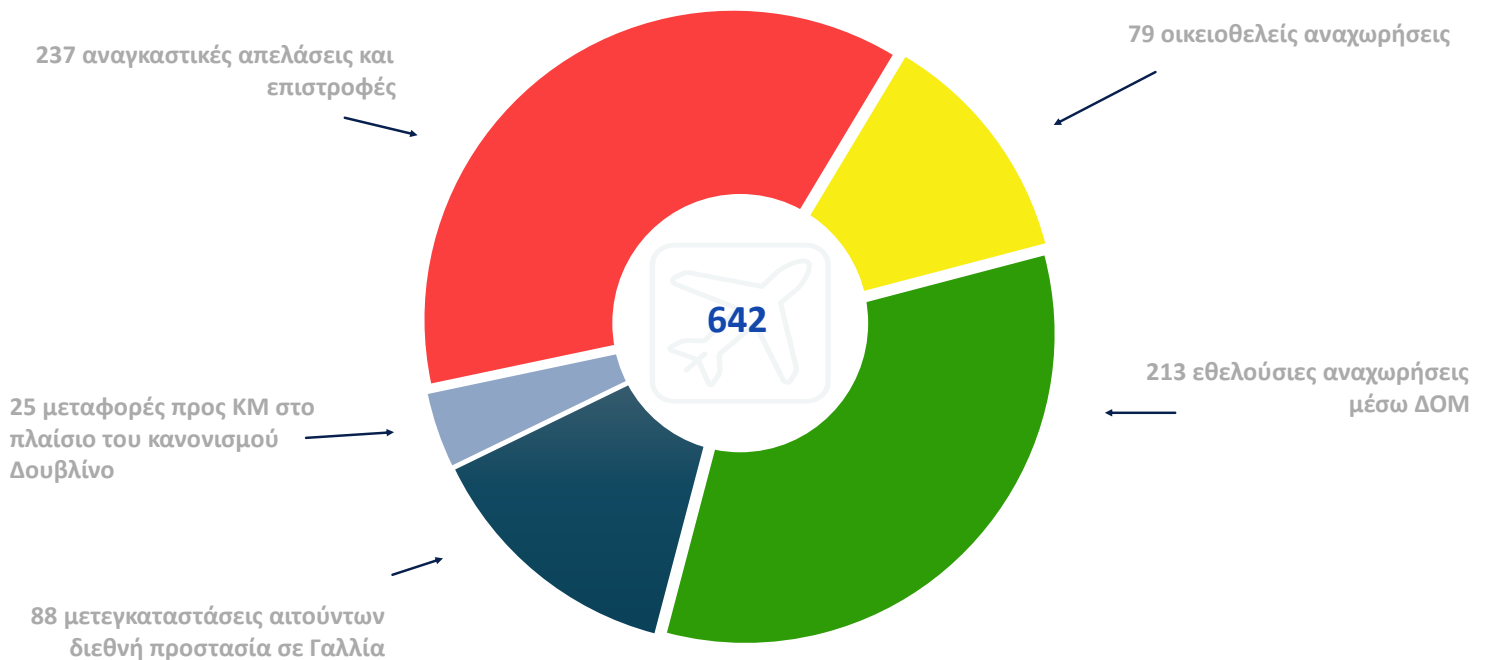


Γράφημα 29. Νέα Μισθωτήρια (αριστερά), Λαμβάνοντες επίδομα ενοικίου (Δεξιά) - Βλ. Παράρτημα Πίνακας 14 και 15

12. Επιστροφές - Αποχωρήσεις

Τον Αύγουστο του 2024 οι αποχωρήσεις που πραγματοποιήθηκαν από την Ελλάδα προς τρίτες χώρες εκτός της Ε.Ε., καθώς και προς χώρες μέλη της Ευρωπαϊκής Ένωσης είναι οι ακόλουθες:

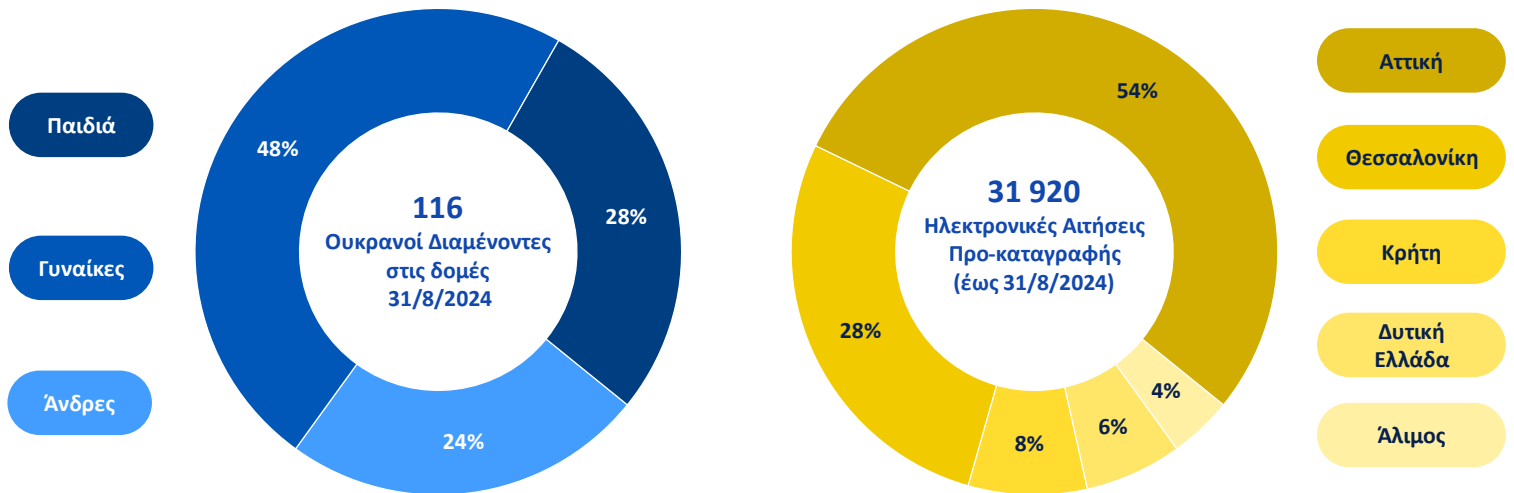
- 237 αναγκαστικές απελάσεις και επιστροφές υπηκόων τρίτων χωρών, βάσει συμφωνιών της Ευρωπαϊκής Ένωσης, αλλά και διμερών συμφωνιών της χώρας μας.
- 213 εθελούσιες αναχωρήσεις μέσω ΔΟΜ.
- 79 οικειοθελείς αναχωρήσεις μεταναστών από τη χώρα μας προς τις χώρες καταγωγής τους.
- 25 μεταφορές προς κράτη-μέλη της Ευρωπαϊκής Ένωσης στο πλαίσιο του Κανονισμού του Δουβλίνου.
- 88 αιτούντες διεθνούς προστασίας αναχώρησαν για Γαλλία στο πλαίσιο εθελοντικών προγραμμάτων μετέγκαταστασης.
- Επιστροφές στο πλαίσιο της κοινής δήλωσης ΕΕ - Τουρκίας δεν έχουν πραγματοποιηθεί από τον Μάρτιο του 2020 λόγω του Covid-19. Να σημειωθεί ότι οι Ελληνικές αρχές ζήτησαν από τις Τουρκικές να επαναλάβουν τις επιστροφές βάσει της Κοινής Δήλωσης ΕΕ-Τουρκίας.
- Συνολικά, τον Αύγουστο αποχώρησαν από την χώρα 642 άτομα, ενώ αφίχθηκαν 6.253.



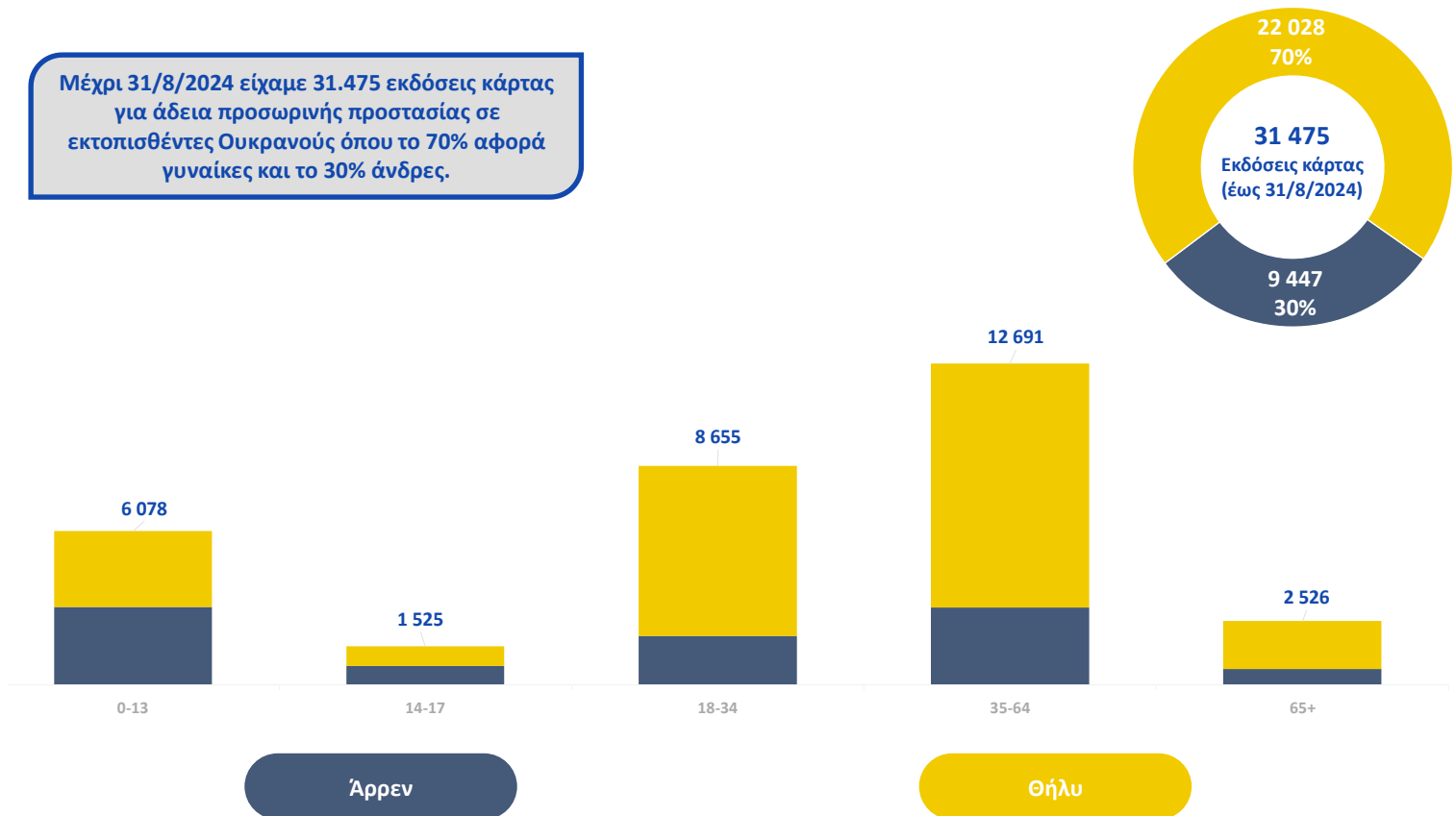
Γράφημα 30. Επιστροφές-Αποχωρήσεις - Βλ. Παράρτημα Πίνακας 16.

*Όλοι οι πίνακες περιλαμβάνονται στο Παράρτημα Α

13. Ειδική Έκδοση – Μεταναστευτικές ροές υπηκόων Ουκρανίας λόγω πολέμου

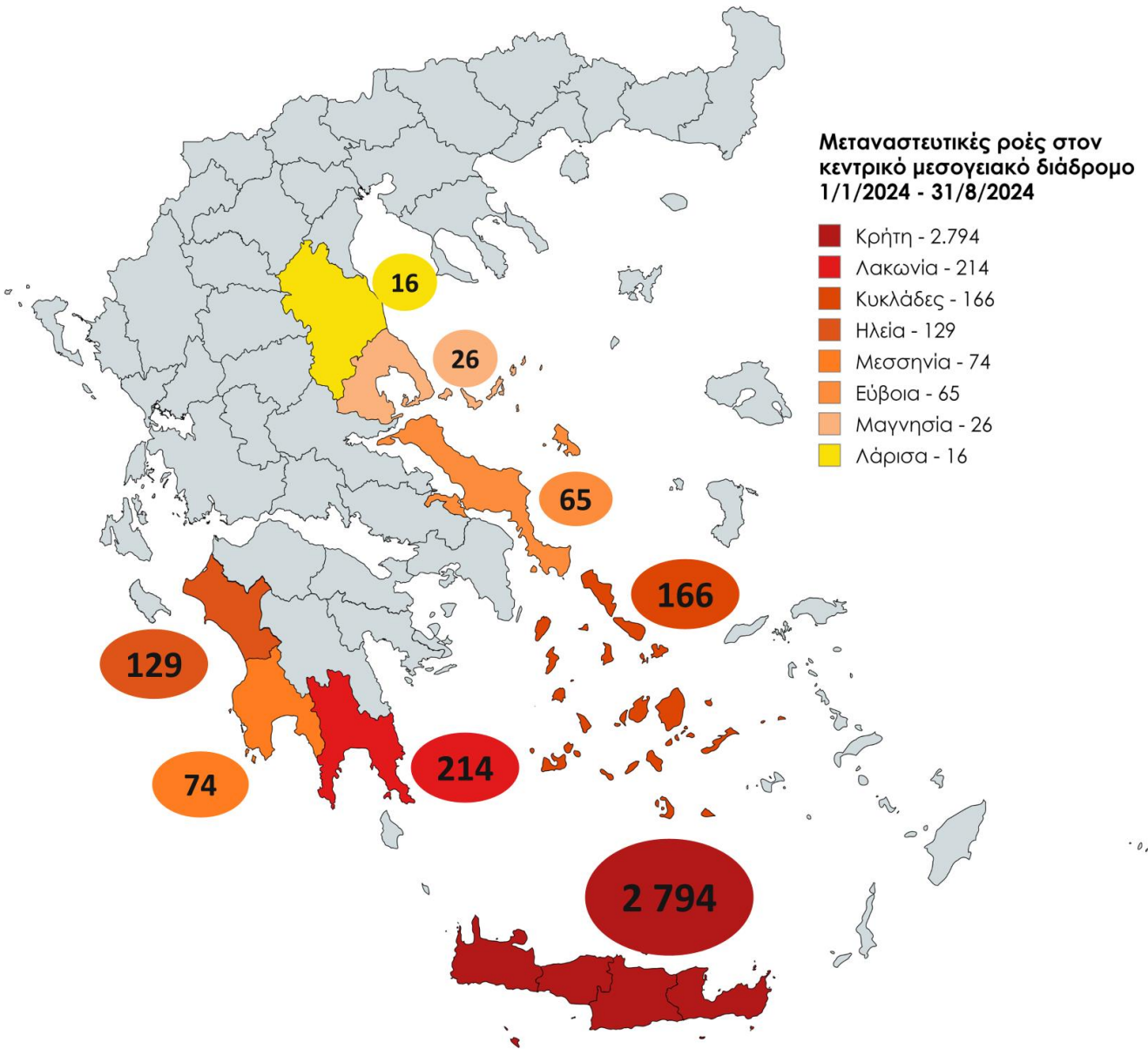


Γράφημα 31. Σύνολο Διαμενόντων Ουκρανών & ηλεκτρονικών αιτήσεων προ-καταγραφής (Αύγουστος 2024) - Βλ. Παράρτημα Πίνακας 17 & 18



Γράφημα 32. Σύνολο εκδόσεων κάρτας Ουκρανών για άδεια προσωρινής προστασίας ανά ηλικιακή ομάδα και φύλο (Αύγουστος 2024) - Βλ. Παράρτημα Πίνακας 19

14. Ειδική Έκδοση – Μεταναστευτικές ροές στον κεντρικό μεσογειακό διάδρομο



Γράφημα 33. Μεταναστευτικές ροές στον κεντρικό μεσογειακό διάδρομο (1/1/2024-31/8/2024) - Βλ. Παράρτημα Πίνακας 20