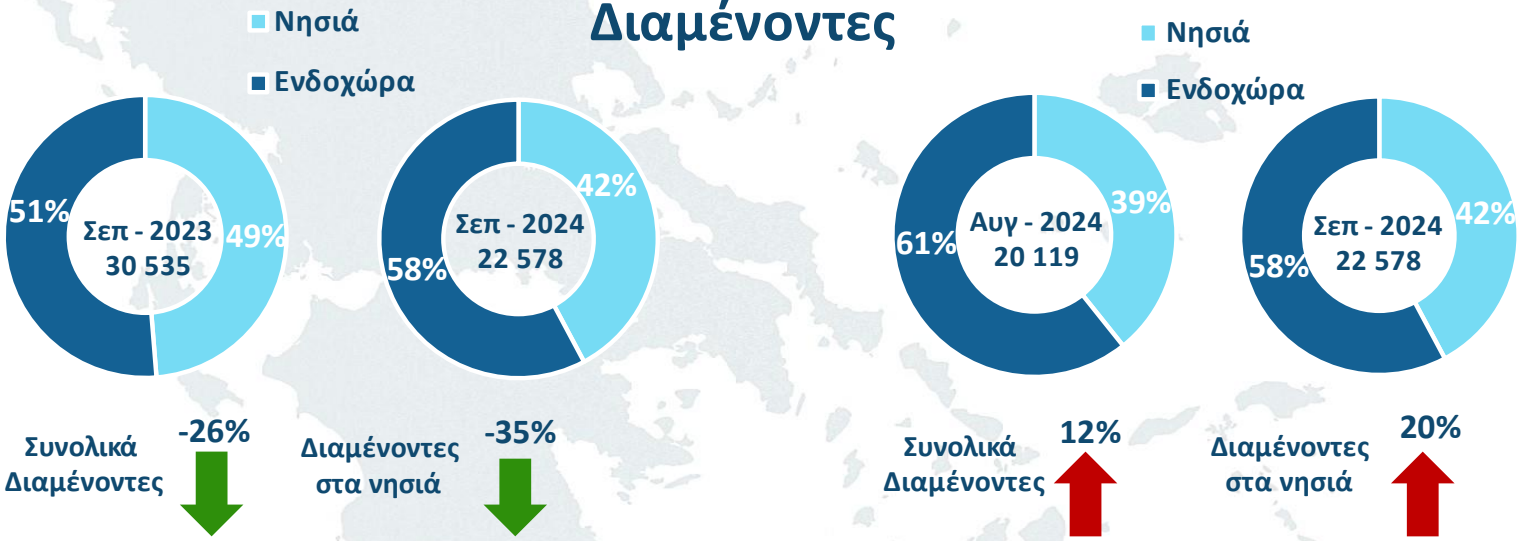




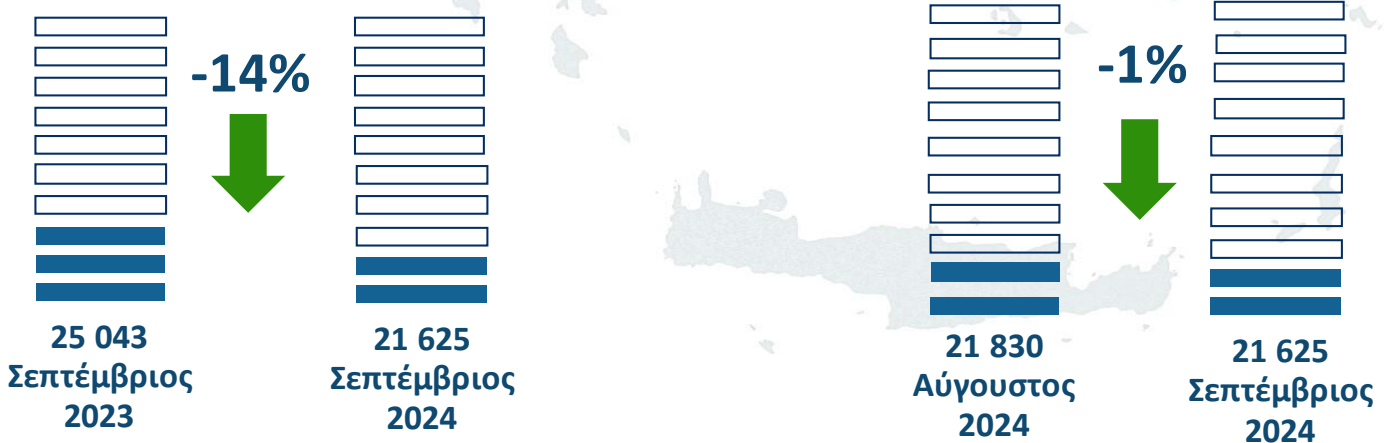
Ροές αφίξεων




Διαμένοντες



Εκκρεμότητες Α' και Β' βαθμού



Καταληκτικές πράξεις Α' και Β' βαθμού

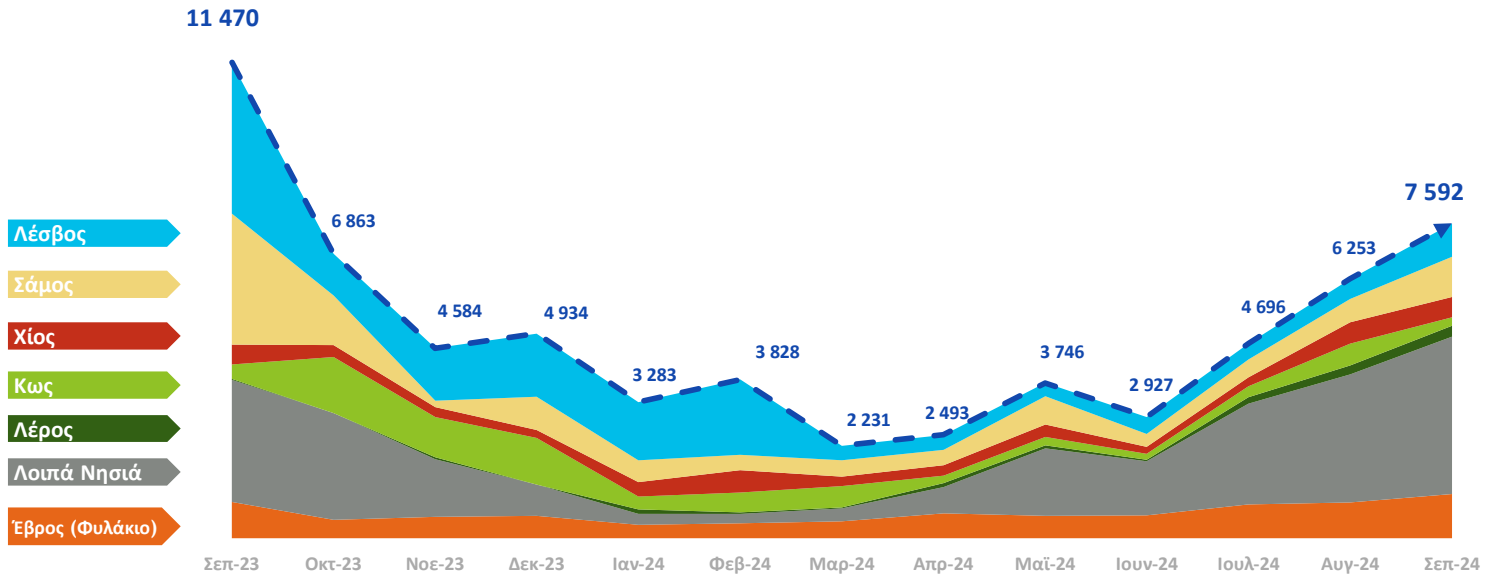


Αναλυτικά Στοιχεία

1. Μεταναστευτικές ροές στα νησιά του Ανατολικού Αιγαίου και στον Έβρο



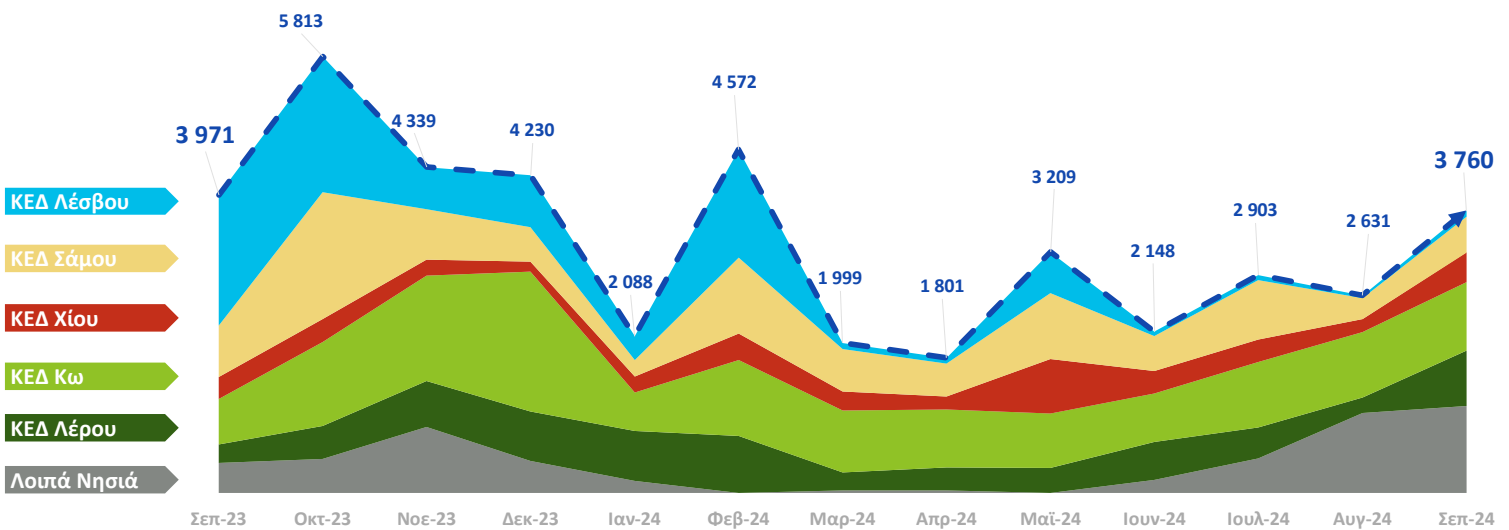
Οι ροές για τον Σεπτέμβριο του 2024 παρουσιάζονται μειωμένες κατά 34% σε σχέση με τον αντίστοιχο μήνα του 2023



Γράφημα 1. Μεταναστευτικές Ροές (νησιά Αν. Αιγαίου και Έβρος) Σεπτέμβριος 2023 – Σεπτέμβριος 2024 - Βλ. Παράρτημα Πίνακας 1

2. Μεταφορές αιτούντων άσυλο από τα νησιά προς την ενδοχώρα

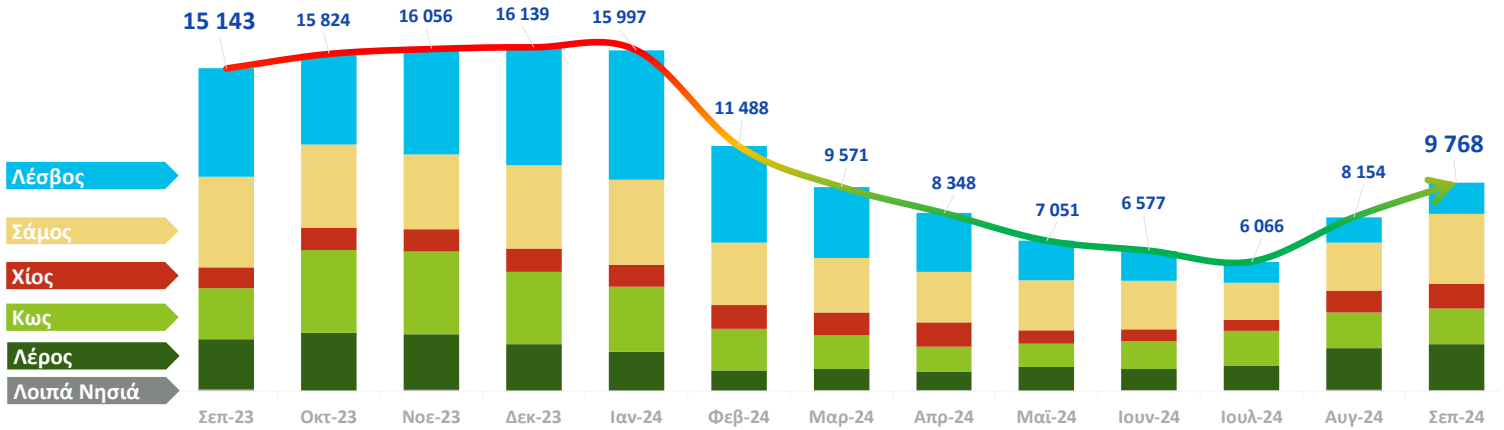
Οι μεταφορές για τον Σεπτέμβριο του 2024 παρουσιάζονται μειωμένες κατά 5% σε σχέση με τον αντίστοιχο μήνα του 2023.



Γράφημα 2. Μεταφορές αιτούντων άσυλο από τα νησιά προς την Ενδοχώρα Σεπτέμβριος 2023 - Σεπτέμβριος 2024 - Βλ. Παράρτημα Πίνακας 2

3. Διαμένοντες στα νησιά

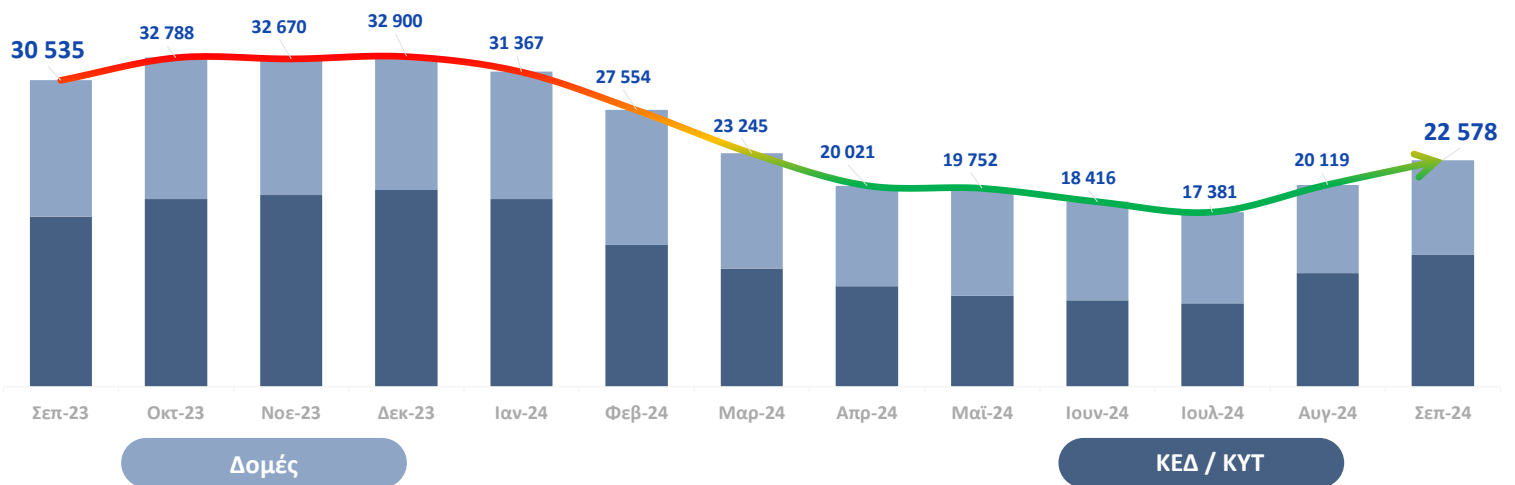
Οι διαμένοντες στα νησιά ήταν για τον Σεπτέμβριο του 2024 μειωμένοι κατά 35% σε σχέση με τον αντίστοιχο μήνα του 2023.



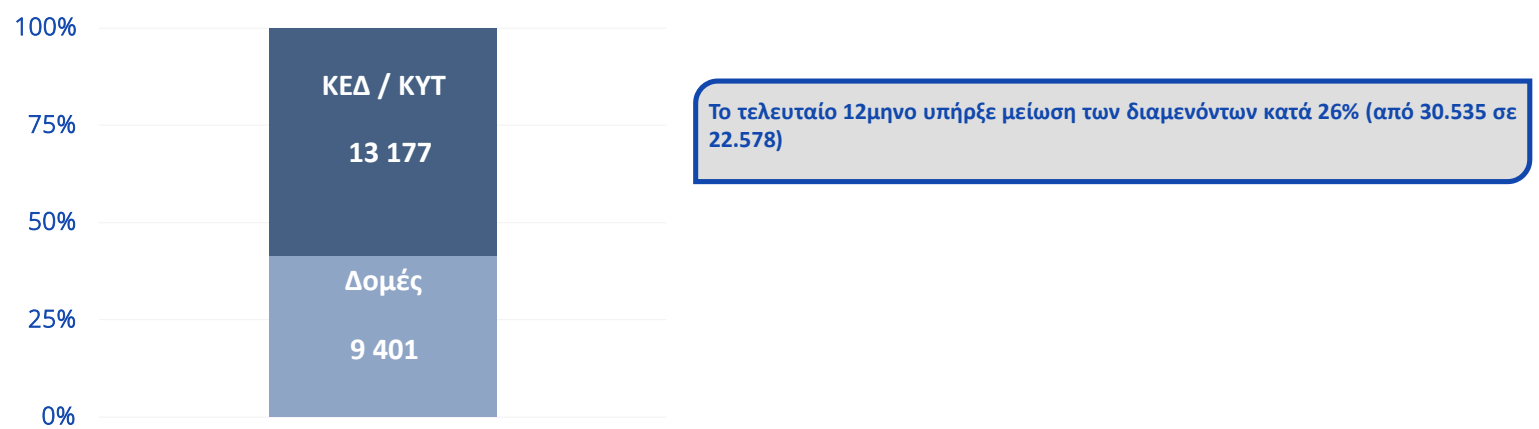
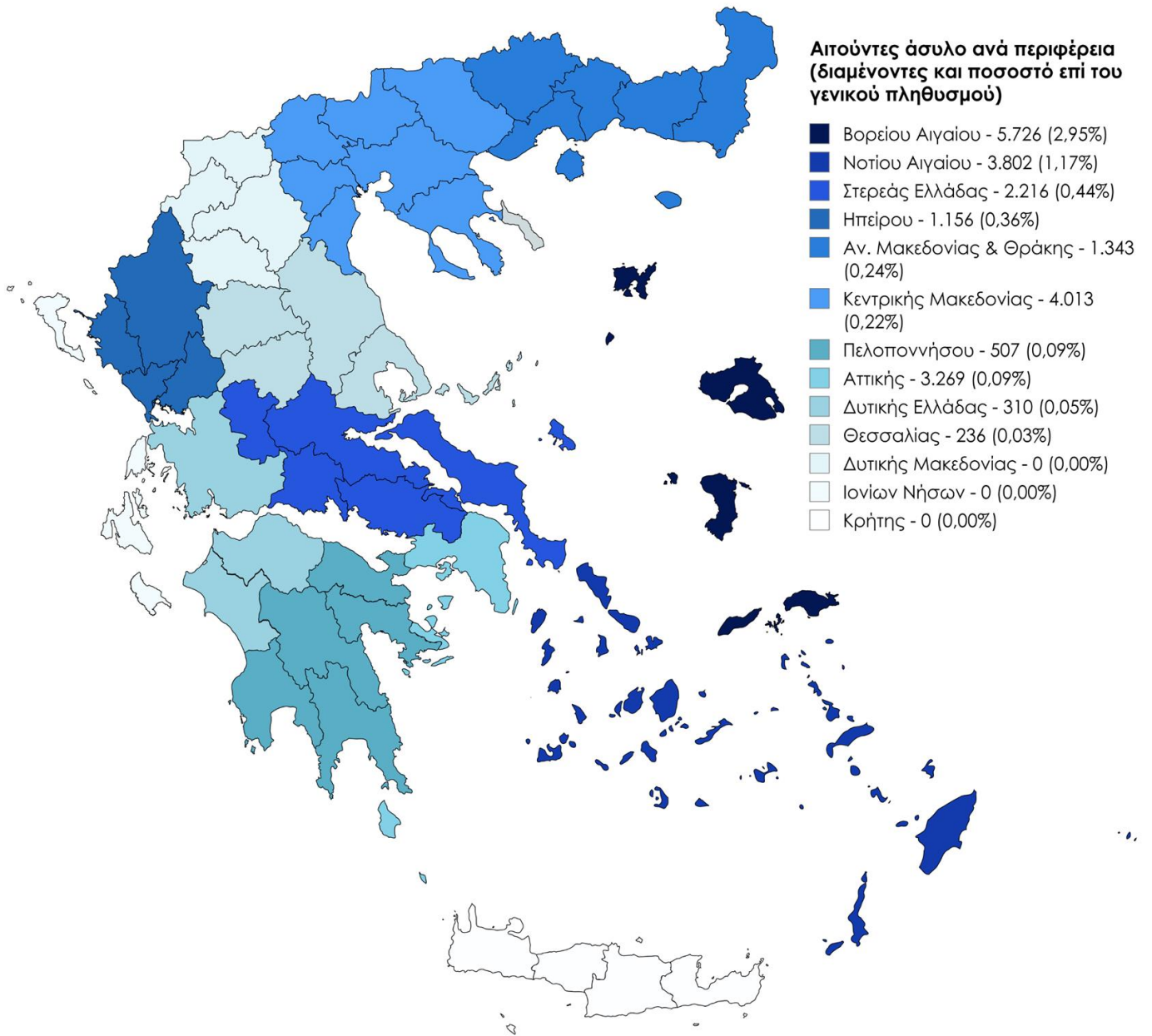
Γράφημα 3. Σύνολο Διαμενόντων στα νησιά Σεπτέμβριος 2023 - Σεπτέμβριος 2024 - Βλ. Παράρτημα Πίνακας 3

4. Κατανομή Διαμενόντων Αιτούντων Άσυλο ανά Περιφέρεια

Οι διαμένοντες στο σύνολο ήταν για τον Σεπτέμβριο του 2024 μειωμένοι κατά 26% σε σχέση με τον αντίστοιχο μήνα του 2023.

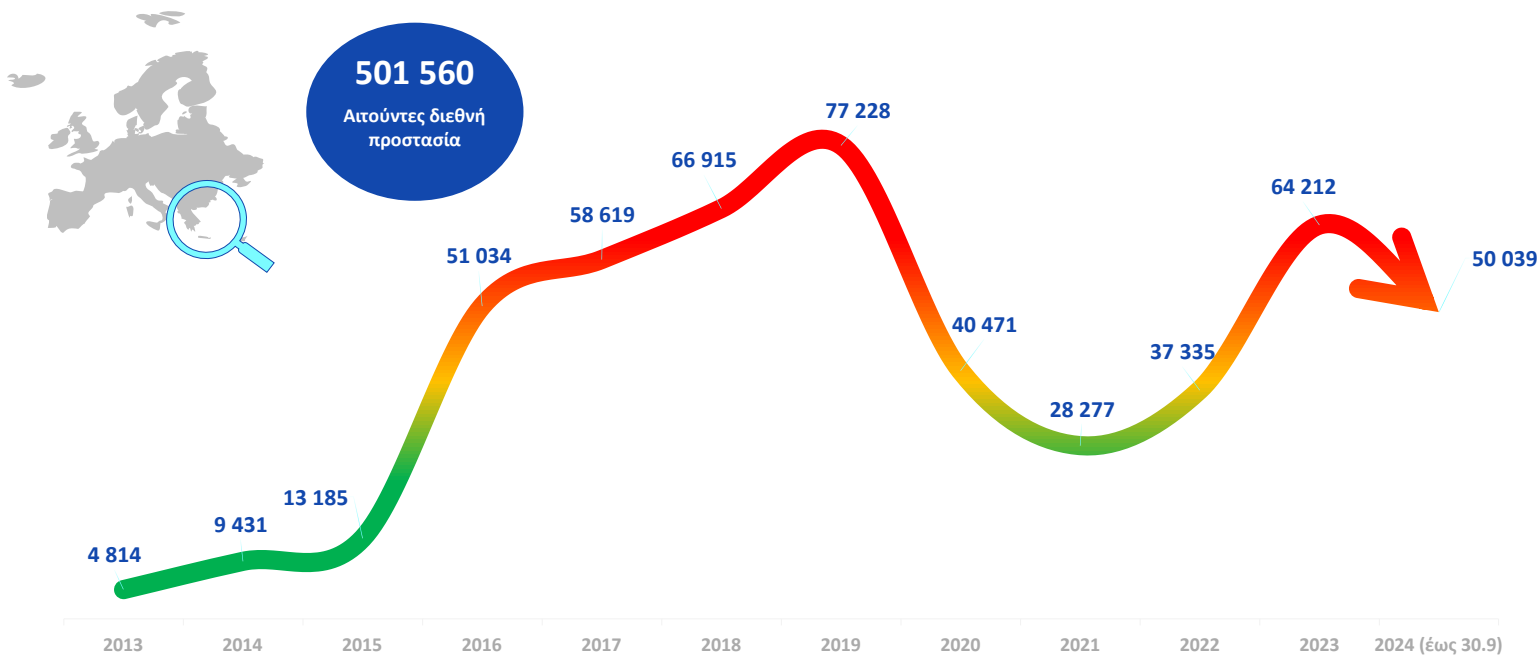


Γράφημα 4. Εξέλιξη Διαμενόντων. - Βλ. Παράρτημα Πίνακας 6



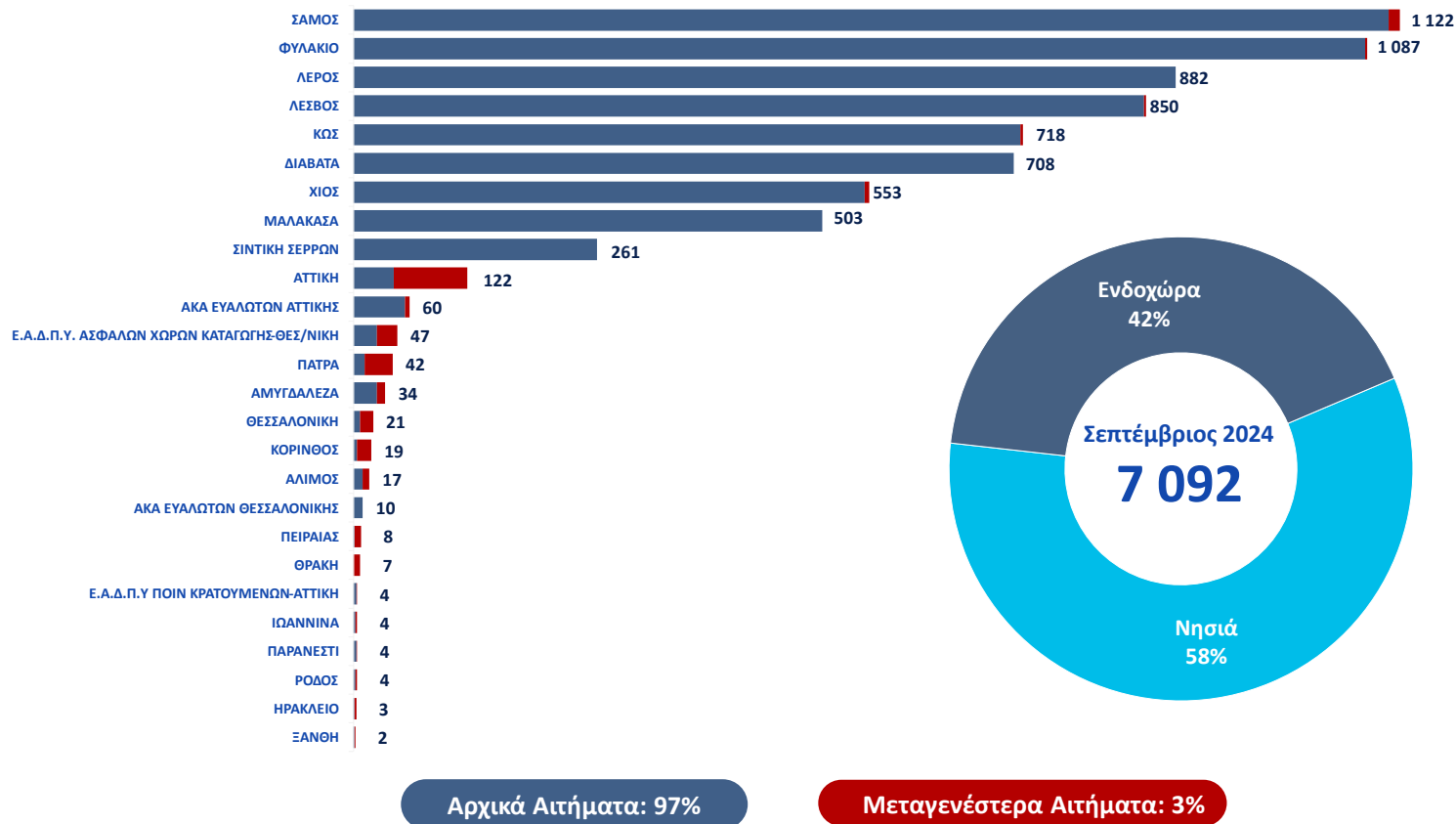
Γράφημα 5. Κατανομή διαμενόντων αιτούντων άσυλο σε περιφέρειες και δομές - Βλ. Παράρτημα Πίνακας 4 & 5

5α. Αιτήσεις Ασύλου



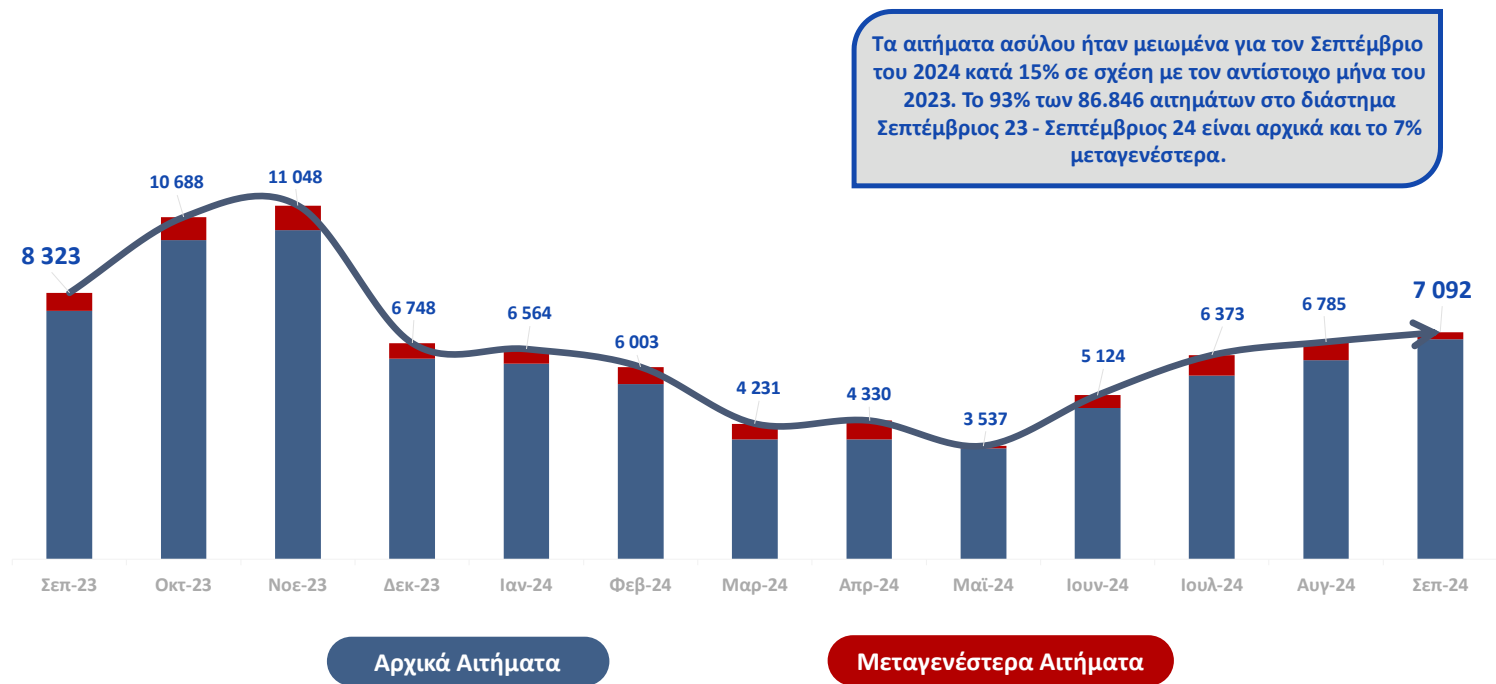
Γράφημα 6. Αριθμός αιτήσεων Ασύλου ανά έτος. Το έτος 2024 αναφέρεται στις αιτήσεις ασύλου έως τον μήνα αναφοράς (Σεπτέμβριος). Βλ. Παράρτημα Πίνακας 7α

5β. Αιτήσεις Ασύλου ανά Περιφερειακό Γραφείο Ασύλου ή Αυτοτελές Κλιμάκιο Ασύλου



Γράφημα 7. Αιτήσεις Ασύλου ανά τοποθεσία καταγραφής και διάκριση σε αρχικά και μεταγενέστερα για τον μήνα αναφοράς (Σεπτέμβριος 2024) - Βλ. Παράρτημα Πίνακας 7β

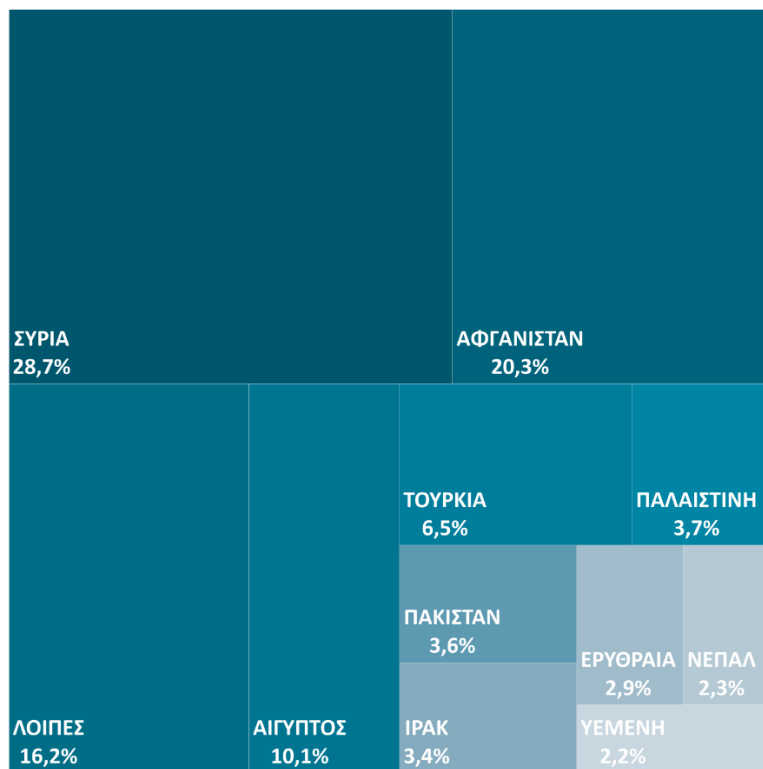
5γ. Αιτήσεις Ασύλου ανά μήνα με διάκριση σε αρχικά και μεταγενέστερα



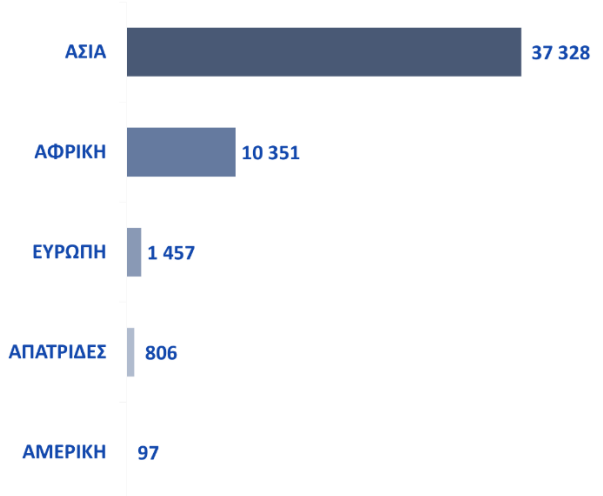
Τα αιτήματα ασύλου ήταν μειωμένα για τον Σεπτέμβριο του 2024 κατά 15% σε σχέση με τον αντίστοιχο μήνα του 2023. Το 93% των 86.846 αιτημάτων στο διάστημα Σεπτέμβριος 23 - Σεπτέμβριος 24 είναι αρχικά και το 7% μεταγενέστερα.

Γράφημα 8. Αιτήσεις Ασύλου ανά μήνα και διάκριση σε αρχικά και μεταγενέστερα Σεπτέμβριος 2023 - Σεπτέμβριος 2024 - Βλ. Παράρτημα Πίνακας 7γ

5δ. Αιτήσεις Ασύλου ανά εθνικότητα, φύλλο και ηλικιακή ομάδα

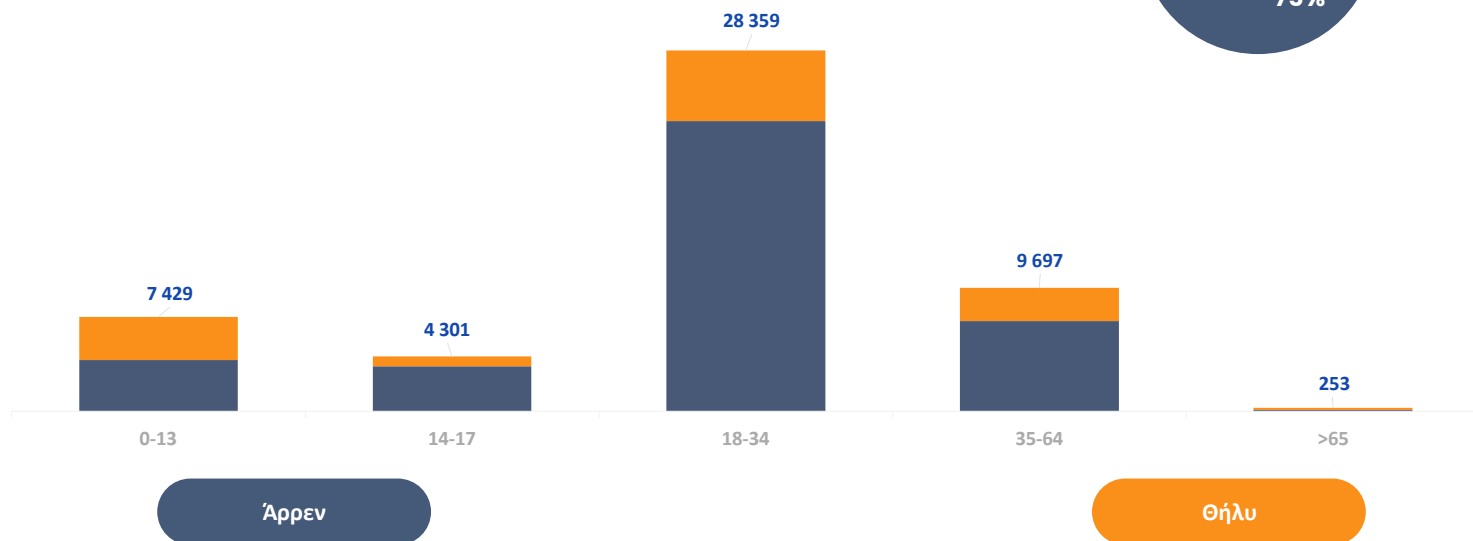
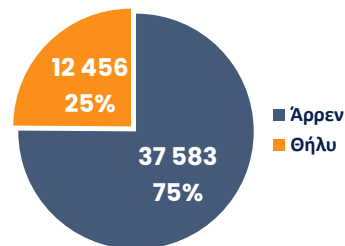


Από 1/1/2024 μέχρι 30/9/2024 έχουν καταγραφεί 50.039 αιτήματα ασύλου.



Γράφημα 9. Αιτήσεις Ασύλου 1^{ου} Εννεαμήνου 2024 ανά εθνικότητα (Κορυφαίες 10 εθνικότητες και κατανομή στις ηπειρούς) - Βλ. Παράρτημα Πίνακας 7δ

Από τα 50.039 καταγεγραμμένα αιτήματα ασύλου στο πρώτο εννεάμηνο του 2024 το 23% αφορά ανήλικους, το 57% προέρχεται από την ηλικιακή ομάδα 18-34 έτη, το 19% από την ηλικιακή ομάδα 35-64 έτη.

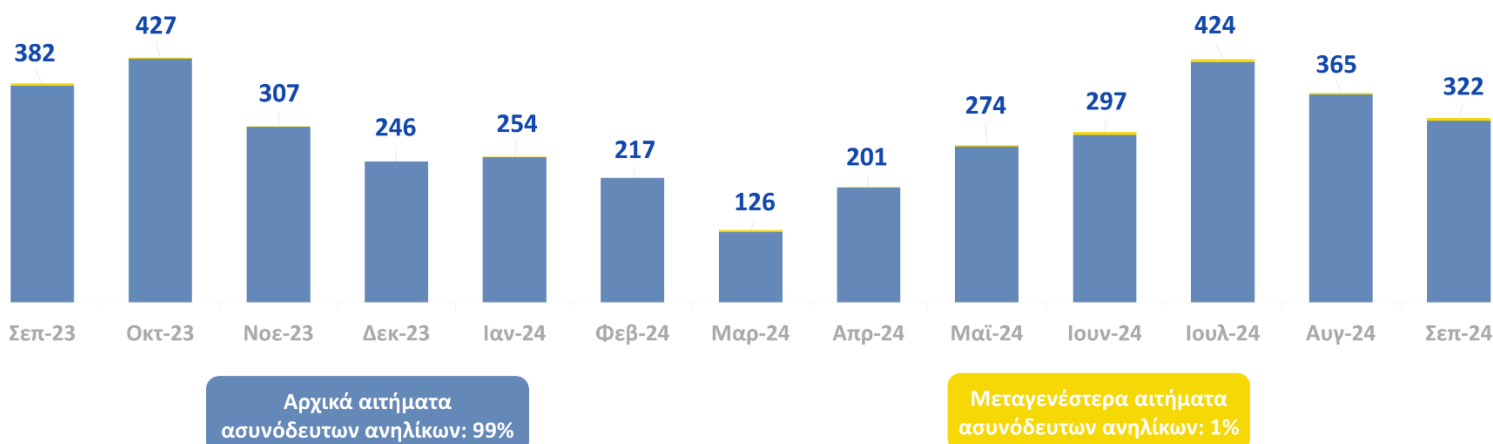


Γράφημα 10. Αιτήσεις Ασύλου 1^{ου} Εννεαμήνου 2024 ανά ηλικιακή ομάδα και φύλο - Βλ. Παράρτημα Πίνακας 7ε

5ε. Αιτήσεις Ασύλου ασυνόδευτων ανηλίκων

Το διάστημα Σεπτέμβριος 2023 – Σεπτέμβριος 2024 κατατέθηκαν συνολικά 3.842 αιτήματα ασύλου ασυνόδευτων ανηλίκων που αποτελούν το 4,4% των 86.846 συνολικών αιτημάτων ασύλου.

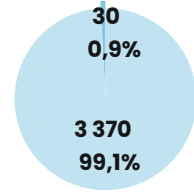
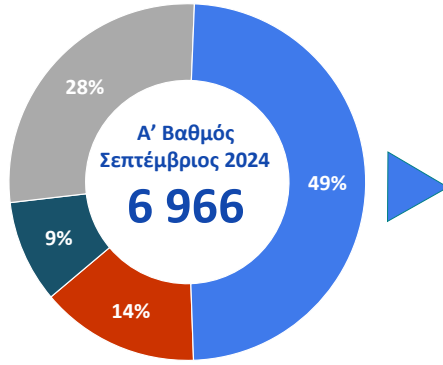
ΚΟΡΥΦΑΙΕΣ 5 ΕΘΝΙΚΟΤΗΤΕΣ



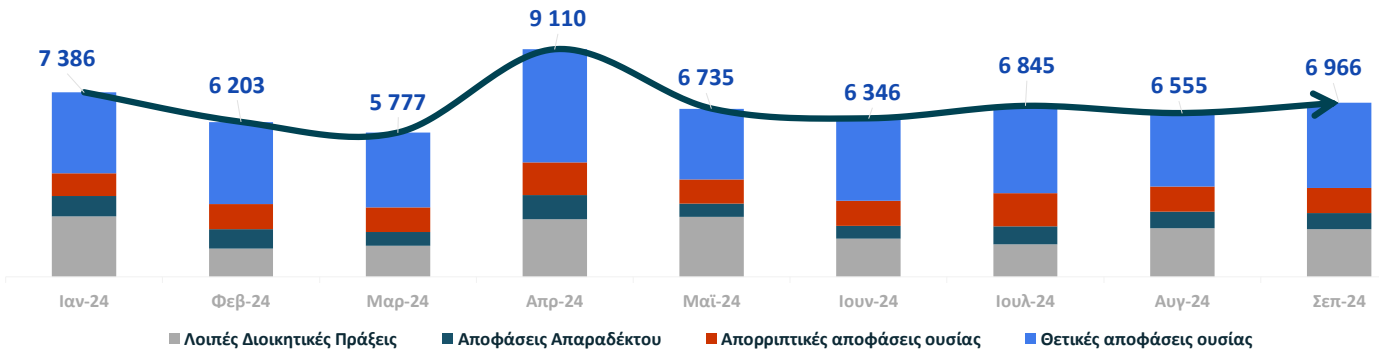
Γράφημα 11. Αιτήσεις Ασύλου ασυνόδευτων ανηλίκων με διάκριση σε αρχικές και μεταγενέστερες και κορυφαίες 5 εθνικότητες Σεπτέμβριος 2023 - Σεπτέμβριος 2024 - Βλ. Παράρτημα Πίνακας 7στ

6α. Είδος απόφασης - Πράξης Α' Βαθμού

Από 1/1/2024 μέχρι 30/9/2024 έχουν εκδοθεί 61.923 καταληκτικές αποφάσεις στον Α' Βαθμό. Το 48,4% είναι θετικές, το 25,4% αρνητικές και το 26,2% αφορά λουπές διοικητικές πράξεις.



■ Αναγνώριση Καθεστώτος Πρόσφυγα
■ Επικουρική Προστασία



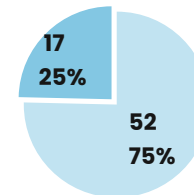
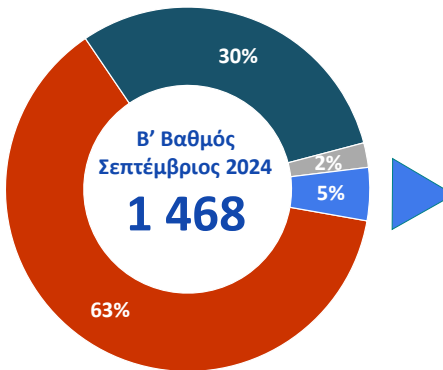
*Η κατηγορία περιλαμβάνει τις αποφάσεις απαράδεκτου (α) λόγω της εφαρμογής της αρχής της ασφαλούς τρίτης χώρας (Διαδικασίες επανεισοχής), (β) λόγω αποδοχής από άλλο Κ-Μ (Κανονισμός Δουβλίνου), (γ) λόγω αποδοχής από άλλο Κ-Μ (Πρόγραμμα Μετεγκατάστασης), (δ) επί των μεταγενέστερων αιτήσεων, (ε) για τυπικούς λόγους.

** Η κατηγορία περιλαμβάνει πράξεις διακοπής που δεν έχουν ανακληθεί, αιτήσεις παραίτησης και υποθέσεις που έχουν μπει στο αρχείο.

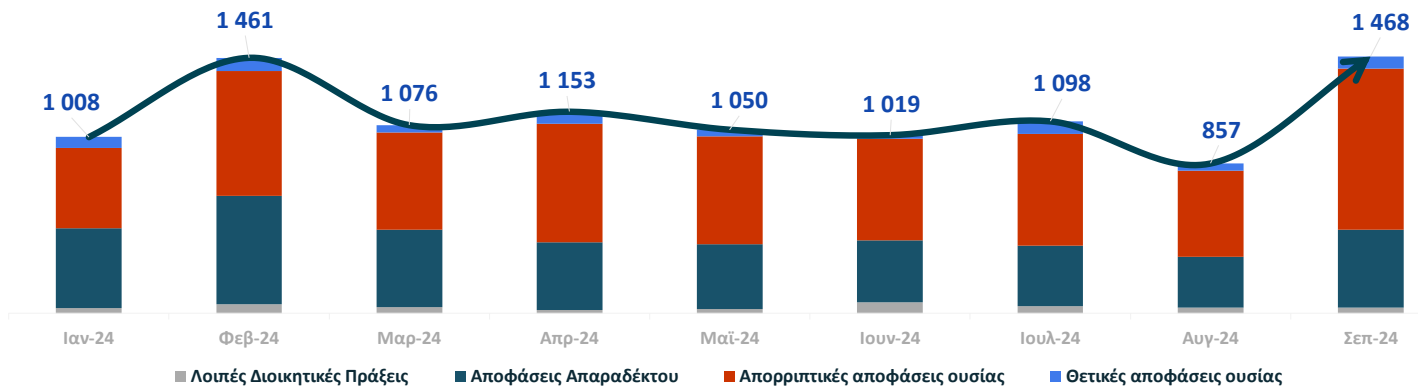
Γράφημα 12. Αποφάσεις Α' βαθμού ανά μήνα και είδος απόφασης για το 2024 και τον μήνα αναφοράς (Σεπτέμβριος 2024).- Βλ. Παράρτημα Πίνακας 8α

6β. Είδος απόφασης - Πράξης Β' Βαθμού

Από 1/1/2024 μέχρι 30/9/2024 έχουν εκδοθεί 10.190 καταληκτικές αποφάσεις στον Β' Βαθμό. Το 5% είναι θετικές, το 92% αρνητικές και το 3% αφορά λουπές διοικητικές πράξεις.



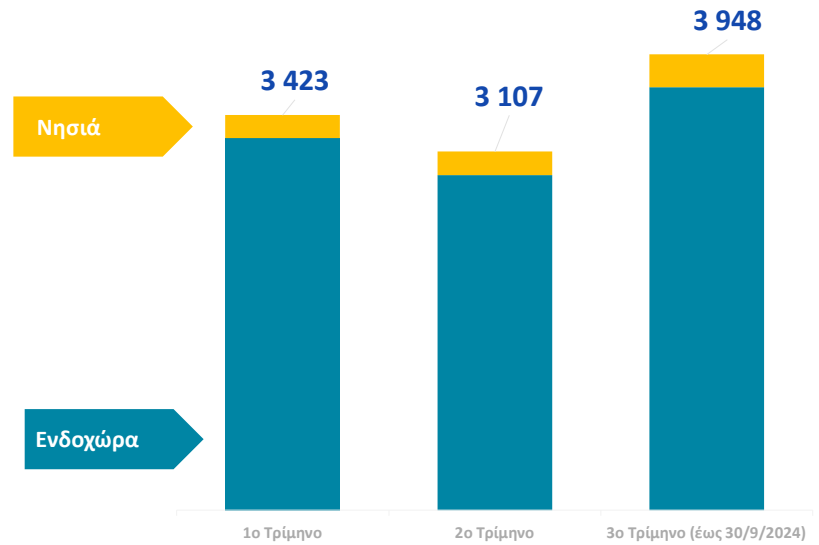
■ Αναγνώριση Καθεστώτος Πρόσφυγα
■ Επικουρική Προστασία



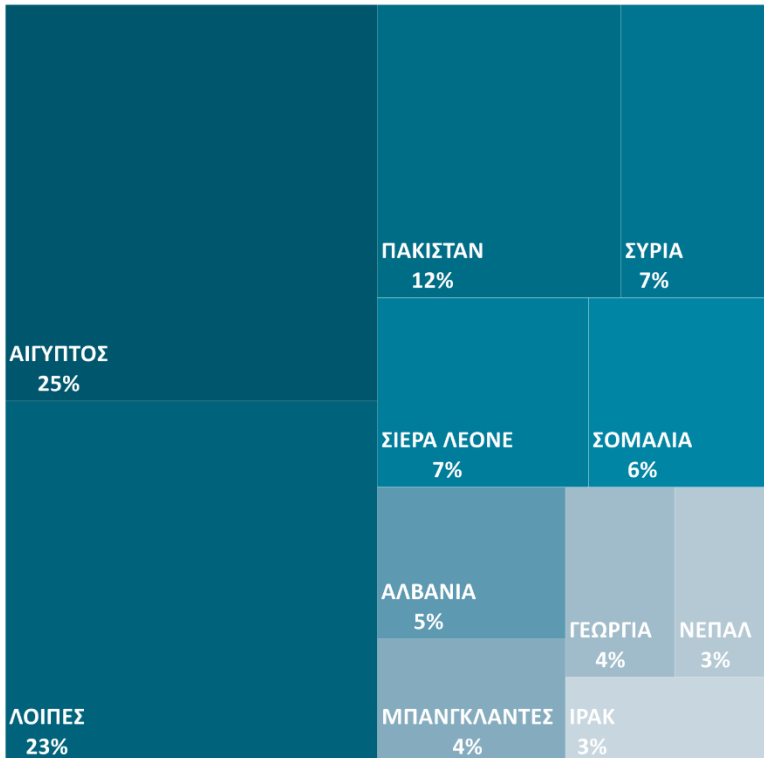
Γράφημα 13. Αποφάσεις Β' βαθμού ανά μήνα και είδος απόφασης για το 2024 και τον μήνα αναφοράς (Σεπτέμβριος 2024).- Βλ. Παράρτημα Πίνακας 8β

7. Προσφυγές

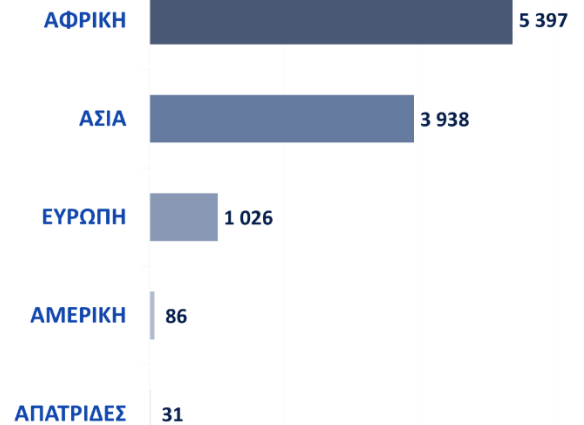
Οι προσφυγές για το 1^ο εννεάμηνο του 2024 παρουσιάζονται αυξημένες κατά 36% σε σχέση με το 1^ο εννεάμηνο του 2023.



Γράφημα 14. Προσφυγές που κατατέθηκαν το πρώτο Εννεάμηνο του 2024 ανά Τοποθεσία και τρίμηνο. - Βλ. Παράρτημα Πίνακας 9α



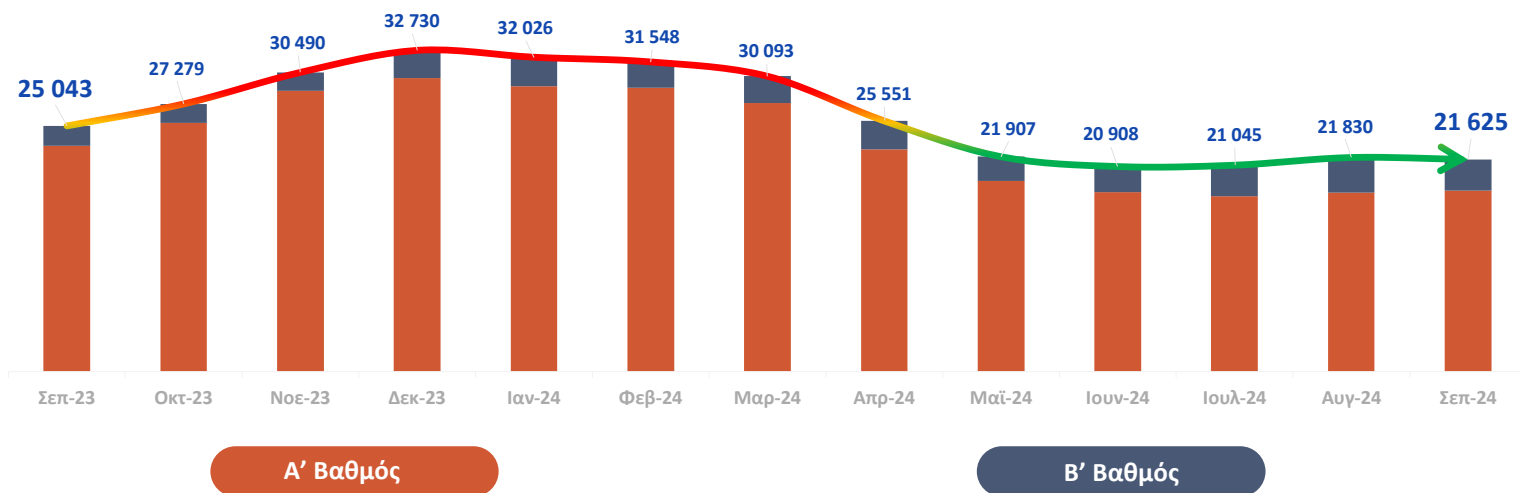
Από 1/1/2024 μέχρι 30/9/2024 έχουν καταγραφεί 10.478 προσφυγές.



Γράφημα 15. Προσφυγές 1^{ου} Εννεαμήνου 2024 ανά εθνικότητα (Κορυφαίες 10 εθνικότητες και κατανομή στις ηπείρους) - Βλ. Παράρτημα Πίνακας 9β

8α. Εκκρεμότητες και ροή καταληκτικών πράξεων Α' και Β' βαθμού

Η διαφορά στις συνολικές εκκρεμότητες τον Σεπτέμβριο του 2024, σε σχέση με τον αντίστοιχο μήνα του 2023, είναι της τάξης του -14%

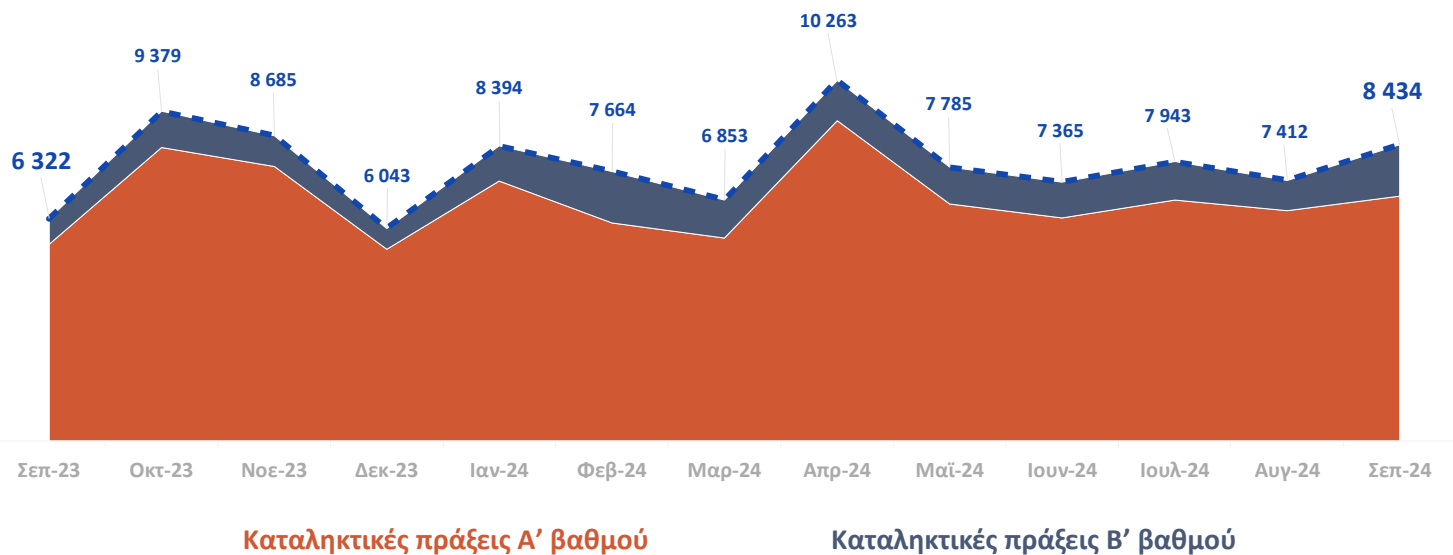


Α' Βαθμός

Β' Βαθμός

Γράφημα 16. Συνολικές εκκρεμότητες Α' και Β' βαθμού ανά μήνα - Βλ. Παράρτημα Πίνακας 10α

Στη σύγκριση Σεπτεμβρίου 2024 και Σεπτεμβρίου 2023, οι καταληκτικές πράξεις ασύλου Α' και Β' βαθμού για το 2024 παρουσιάζονται αυξημένες κατά 33%



Καταληκτικές πράξεις Α' βαθμού

Καταληκτικές πράξεις Β' βαθμού

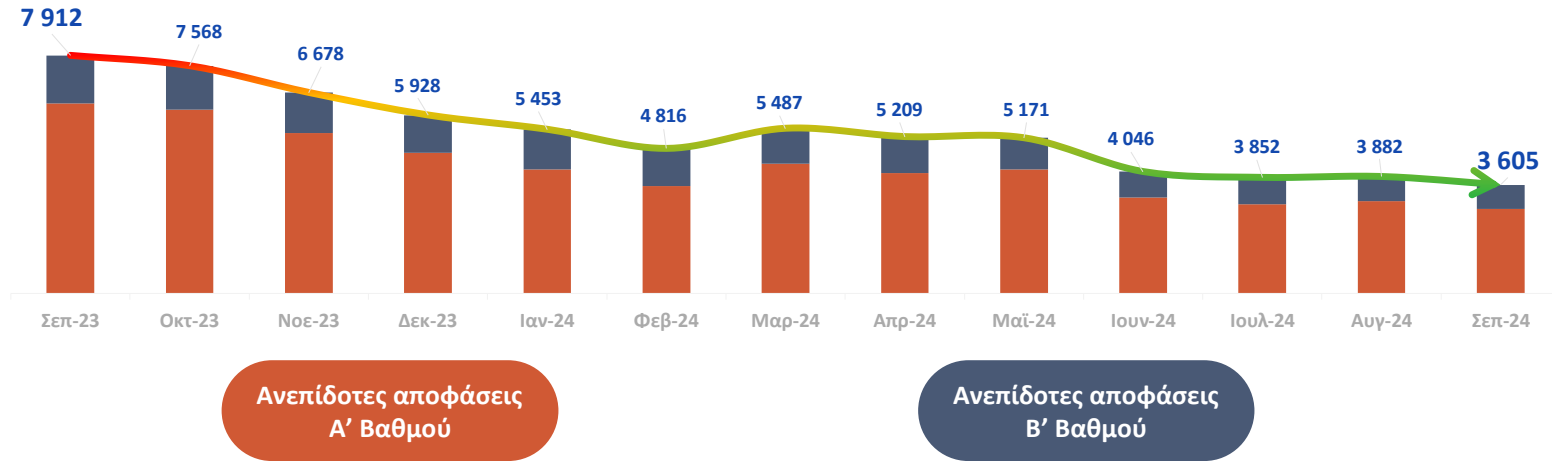
Γράφημα 17. Συνολικός αριθμός καταληκτικών πράξεων που εκδόθηκαν στον Α' και Β' βαθμό ανά μήνα - Βλ. Παράρτημα Πίνακας 10α

- Ο Μέσος χρόνος έκδοσης Αποφάσεων Β' βαθμού είναι 89 ημέρες από την ημερομηνία κατάθεσης της Προσφυγής ενώ είναι 51 ημέρες από την ημερομηνία εξέτασης της Προσφυγής.
- Ο αριθμός των προσφευγόντων οι οποίοι αιτήθηκαν και επωφελήθηκαν από δωρεάν νομική συνδρομή ανέρχεται σε 2.577 για το Α' Τρίμηνο, 2.259 για το Β' Τρίμηνο και 2.556 για το Γ' Τρίμηνο του 2024.
- Το σύνολο των εκκρεμοτήτων της Αρχής Προσφυγών (3.184 εκκρεμότητες) αφορά υποθέσεις που έχουν συζητηθεί μέχρι τον Σεπτέμβριο του 2024 (1.961 εκκρεμότητες) ή έχουν προγραμματιστεί να εξεταστούν από τον Οκτώβριο του 2024 μέχρι τον Δεκέμβριο του 2024 (1.223 εκκρεμότητες).

Βλ. Παράρτημα Πίνακας 10β

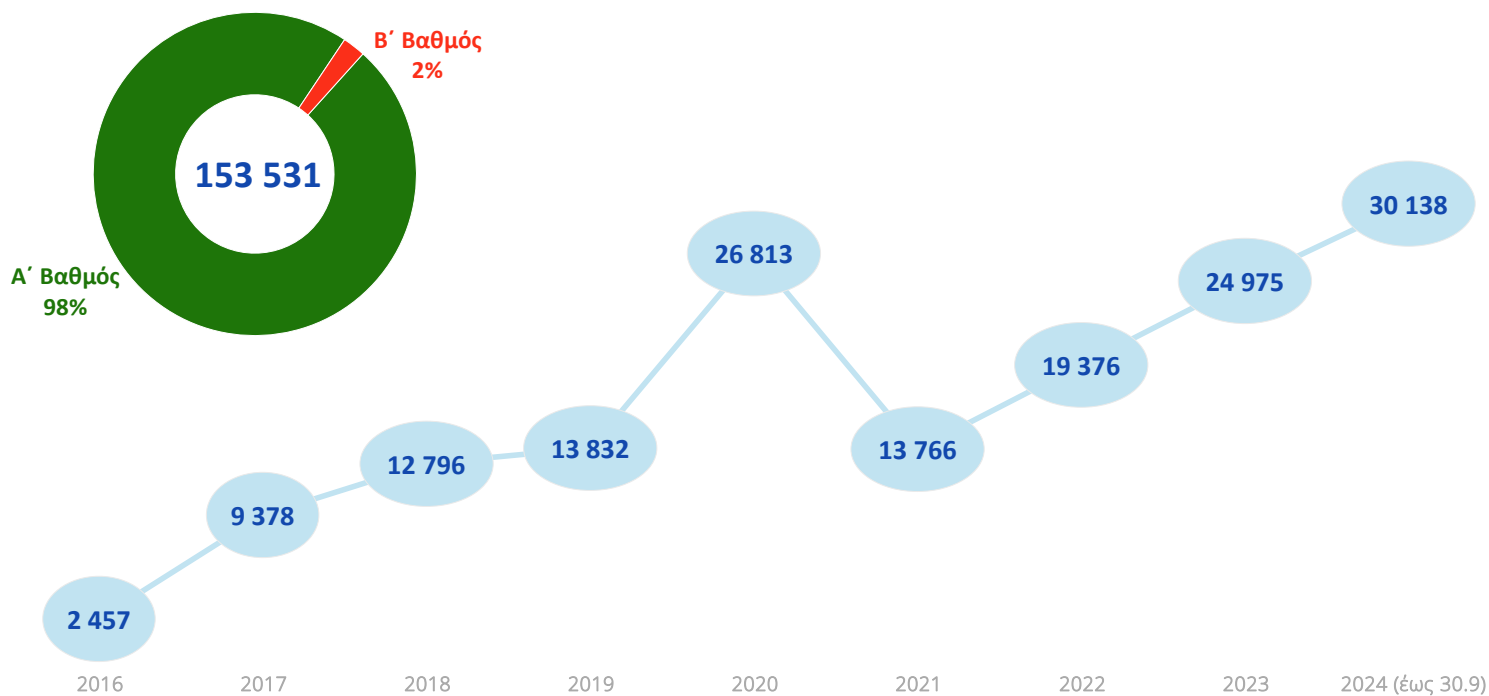
8β. Εκκρεμότητες αποφάσεων Α' και Β' βαθμού ως προς την επίδοση

Η διαφορά στις εκκρεμότητες αποφάσεων Α' και Β' βαθμού ως προς την επίδοση τον Σεπτέμβριο του 2024, σε σχέση με τον αντίστοιχο μήνα του 2023, είναι της τάξης του -54%



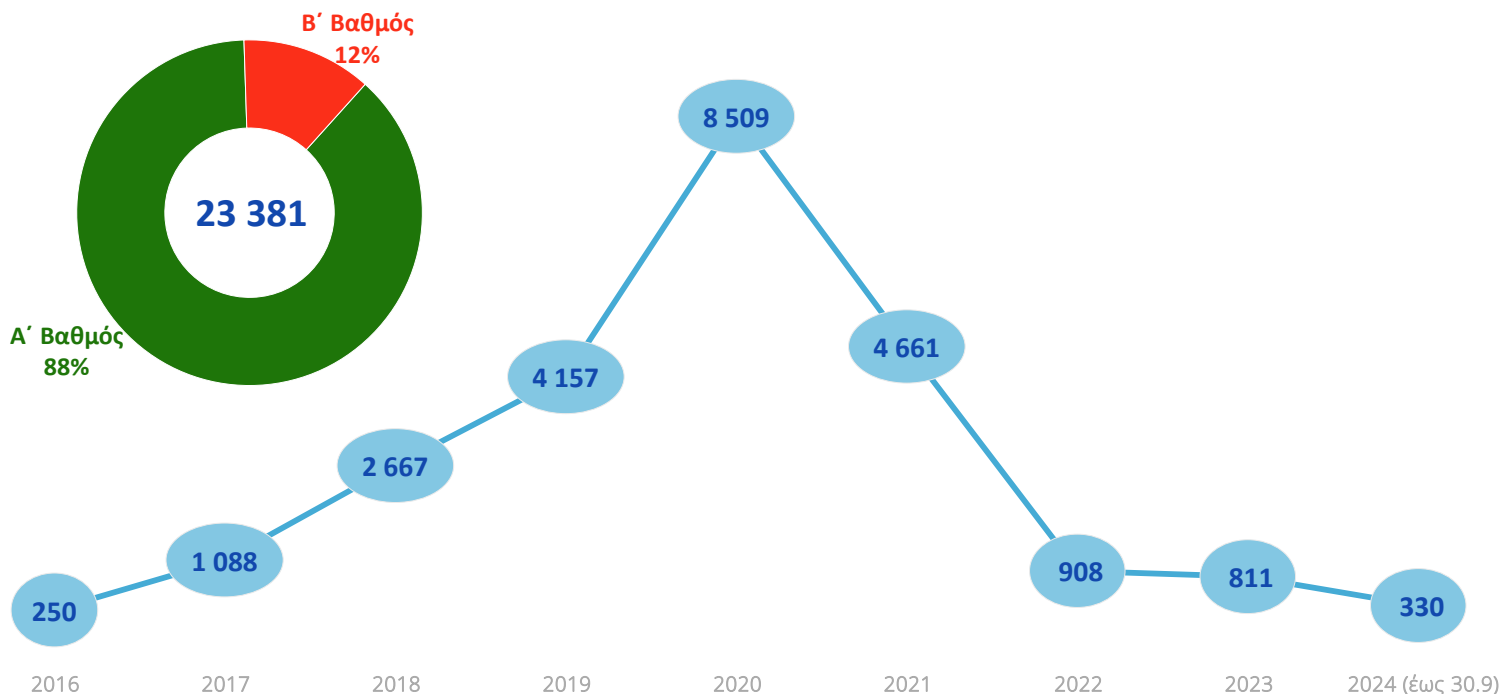
Γράφημα 18. Συνολικές εκκρεμότητες αποφάσεων Α' και Β' βαθμού ως προς την επίδοση ανά μήνα - Βλ. Παράρτημα Πίνακας 10γ

9α. Αναγνώριση Προσφυγικού Καθεστώτος σε Α' και Β' Βαθμό



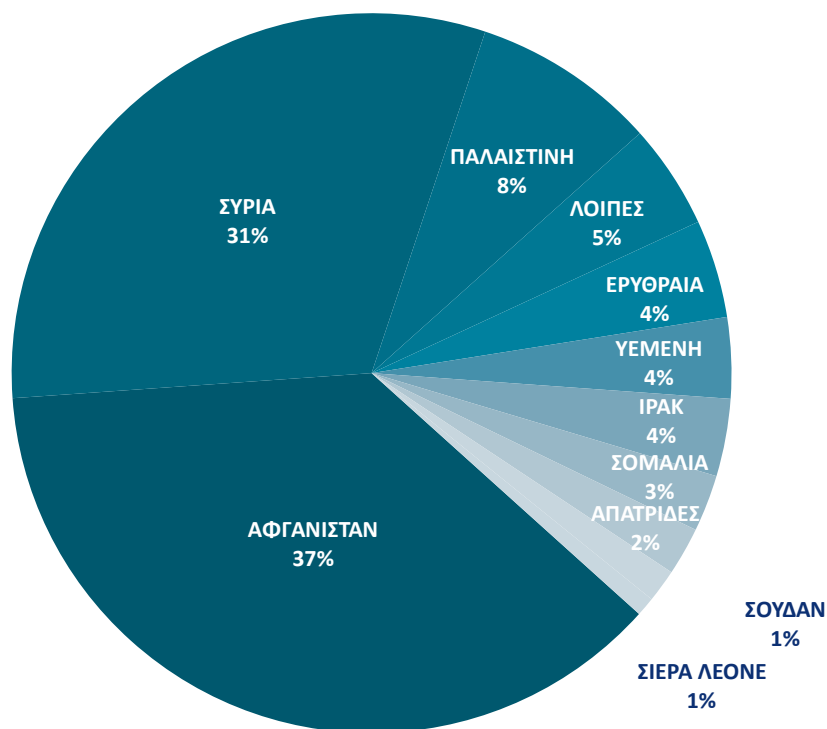
Γράφημα 19. Αριθμός αποφάσεων χορήγησης προσφυγικού καθεστώτος που εκδόθηκαν στον Α' και Β' βαθμό ανά έτος. Το έτος 2024 αναφέρεται στις αποφάσεις χορήγησης προσφυγικού καθεστώτος έως τον μήνα αναφοράς (Σεπτέμβριος). Βλ. Παράρτημα Πίνακας 11α

9β. Επικουρική Προστασία σε Α' και Β' Βαθμό



Γράφημα 20. Αριθμός αποφάσεων επικουρικής προστασίας που εκδόθηκαν στον Α' και Β' βαθμό ανά έτος. Το έτος 2024 αναφέρεται στις αποφάσεις επικουρικής προστασίας έως τον μήνα αναφοράς (Σεπτέμβριος). Βλ. Παράρτημα Πίνακας 11β

9γ. Θετικές Αποφάσεις σε Α' και Β' Βαθμό ανά εθνικότητα και ηλικιακή ομάδα

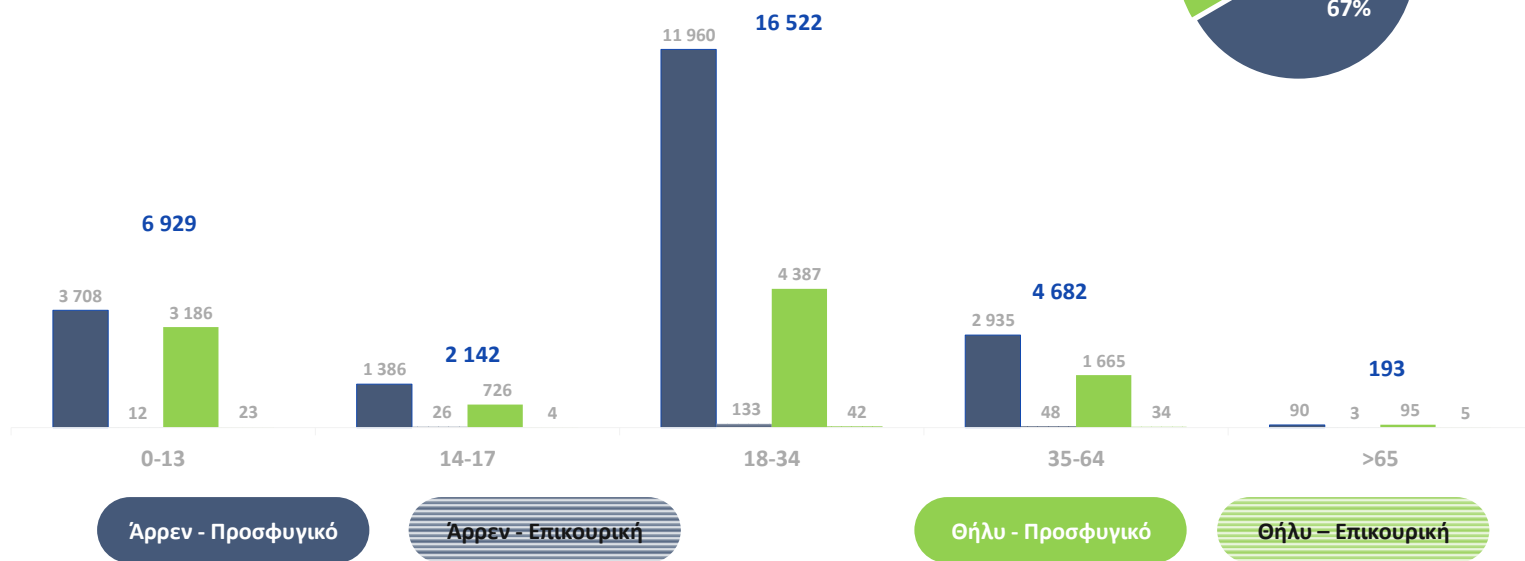
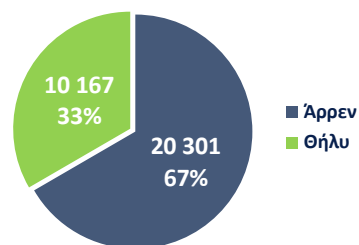


Από τις 30.468 Θετικές Αποφάσεις που εκδόθηκαν συνολικά στον Α' και Β' βαθμό από 1/1/2024 μέχρι 30/9/2024 το 68% αφορά πολίτες Αφγανιστάν και Συρίας.



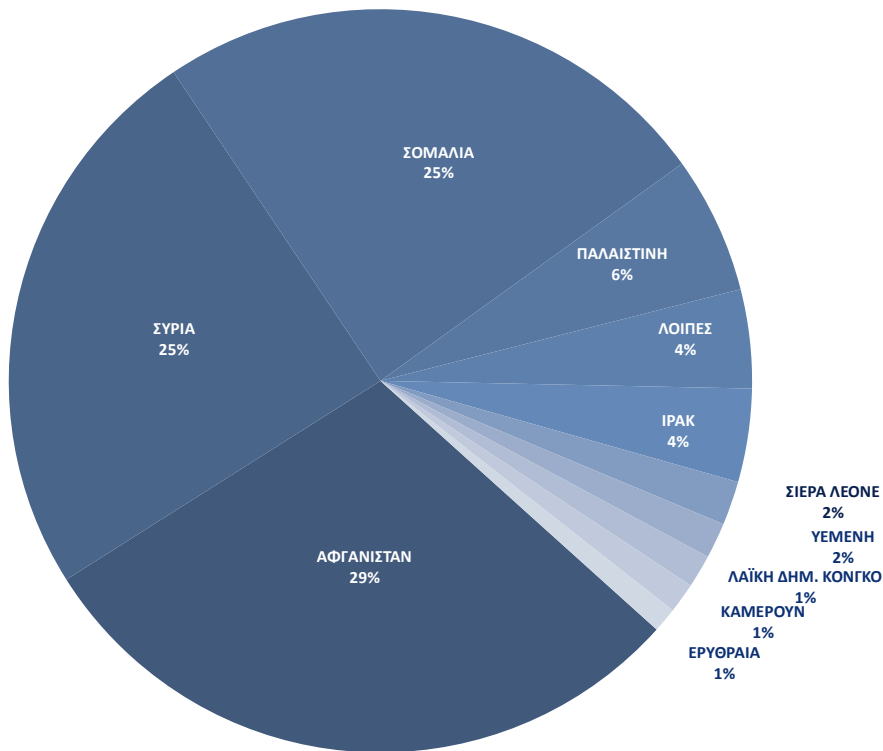
Γράφημα 21. Θετικές αποφάσεις (χορήγηση προσφυγικού καθεστώτος και επικουρικής προστασίας) 1^{ου} Εννεαμήνου 2024 ανά εθνικότητα (Κορυφαίες 10 εθνικότητες και κατανομή στις ηπείρους) - Βλ. Παράρτημα Πίνακας 11γ

Από 1/1/2024 μέχρι 30/9/2024 έχουν εκδοθεί 30.138 αποφάσεις προσφυγικού καθεστώτος και 330 επικουρικής προστασίας. Συνολικά από τις 30.468 θετικές αποφάσεις το 30% αφορά ανήλικους, το 54% προέρχεται από την ηλικιακή ομάδα 18-34 έτη, το 15% από την ηλικιακή ομάδα 35-64 έτη.

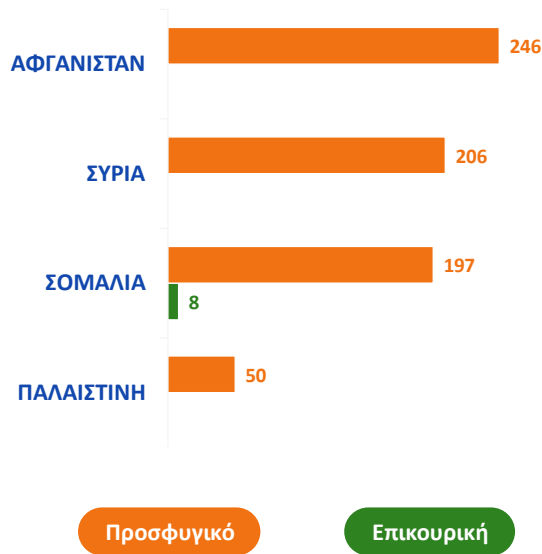


Γράφημα 22. Θετικές αποφάσεις (χορήγηση προσφυγικού καθεστώτος και επικουρικής προστασίας) 1^{ου} Εννεαμήνου 2024 ανά ηλικιακή ομάδα, φύλο και είδος απόφασης - Βλ. Παράρτημα Πίνακας 11δ

9δ. Θετικές Αποφάσεις ασυνόδευτων ανηλίκων σε Α' Βαθμό ανά εθνικότητα και ηλικιακή ομάδα

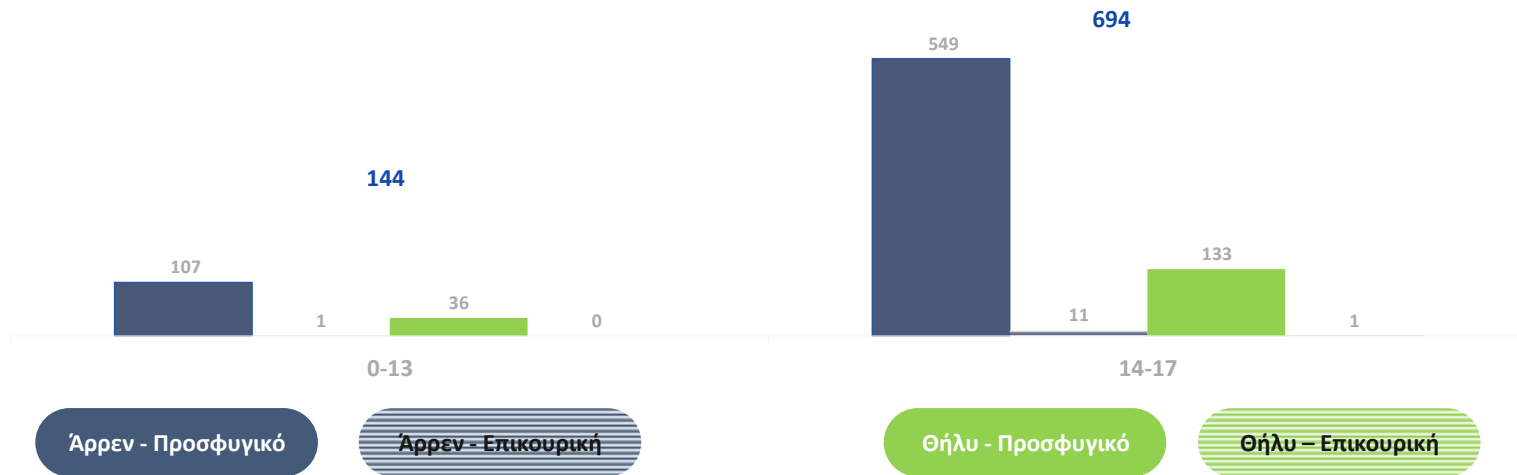
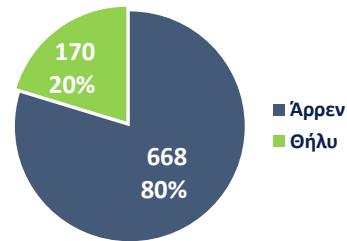


Από τις 838 Θετικές Αποφάσεις ασυνόδευτων ανηλίκων που εκδόθηκαν στον Α' βαθμό από 1/1/2024 μέχρι 30/9/2024 το 54% αφορά το Αφγανιστάν και την Συρία.



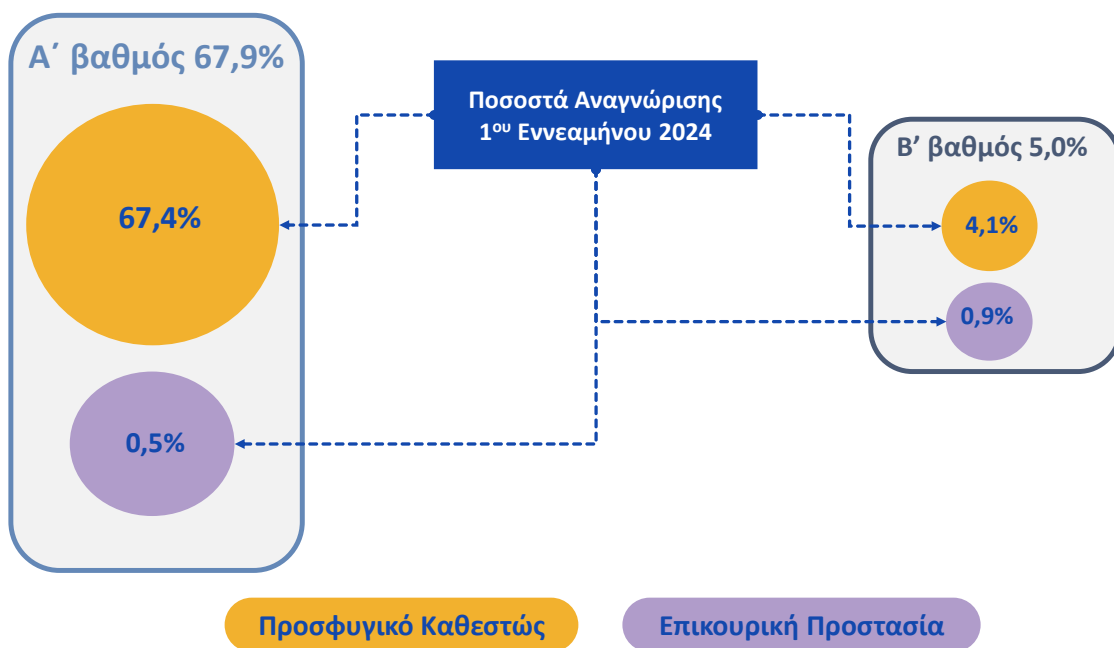
Γράφημα 23. Θετικές αποφάσεις (χορήγηση προσφυγικού καθεστώτος και επικουρικής προστασίας) ασυνόδευτων ανηλίκων στον Α' Βαθμό 1ου Εννεαμήνου 2024 ανά εθνικότητα (Κορυφαίες εθνικότητες και κατανομή στις ητρείδους) - Βλ. Παράρτημα Πίνακας 11ε

Από 1/1/2024 μέχρι 30/9/2024 έχουν εκδοθεί 825 αποφάσεις προσφυγικού καθεστώτος και 13 επικουρικής προστασίας για τα ασυνόδευτα ανήλικα. Συνολικά από τις 838 θετικές αποφάσεις το 17% αφορά την ηλικιακή ομάδα 0-13 έτη και το 83% προέρχεται από την ηλικιακή ομάδα 14-17 έτη.

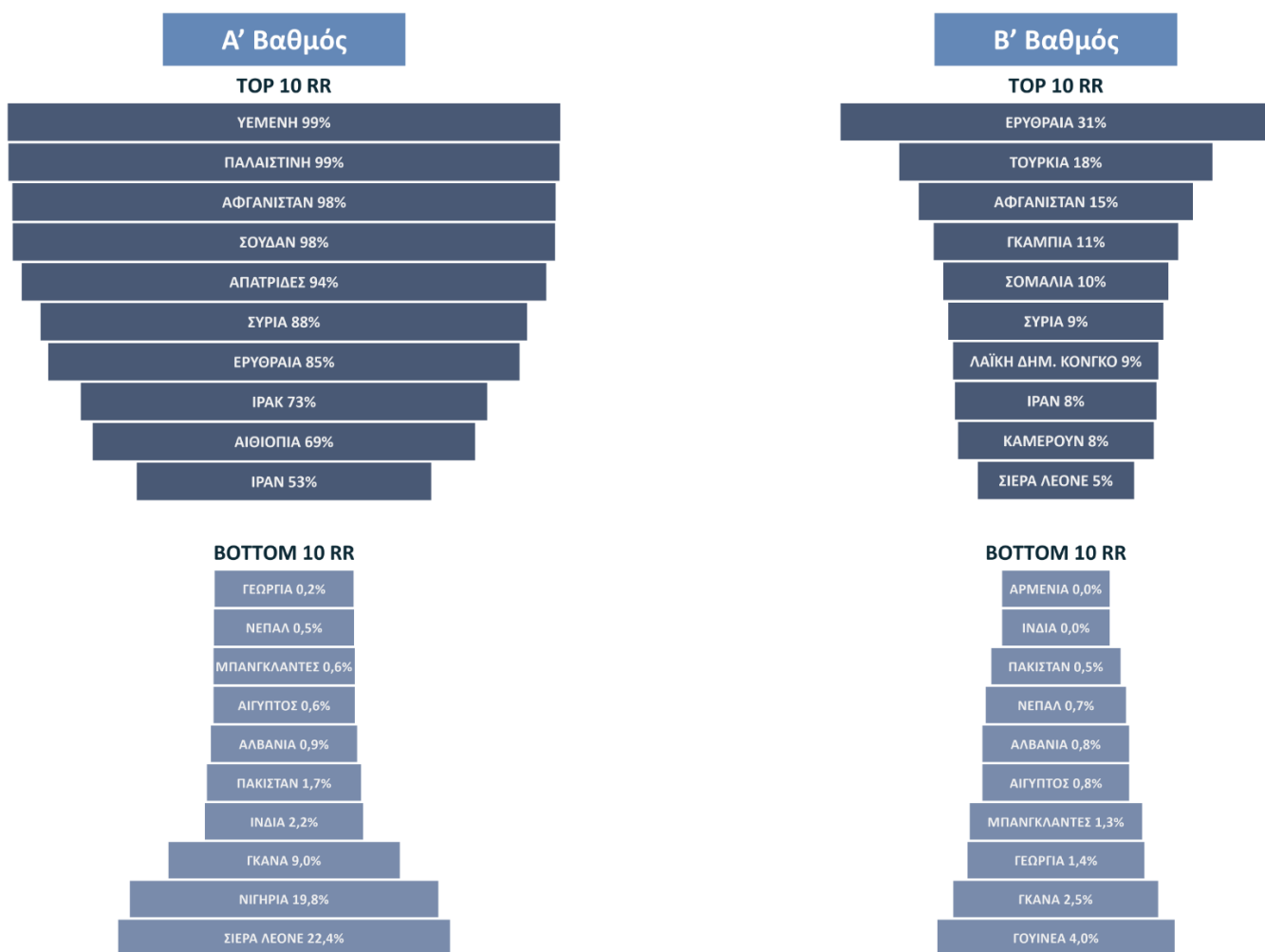


Γράφημα 24. Θετικές αποφάσεις (χορήγηση προσφυγικού καθεστώτος και επικουρικής προστασίας) ασυνόδευτων ανηλίκων στον Α' βαθμό 1ου Εννεαμήνου 2024 ανά ηλικιακή ομάδα, φύλο και είδος απόφασης - Βλ. Παράρτημα Πίνακας 11στ

9ε. Ποσοστά Αναγνώρισης σε Α' και Β' Βαθμό



Γράφημα 25. Ποσοστά αναγνώρισης στον Α' και Β' βαθμό. Βλ. Παράρτημα Πίνακας 11ζ

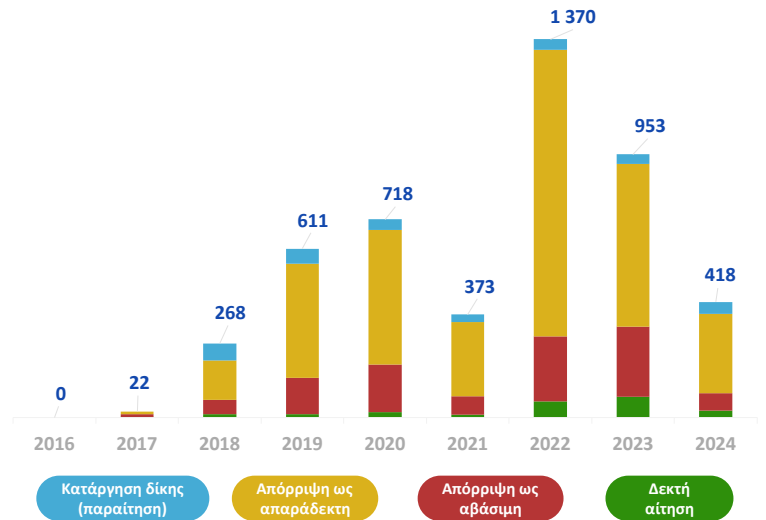
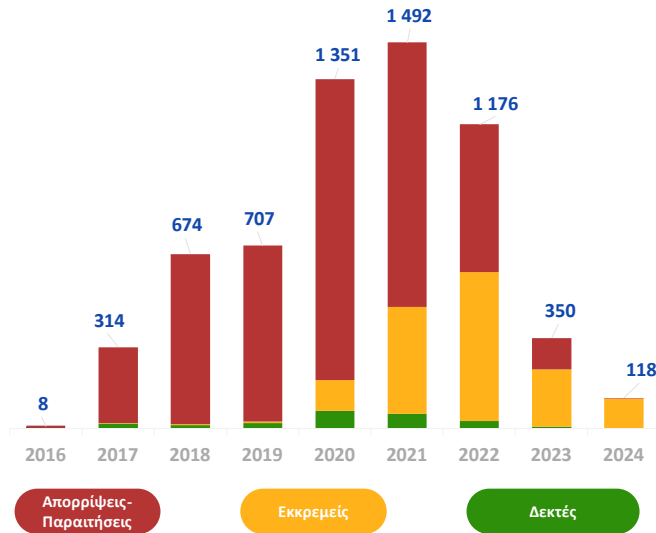


Γράφημα 26. Ποσοστά αναγνώρισης 1^{ου} Εννεαμήνου 2024 στον Α' και Β' βαθμό κορυφαίων και τελευταίων 10 εθνικοτήτων. Για τον υπολογισμό του ποσοστού αναγνώρισης στον Α' Βαθμό έχουν συμπεριληφθεί οι υπηκοότητες για τις οποίες έχουν εκδοθεί τουλάχιστον 90 αποφάσεις το 2024 και για τον Β' βαθμό τουλάχιστον 40. Βλ. Παράρτημα Πίνακας 11ζ

10. Αιτήσεις Ακύρωσης κατά Αποφάσεων Β' βαθμού

Από το σύνολο των 6.190 Αιτήσεων Ακύρωσης (ανά έτος κατάθεσης) για το 23,5% εκκρεμεί η έκδοση απόφασης. Για το 76,5% των αιτήσεων έχει ολοκληρωθεί η διαδικασία και εξ αυτών 4,5% κρίθηκαν δεκτές και 95,5% απορρίφθηκαν.

Από το σύνολο των 4.733 Οριστικών Αποφάσεων Αιτήσεων Ακύρωσης (ανά έτος έκδοσης απόφασης) το 58% έχει εκδοθεί εντός του 2022, 2023 και 2024.



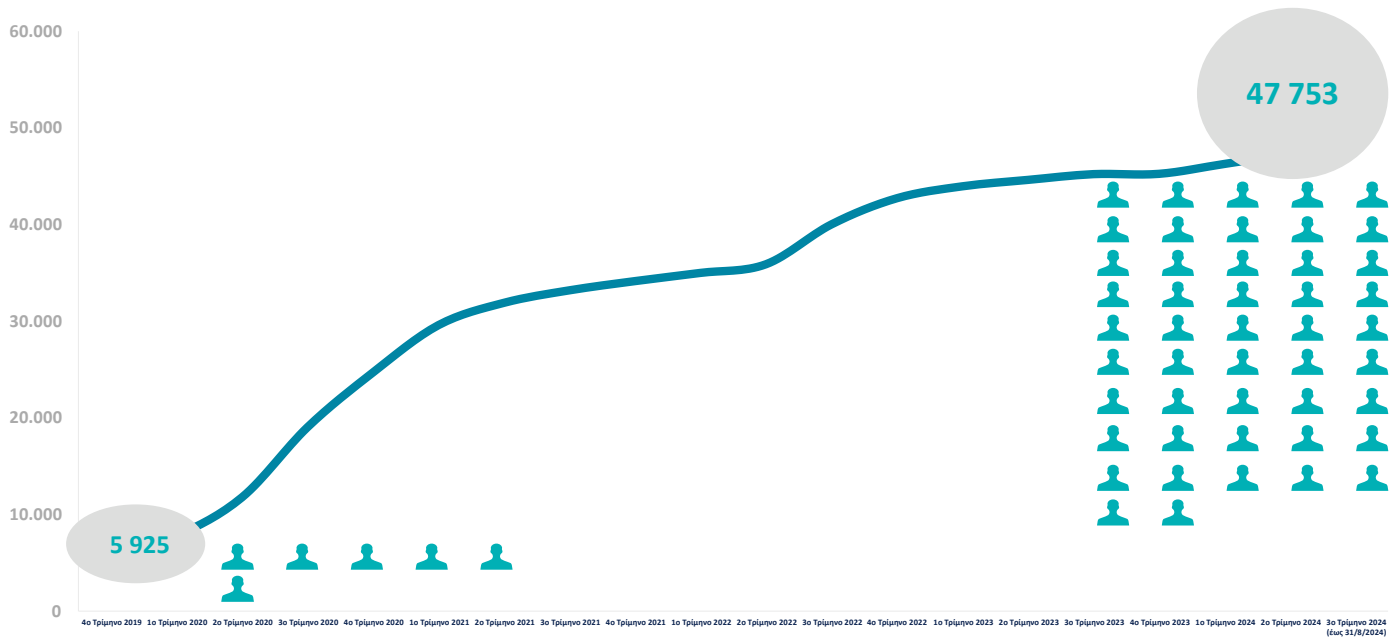
Γράφημα 27. Αιτήσεις ακύρωσης κατά αποφάσεων Β' βαθμού ανά έτος κατάθεσης της αίτησης (Αριστερά) - Αποφάσεις επί των Αιτήσεων ακύρωσης ανά έκδοση απόφασης (Δεξιά). Βλ. Παράρτημα Πίνακες 12α και 12β

11. Πρόγραμμα Ένταξης HELIOS

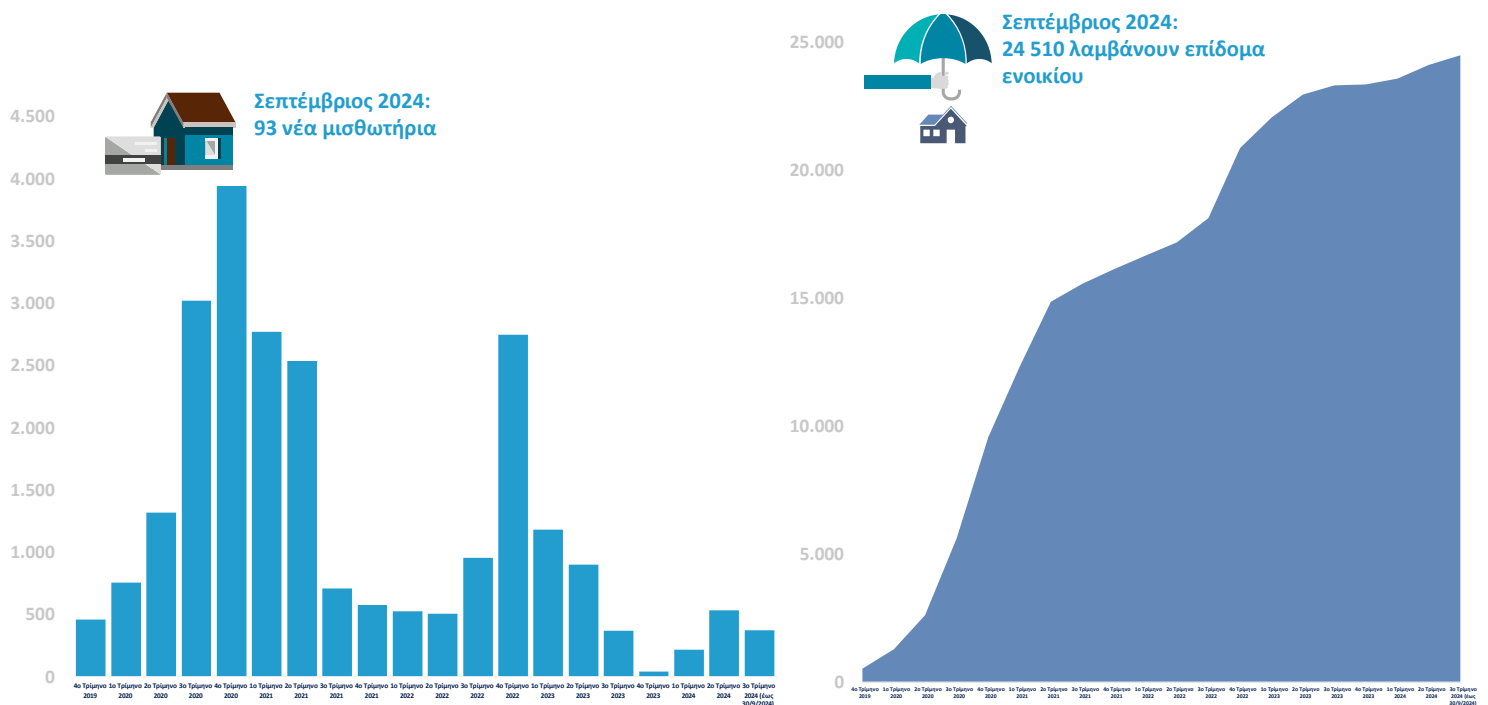
Το πρόγραμμα HELIOS χρηματοδοτείται από την Ευρωπαϊκή Ένωση. Σκοπός του είναι η προώθηση της ανεξάρτητης διαβίωσης και κοινωνικής ένταξης των ωφελούμενων και υλοποιείται με:

- την υποστήριξη της στέγασης
- μέσω μαθημάτων ένταξης (εκμάθηση της ελληνικής γλώσσας, ενίσχυση των κοινωνικών δεξιοτήτων)
- την προώθηση στην αγορά εργασίας
- την ευαισθητοποίηση της τοπικής κοινωνίας και την προώθηση της κοινωνικής συνοχής.

Το Υπουργείο Μετανάστευσης και Ασύλου παρακολουθεί την εφαρμογή του προγράμματος, το οποίο υλοποιείται από τον Διεθνή Οργανισμό Μετανάστευσης. Από τις 16/7/2019 μέχρι και 30/9/2024 έχουν εγγραφεί 47.753 άτομα στο πρόγραμμα (*τα στοιχεία των εγγραφών είναι μέχρι 31/8/2024), ενώ οικονομικό βοήθημα για την ενοικίαση κατοικίας λαμβάνουν 24.510 αναγνωρισμένοι πρόσφυγες. Αξίζει να σημειωθεί ότι για τον Σεπτέμβριο του 2024 στο στεγαστικό σκέλος του προγράμματος HELIOS προστέθηκαν 93 νέα μισθωτήρια (αφορούν το διάστημα από 1/9/2024 έως 30/9/2024). Παράλληλα έχουν εγγραφεί στα μαθήματα ένταξης 10.659 δικαιούχοι διεθνούς προστασίας και 12.693 άτομα παρακολουθούν συμβουλευτικά σεμινάρια για ζητήματα εργασιακού προσανατολισμού.



Γράφημα 28. Εγγεγραμμένοι στο Ήλιος. Βλ. Παράρτημα Πίνακας 13

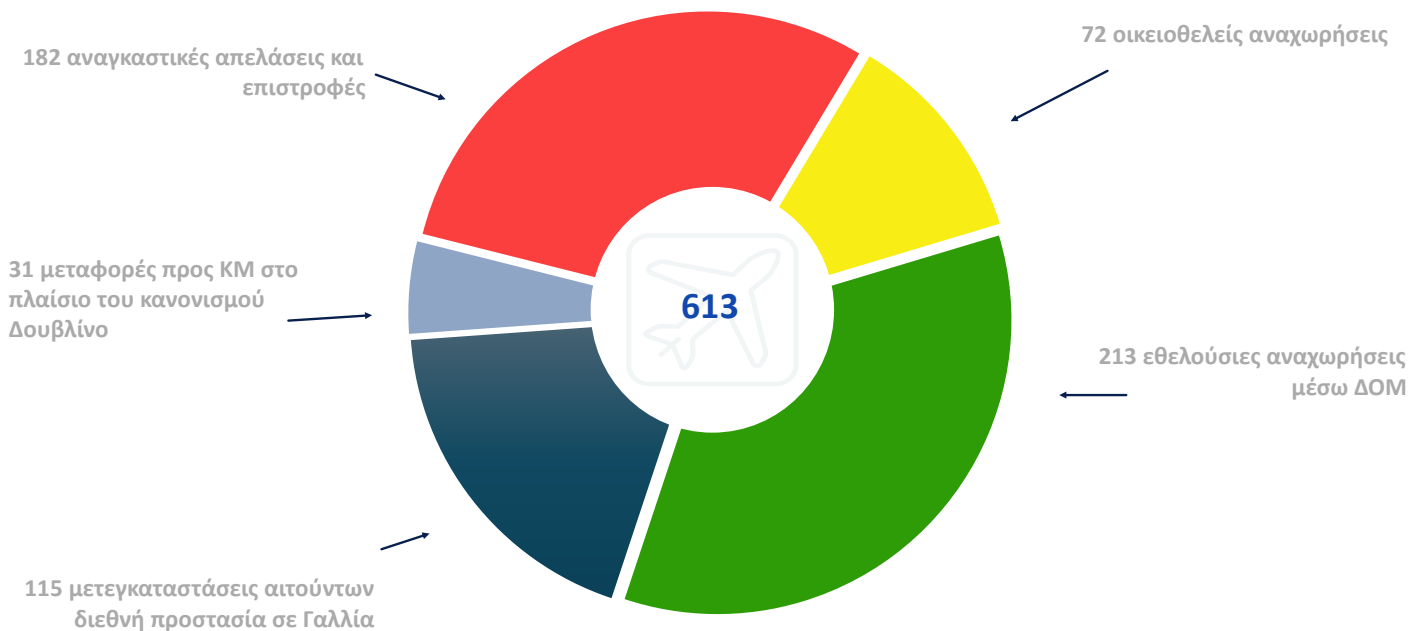


Γράφημα 29. Νέα Μισθωτήρια (αριστερά), Λαμβάνοντες επίδομα ενοικίου (Δεξιά) - Βλ. Παράρτημα Πίνακας 14 και 15

12. Επιστροφές - Αποχωρήσεις

Τον Σεπτέμβριο του 2024 οι αποχωρήσεις που πραγματοποιήθηκαν από την Ελλάδα προς τρίτες χώρες εκτός της Ε.Ε., καθώς και προς χώρες μέλη της Ευρωπαϊκής Ένωσης είναι οι ακόλουθες:

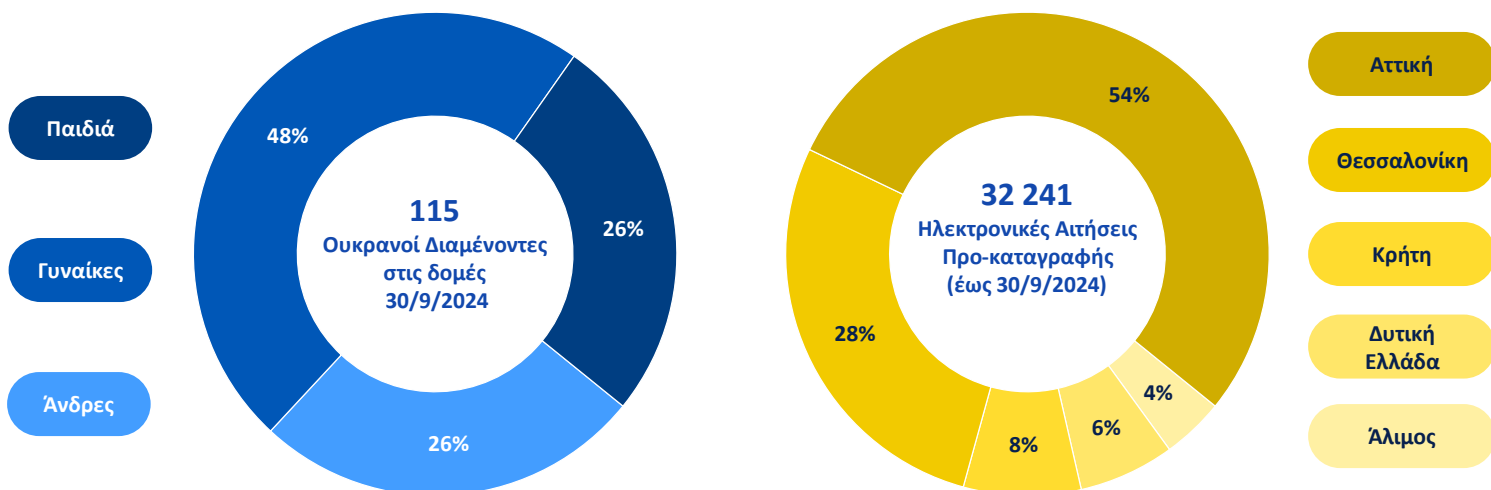
- 182 αναγκαστικές απελάσεις και επιστροφές υπηκόων τρίτων χωρών, βάσει συμφωνιών της Ευρωπαϊκής Ένωσης, αλλά και διμερών συμφωνιών της χώρας μας.
- 213 εθελούσιες αναχωρήσεις μέσω ΔΟΜ.
- 72 οικειοθελείς αναχωρήσεις μεταναστών από τη χώρα μας προς τις χώρες καταγωγής τους.
- 31 μεταφορές προς κράτη-μέλη της Ευρωπαϊκής Ένωσης στο πλαίσιο του Κανονισμού του Δουβλίνου.
- 115 αιτούντες διεθνούς προστασίας αναχώρησαν για Γαλλία στο πλαίσιο εθελοντικών προγραμμάτων μετέγκαταστασης.
- Επιστροφές στο πλαίσιο της κοινής δήλωσης ΕΕ - Τουρκίας δεν έχουν πραγματοποιηθεί από τον Μάρτιο του 2020 λόγω του Covid-19. Να σημειωθεί ότι οι Ελληνικές αρχές ζήτησαν από τις Τουρκικές να επαναλάβουν τις επιστροφές βάσει της Κοινής Δήλωσης ΕΕ-Τουρκίας.
- Συνολικά, τον Σεπτέμβριο αποχώρησαν από την χώρα 613 άτομα, ενώ αφίχθηκαν 7.592.



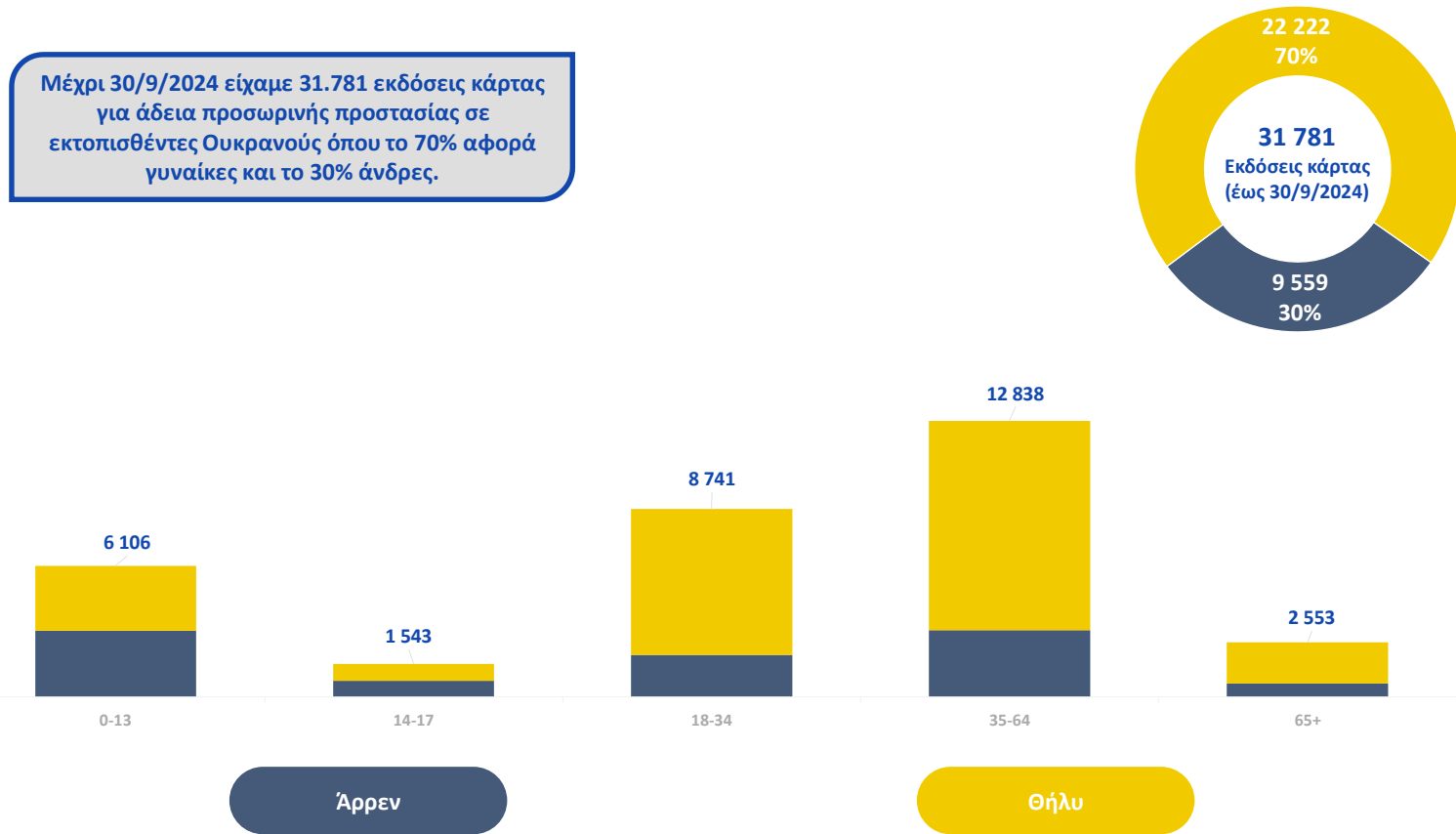
Γράφημα 30. Επιστροφές-Αποχωρήσεις - Βλ. Παράρτημα Πίνακας 16.

*Όλοι οι πίνακες περιλαμβάνονται στο Παράρτημα Α

13. Ειδική Έκδοση – Μεταναστευτικές ροές υπηκόων Ουκρανίας λόγω πολέμου

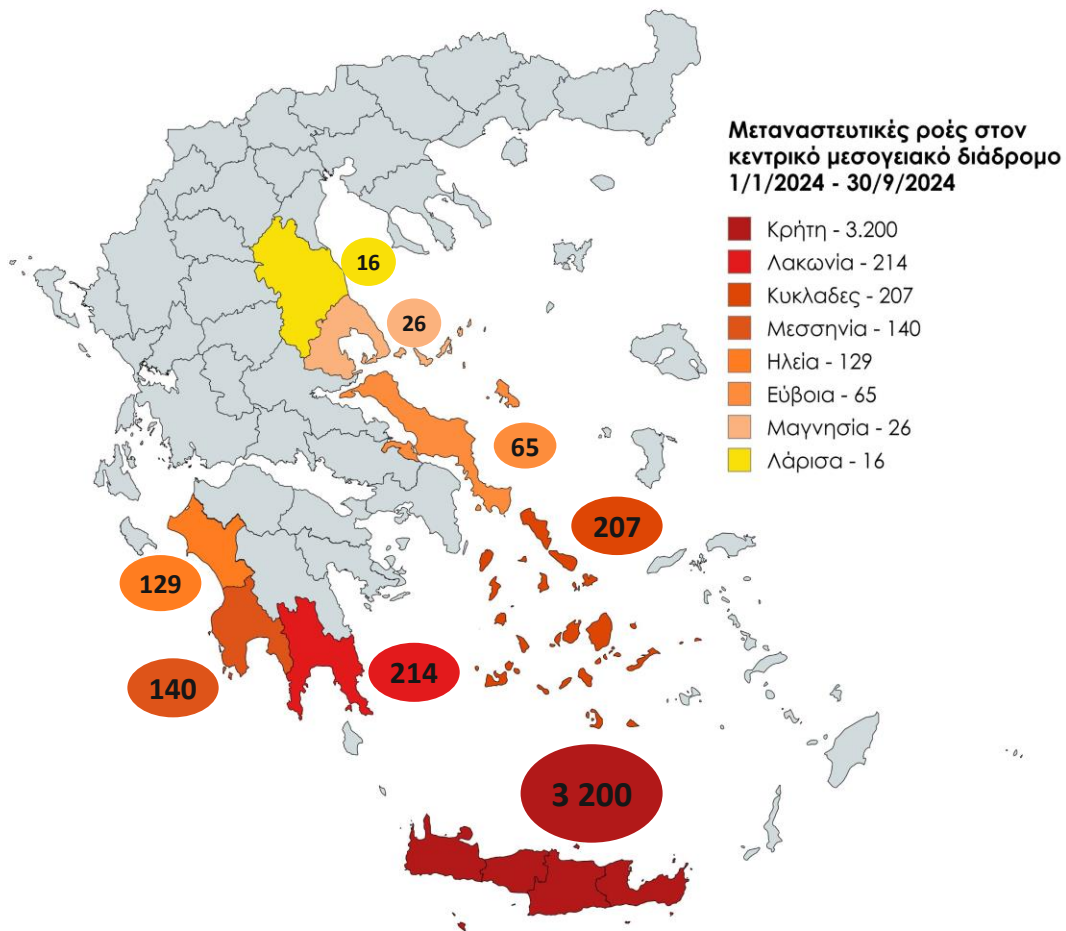


Γράφημα 31. Σύνολο Διαμενόντων Ουκρανών & ηλεκτρονικών αιτήσεων προ-καταγραφής (Σεπτέμβριος 2024) - Βλ. Παράρτημα Πίνακας 17 & 18



Γράφημα 32. Σύνολο εκδόσεων κάρτας Ουκρανών για άδεια προσωρινής προστασίας ανά ηλικιακή ομάδα και φύλο (Σεπτέμβριος 2024) - Βλ. Παράρτημα Πίνακας 19

14. Ειδική Έκδοση – Μεταναστευτικές ροές στον κεντρικό μεσογειακό διάδρομο



Γράφημα 33. Μεταναστευτικές ροές στον κεντρικό μεσογειακό διάδρομο (1/1/2024-30/9/2024) - Βλ. Παράρτημα Πίνακας 20