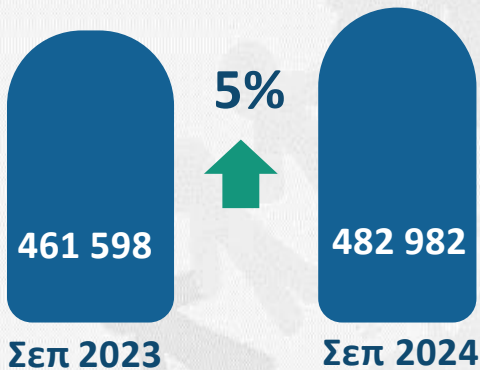


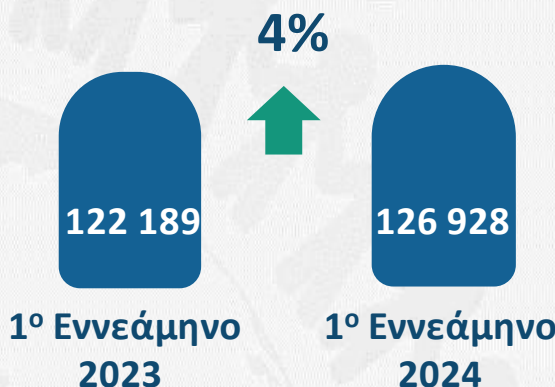


**848 571 Νόμιμοι Μετανάστες  
Σεπτέμβριος 2024**

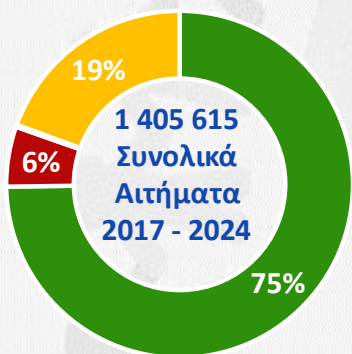
**Ισχύουσες Άδειες  
Διαμονής**



**Εκδοθείσες Άδειες  
Διαμονής**

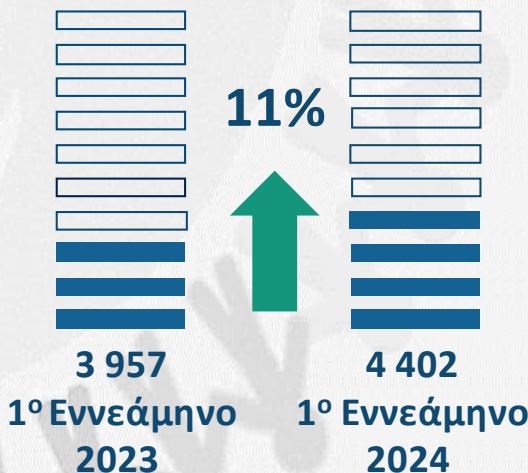
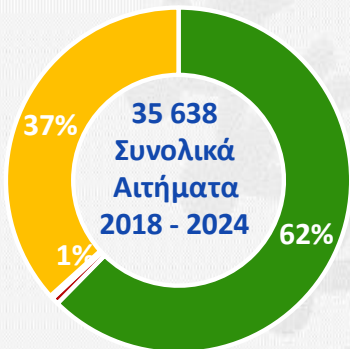


**Αιτήματα Αδειών Διαμονής**

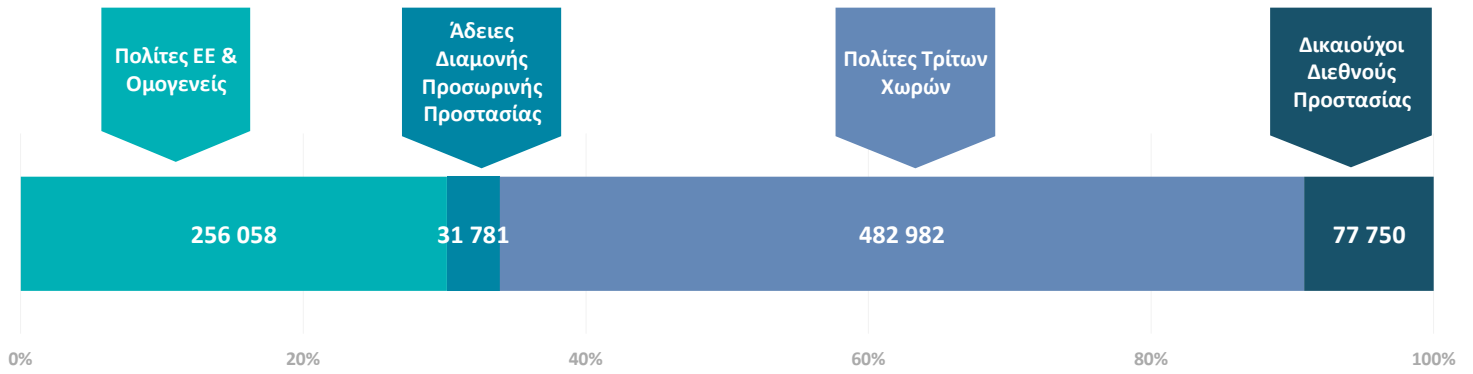


**Εκδοθείσες  
Άδειες Μόνιμου  
Επενδυτή**

**Αιτήματα Μόνιμου Επενδυτή**



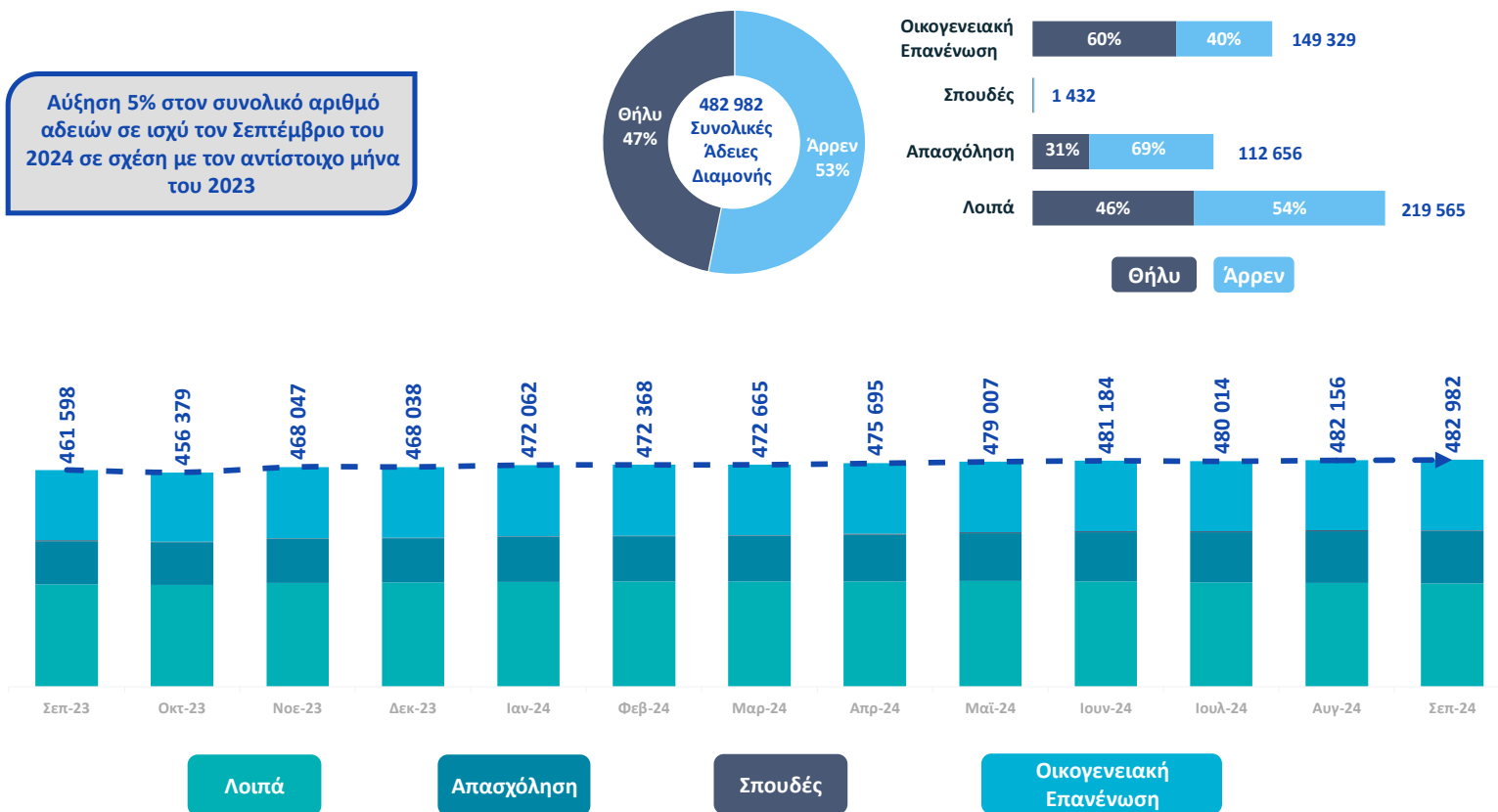
## 1. Συνολική εικόνα Νόμιμης Μετανάστευσης



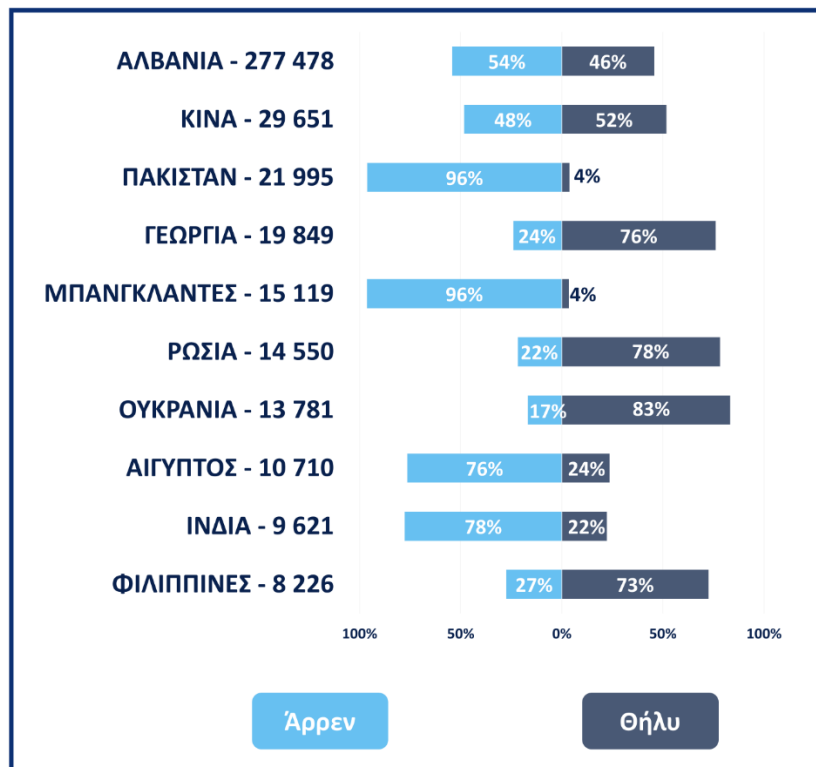
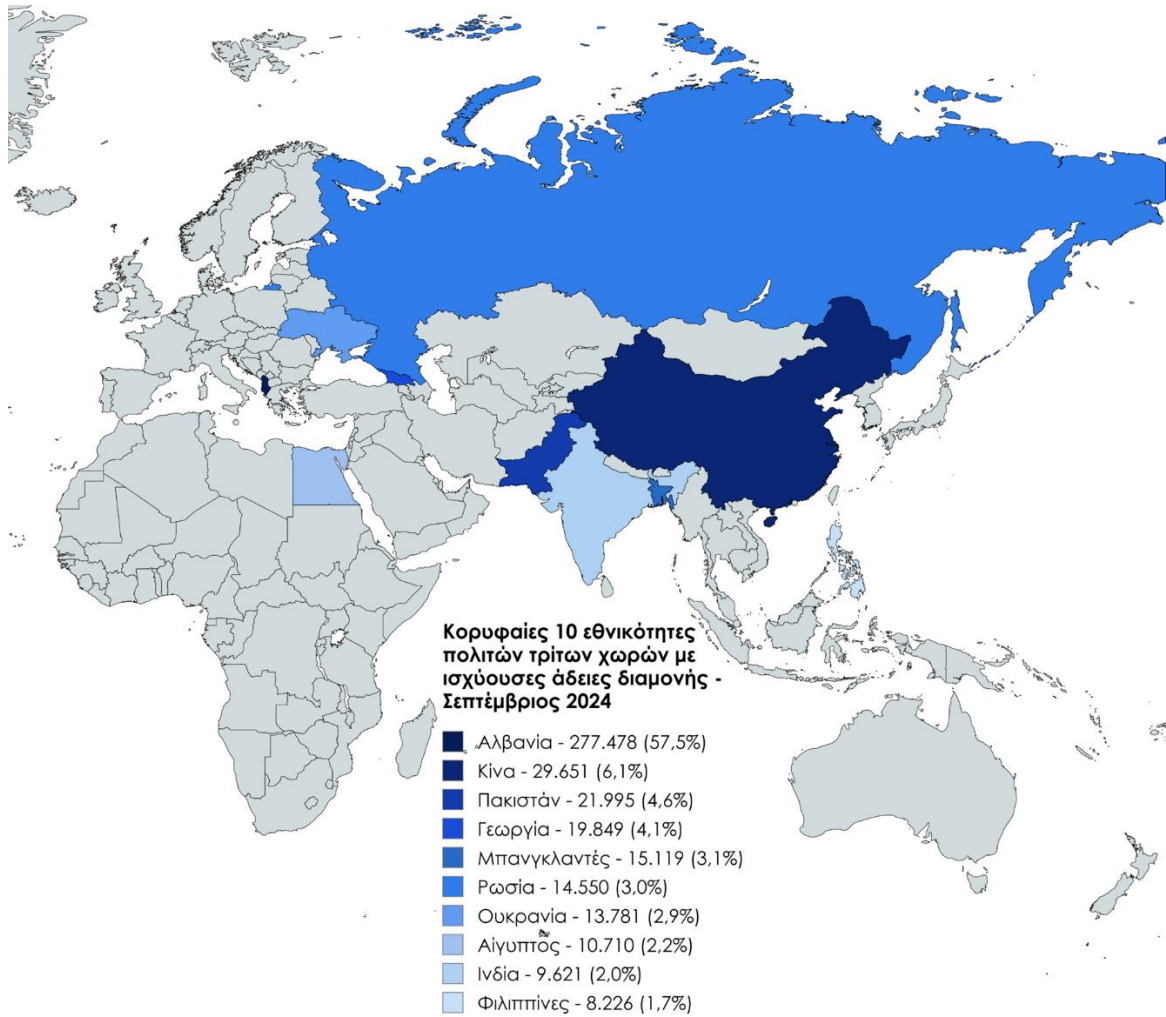
Γράφημα 1. Άδειες διαμονής σε ισχύ, όπως αποτυπώνονται με στοιχεία Σεπτεμβρίου 2024 - Βλ. Παράρτημα Πίνακας 1

## 2. Πολίτες Τρίτων Χωρών

### 2α. Ισχύουσες Άδειες Διαμονής Πολιτών Τρίτων Χωρών



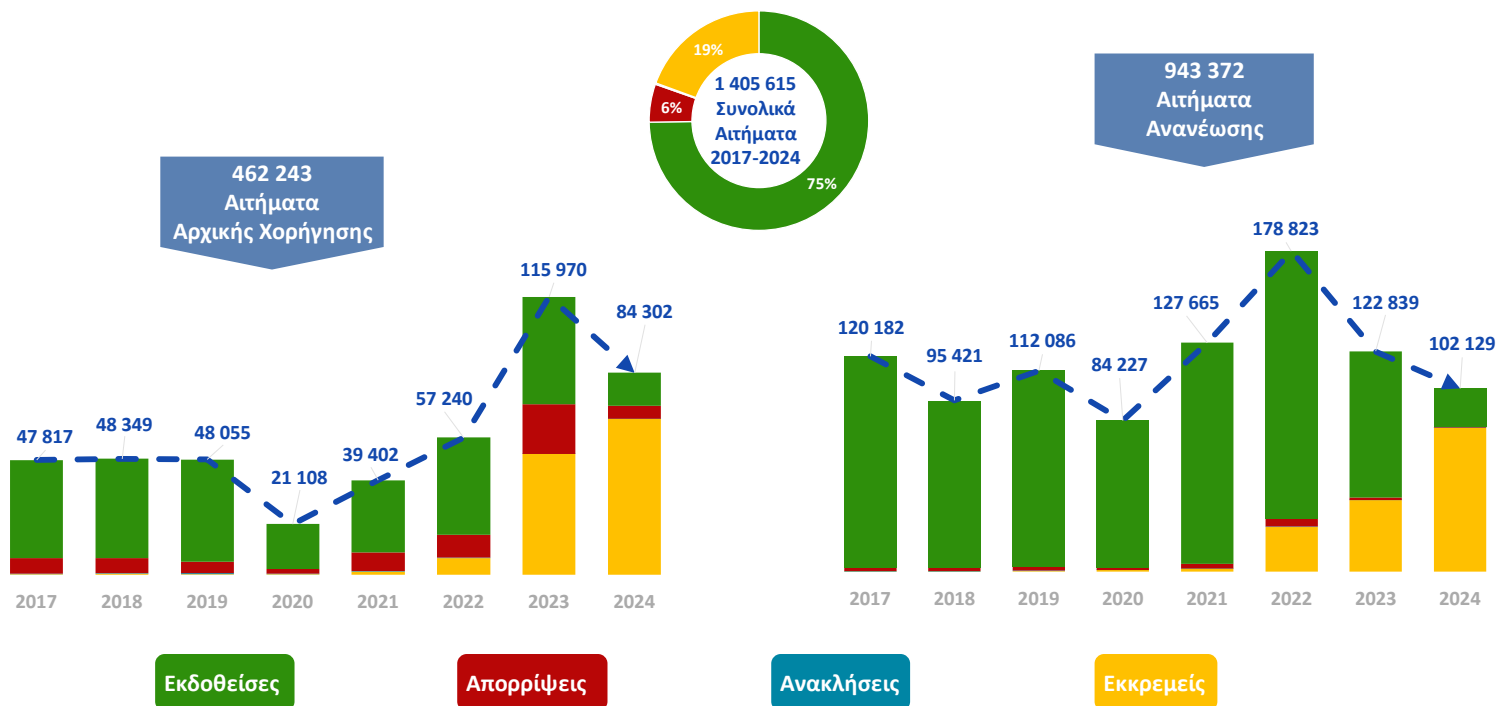
Γράφημα 2. Άδειες διαμονής σε ισχύ σε συγκεκριμένη χρονική στιγμή (απόθεμα/stock) σωρευτικά ανά μήνα - Βλ. Παράρτημα Πίνακας 2



Γράφημα 3. Κορυφαίες 10 εθνικότητες των πολιτών τρίτων χωρών με ισχύουσες άδειες διαμονής ανά εθνικότητα και φύλο, όπως αποτυπώνονται με τα στοιχεία Σεπτεμβρίου 2024 - Βλ. Παράρτημα Πίνακας 3

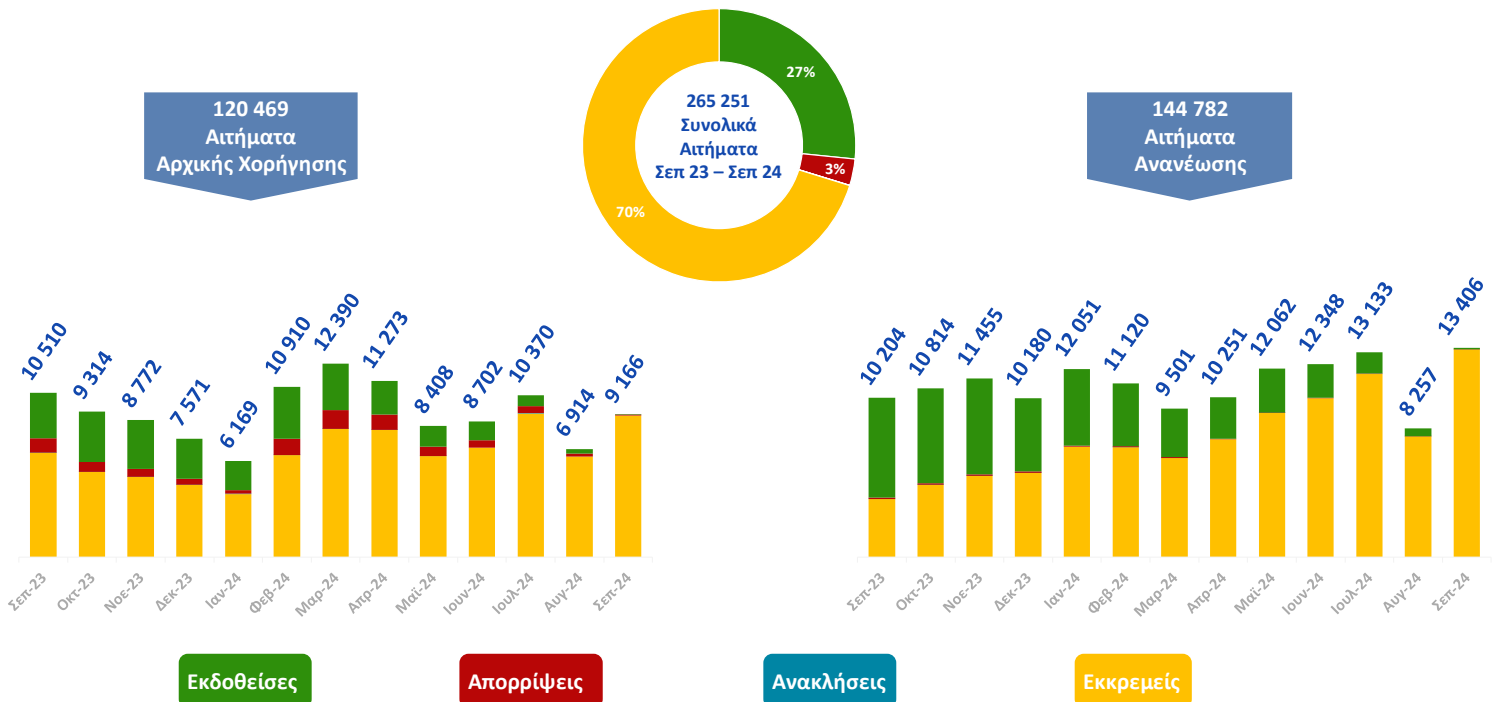
## 2β. Αιτήματα Αδειών Διαμονής

Οι 1.405.615 αιτήσεις αρχικής χορήγησης και ανανέωσης που κατατέθηκαν το διάστημα 2017 – Σεπτέμβριος 2024 αναλύονται σε 1.051.166 Εκδοθείσες, 78.658 Απορρίψεις, 2.861 Ανακλήσεις και 272.930 Εκκρεμότητες.



Γράφημα 4. Αιτήματα Αδειών διαμονής (Αρχικές χορηγήσεις και ανανεώσεις) ανά έτος κατάθεσης αιτήματος (2017-2024 Σεπτέμβριος) - Βλ. Παράρτημα Πίνακας 4α

Οι 265.251 αιτήσεις αρχικής χορήγησης και ανανέωσης που κατατέθηκαν το διάστημα Σεπτέμβριος 23 – Σεπτέμβριος 24 αναλύονται σε 70.579 Εκδοθείσες, 8.309 Απορρίψεις, 63 Ανακλήσεις και 186.300 Εκκρεμότητες.

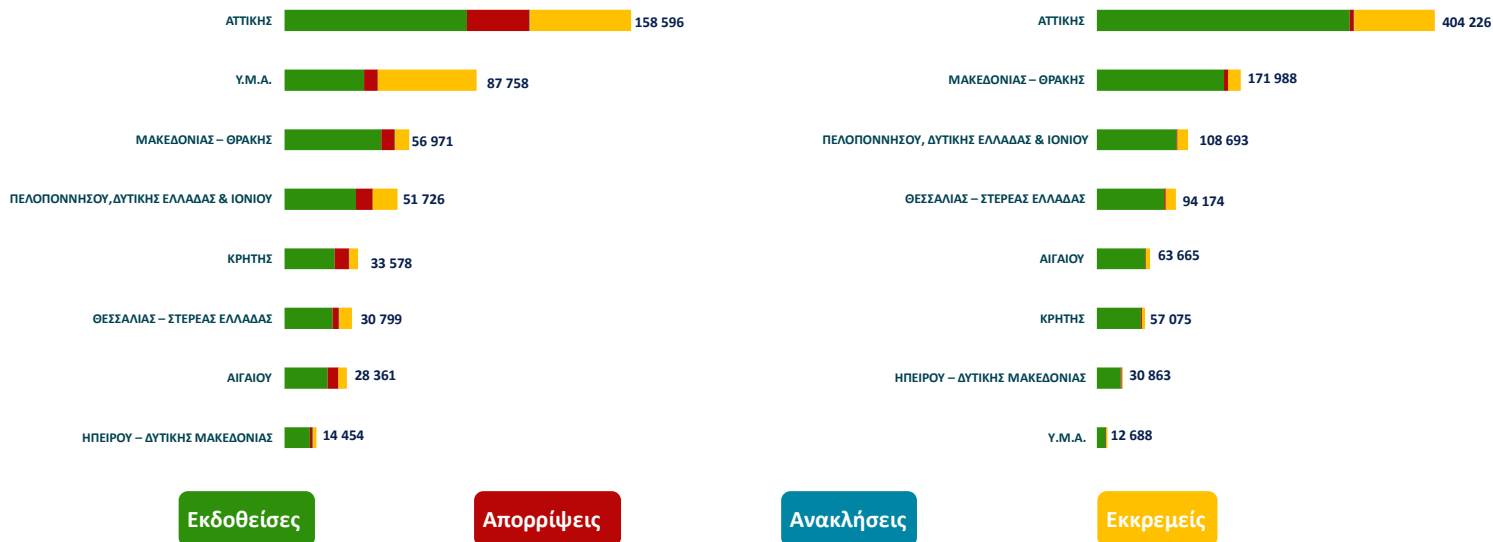


Γράφημα 5. Αιτήματα Αδειών διαμονής (Αρχικές χορηγήσεις και ανανεώσεις) ανά μήνα κατάθεσης αιτήματος (Σεπτέμβριος 2023 – Σεπτέμβριος 2024) - Βλ. Παράρτημα Πίνακας 4β

Κατάσταση των 1.405.615 αιτήσεων αρχικής χορήγησης και ανανέωσης που κατατέθηκαν το διάστημα 2017 - Σεπτέμβριος 2024 με ανάλυση ανά αποκεντρωμένη διοίκηση.

462 243  
Αιτήματα  
Αρχικής Χορήγησης

943 372  
Αιτήματα  
Ανανέωσης



Γράφημα 6. Αιτήματα Αδειών διαμονής (Αρχικές χορηγήσεις και ανανεώσεις 2017-2024 Σεπτέμβριος) ανά αποκεντρωμένη διοίκηση - Βλ. Παράρτημα Πίνακας 4γ

Κατάσταση των 265.251 αιτήσεων αρχικής χορήγησης και ανανέωσης που κατατέθηκαν το διάστημα Σεπτέμβριος 2023 – Σεπτέμβριος 2024 με ανάλυση ανά αποκεντρωμένη διοίκηση.

120 469  
Αιτήματα  
Αρχικής Χορήγησης

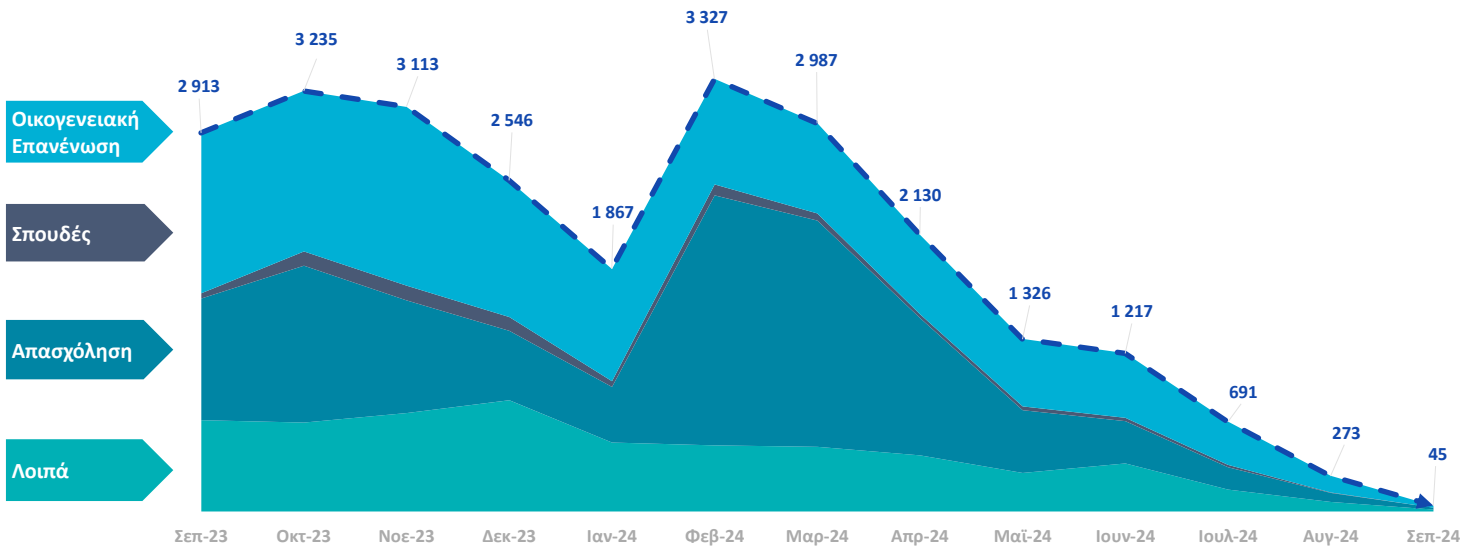
144 782  
Αιτήματα  
Ανανέωσης



Γράφημα 7. Αιτήματα Αδειών διαμονής (Αρχικές χορηγήσεις και ανανεώσεις Σεπτέμβριος 2023 – Σεπτέμβριος 2024) ανά αποκεντρωμένη διοίκηση - Βλ. Παράρτημα Πίνακας 4δ

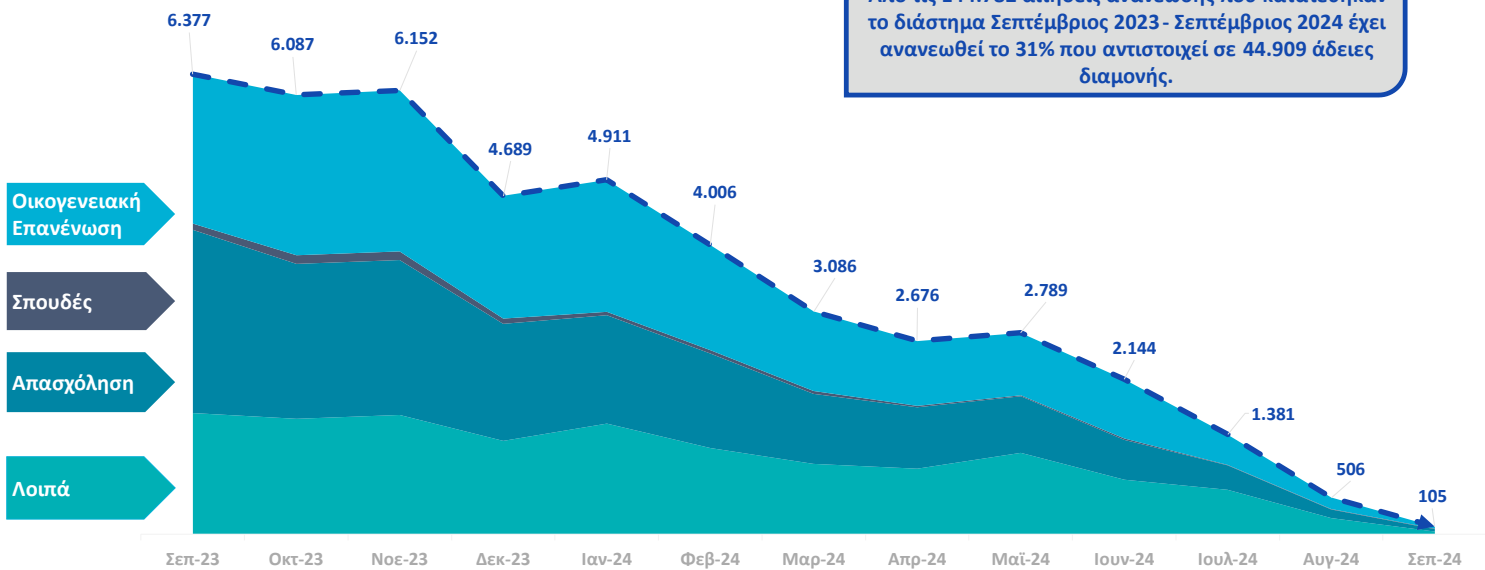
## 2γ. Εκδοθείσες Άδειες Διαμονής

Από τις 120.469 αιτήσεις αρχικής χορήγησης που κατατέθηκαν το διάστημα Σεπτέμβριος 2023 - Σεπτέμβριος 2024 έχει εκδοθεί το 21% που αντιστοιχεί σε 25.670 αρχικές άδειες διαμονής.



Γράφημα 8. Εκδοθείσες άδειες Διαμονής - Αρχικές Χορηγήσεις αδειών διαμονής ανά μήνα κατάθεσης αιτήματος και κατηγορία Eurostat - Βλ. Παράρτημα Πίνακας 5

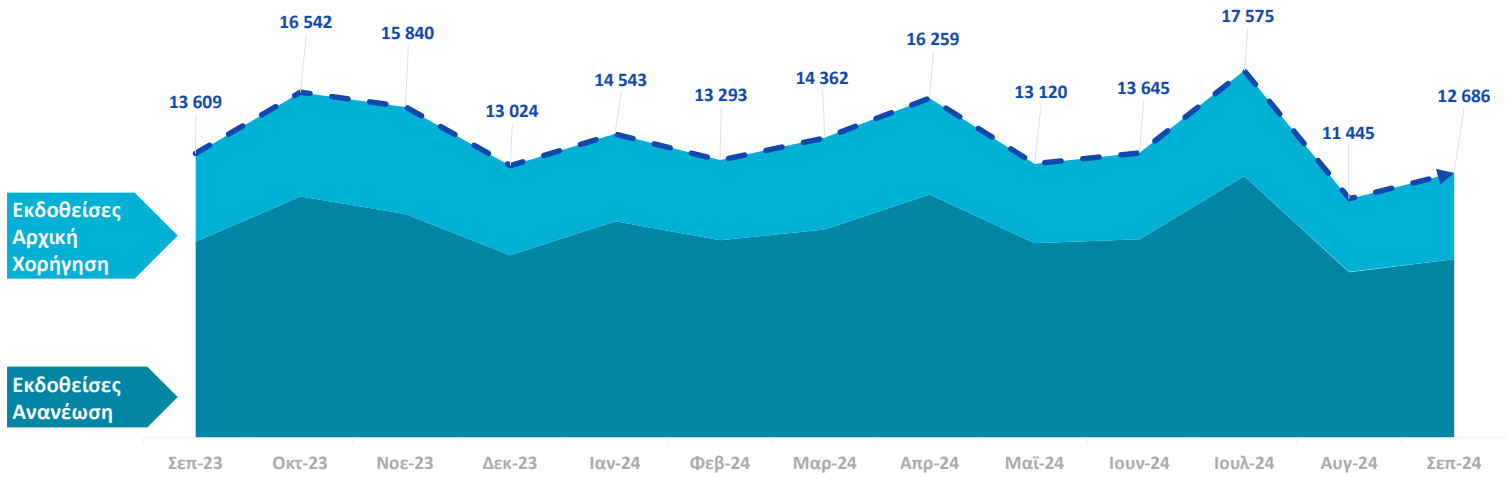
Από τις 144.782 αιτήσεις ανανέωσης που κατατέθηκαν το διάστημα Σεπτέμβριος 2023 - Σεπτέμβριος 2024 έχει ανανεωθεί το 31% που αντιστοιχεί σε 44.909 άδειες διαμονής.



Γράφημα 9. Εκδοθείσες άδειες Διαμονής - Ανανεώσεις Χορηγήσεων αδειών διαμονής ανά μήνα κατάθεσης αιτήματος και κατηγορία Eurostat - Βλ. Παράρτημα Πίνακας 6

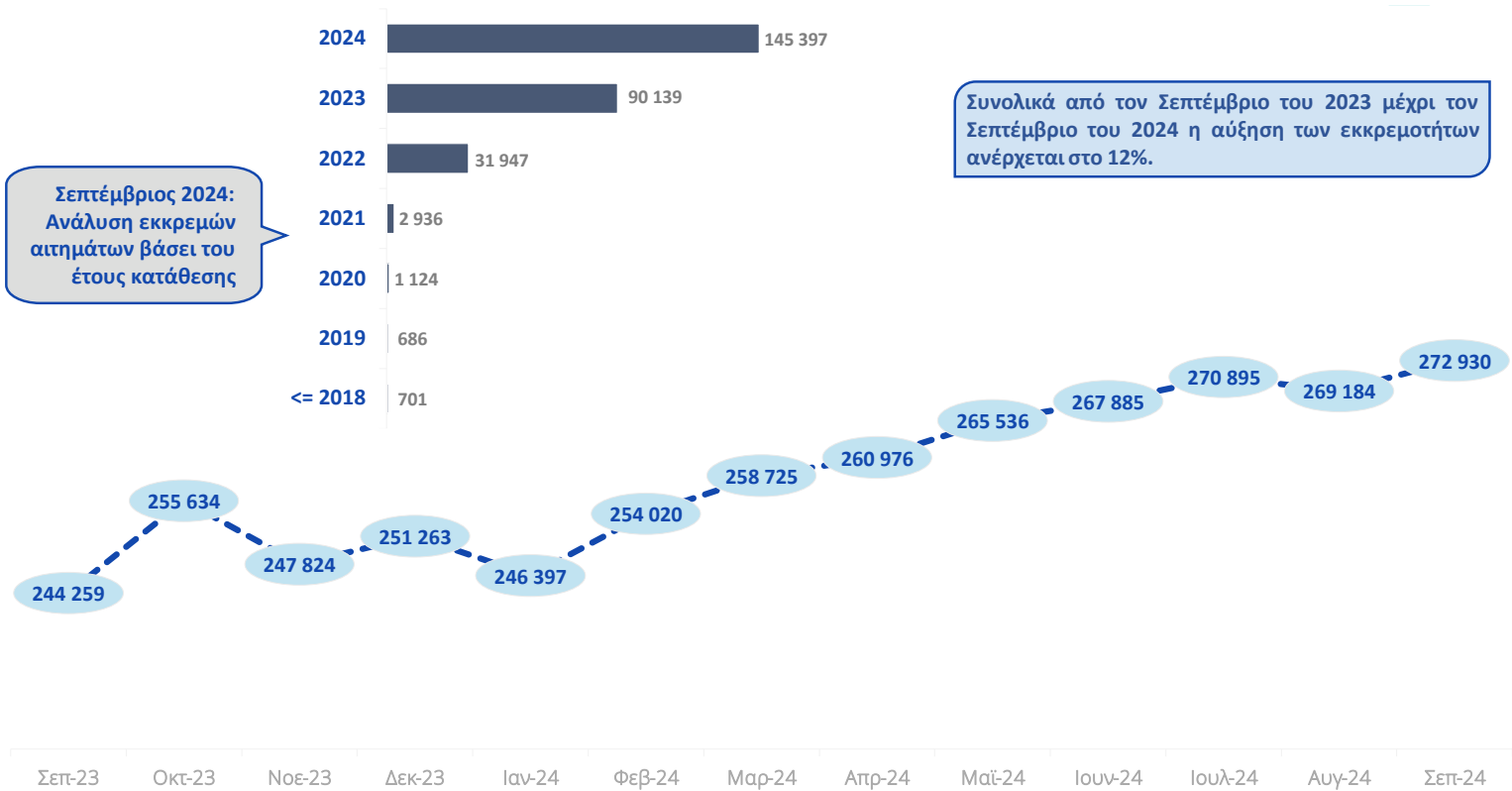
Αναφορικά με τα αιτήματα αρχικής χορήγησης που κατατέθηκαν εντός του 2022, οι κύριες χώρες προέλευσης των μεταναστών για τους οποίους έχουν εκδοθεί άδειες διαμονής ήταν η Αλβανία, η Κίνα και η Ρωσία. Για τα αιτήματα που κατατέθηκαν το 2023 έχουν εκδοθεί κυρίως άδειες για υπηκόους Αλβανίας, Κίνας και Μπαγκλαντές. Για τα αιτήματα αρχικής χορήγησης που έχουν κατατεθεί το πρώτο εννεάμηνο του 2024 και έχουν εκδοθεί άδειες διαμονής, προηγούνται οι υπήκοοι Αλβανίας, Πακιστάν και Κίνας. Σημειώνεται ότι τα στοιχεία για τις εκδοθείσες άδειες ανά έτος κατάθεσης του αιτήματος είναι δυναμικά και η τελευταία επικαιροποίηση τους έχει πραγματοποιηθεί στο τέλος του μήνα αναφοράς.

Το διάστημα Σεπτέμβριος 2023 – Σεπτέμβριος 2024 έχουν εκδοθεί 185.943 άδειες διαμονής (56.249 αρχικές χορηγήσεις και 129.694 ανανεώσεις) με βάση την ημερομηνία έκδοσης απόφασης για αιτήματα που κατατέθηκαν από το 2017 μέχρι τον Σεπτέμβριο του 2024

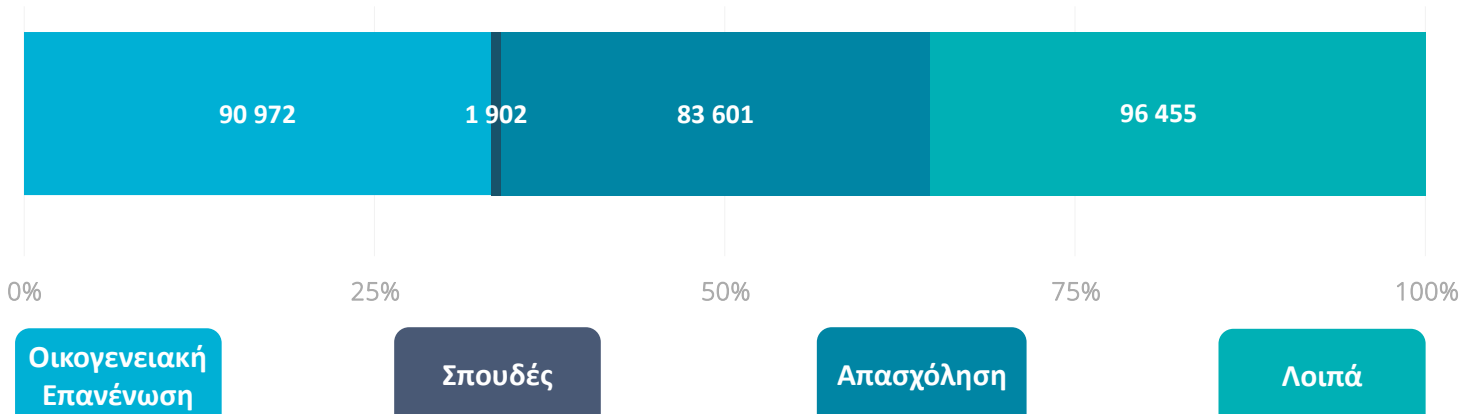


Γράφημα 10. Εκδοθείσες άδειες Διαμονής (Αρχικές Χορηγήσεις και ανανεώσεις) ανά μήνα έκδοσης απόφασης - Βλ. Παράρτημα Πίνακας 7

## 2δ. Εκκρεμείς αιτήσεις Αδειών Διαμονής Πολιτών Τρίτων Χωρών



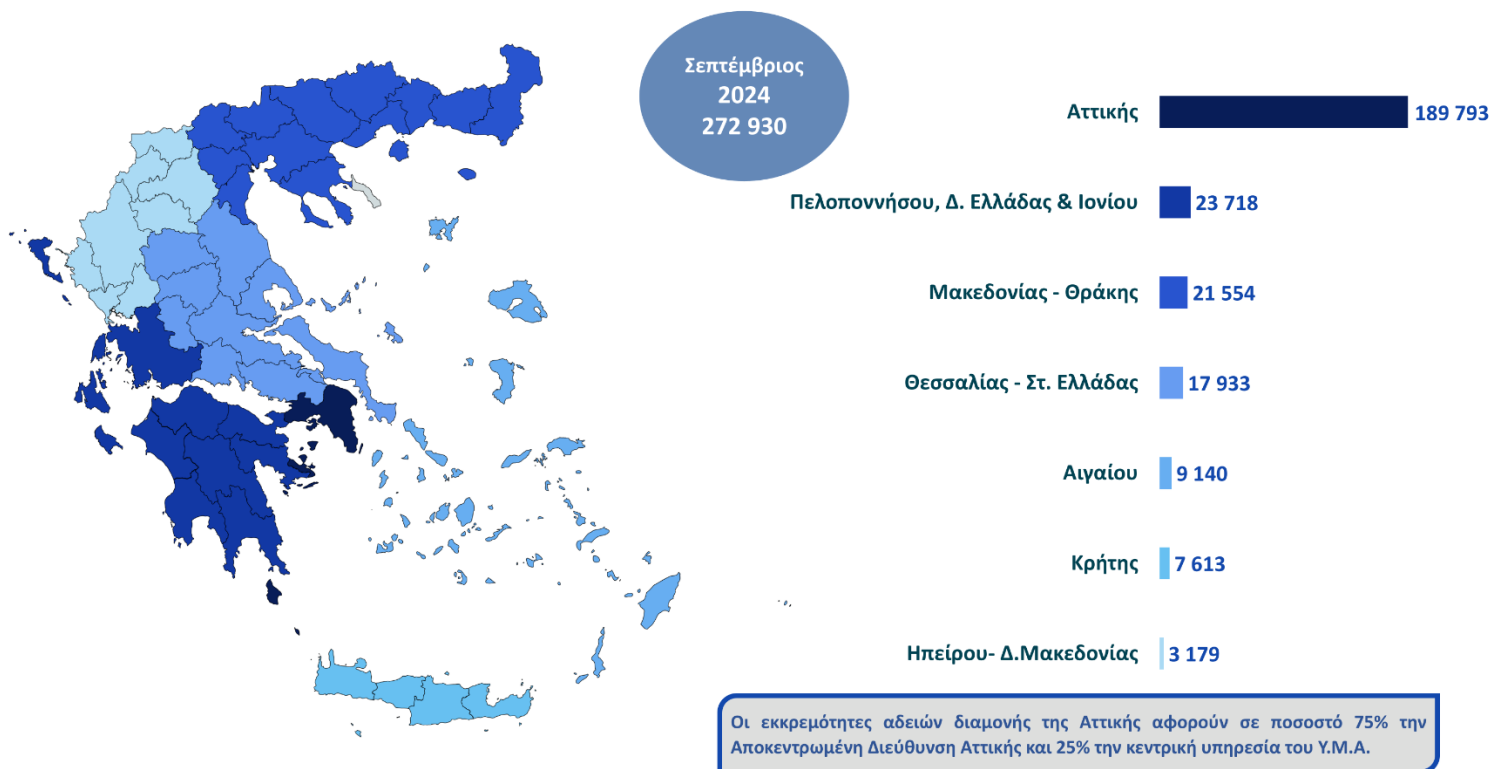
Γράφημα 11. Συνολικός αριθμός εκκρεμών αιτήσεων για τη χορήγηση ή ανανέωση άδειας διαμονής - Βλ. Παράρτημα Πίνακες 8 και 9



Γράφημα 12. Κατηγορίες εκκρεμών αιτήσεων αδειών διαμονής, Σεπτέμβριος 2024 - Βλ. Παράρτημα Πίνακες 9

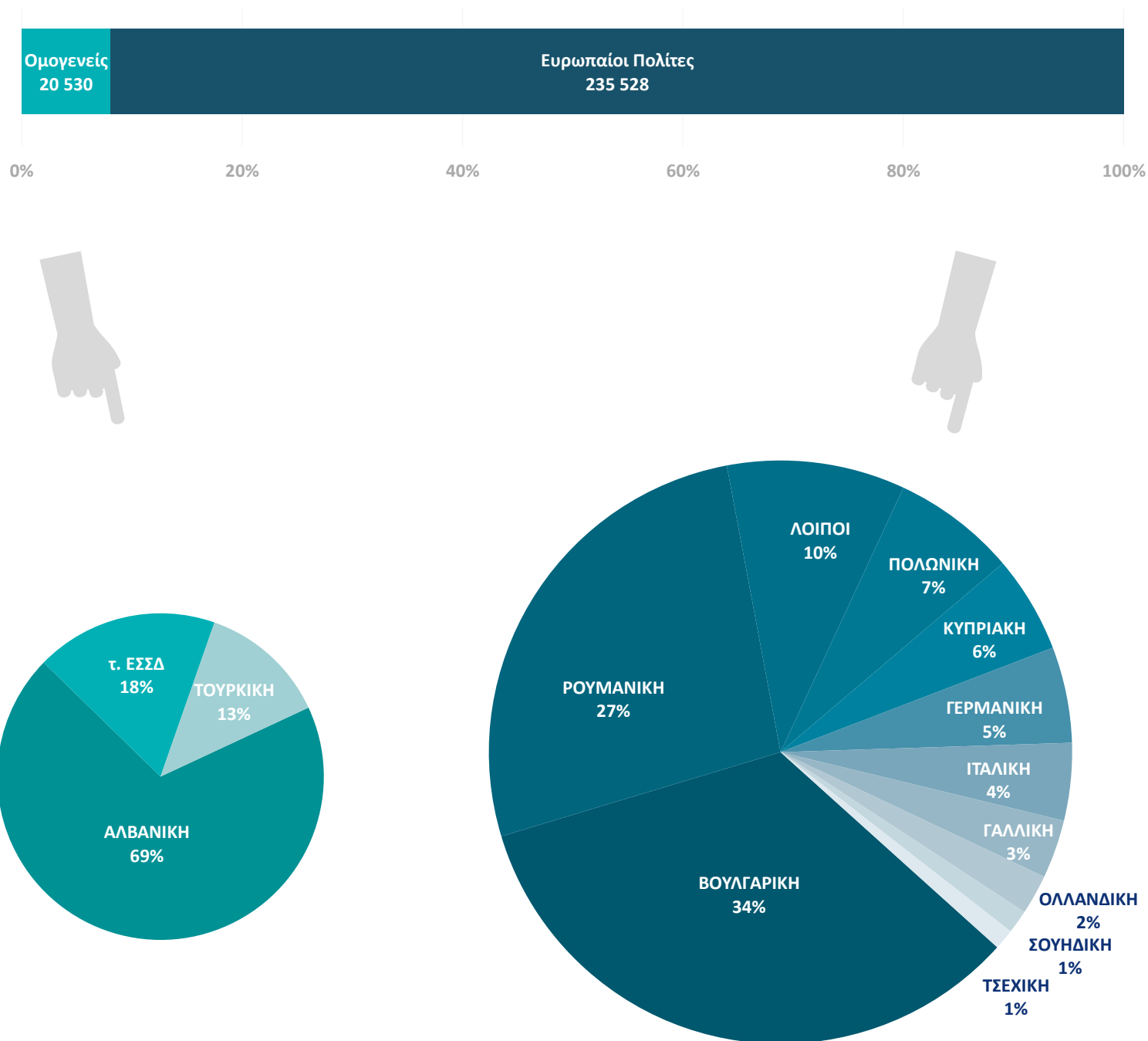


### Γεωγραφική Κατανομή Εκκρεμών Αδειών Διαμονής



Γράφημα 13. Γεωγραφική κατανομή εκκρεμών αδειών διαμονής, Σεπτέμβριος 2024 - Βλ. Παράρτημα Πίνακας 10

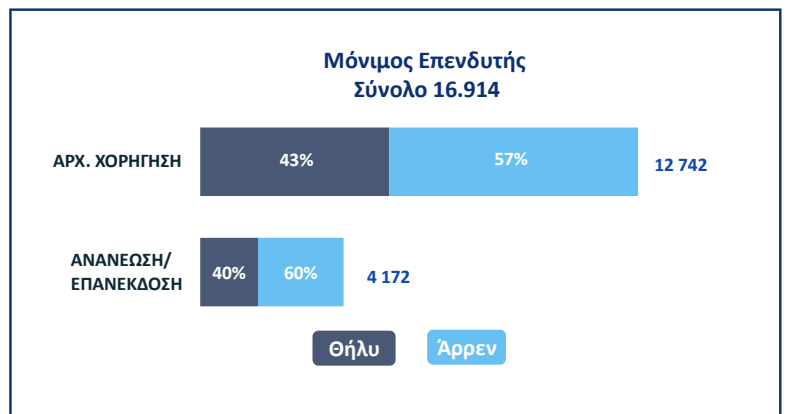
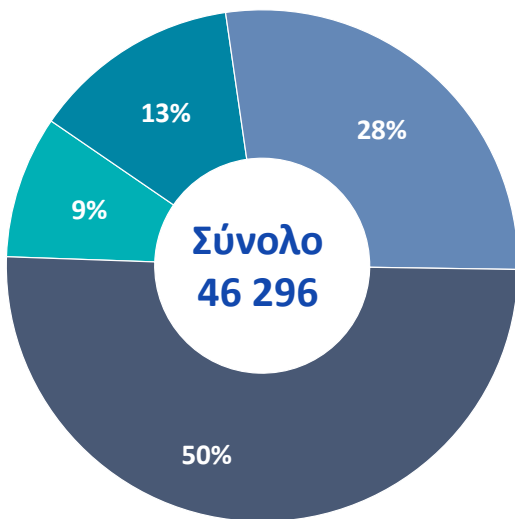
### 3. Ομογενείς πολίτες και Ευρωπαίοι πολίτες



Γράφημα 14. Συνολικός αριθμός των ομογενών και Ευρωπαίων πολιτών που διαμένουν στη χώρα μας, Σεπτέμβριος 2024 - Βλ. Παράρτημα Πίνακας 11

## 4. Μόνιμη Άδεια Διαμονής Επενδυτή

### 4α. Ισχύουσες άδειες διαμονής μόνιμου επενδυτή (Golden Visa)



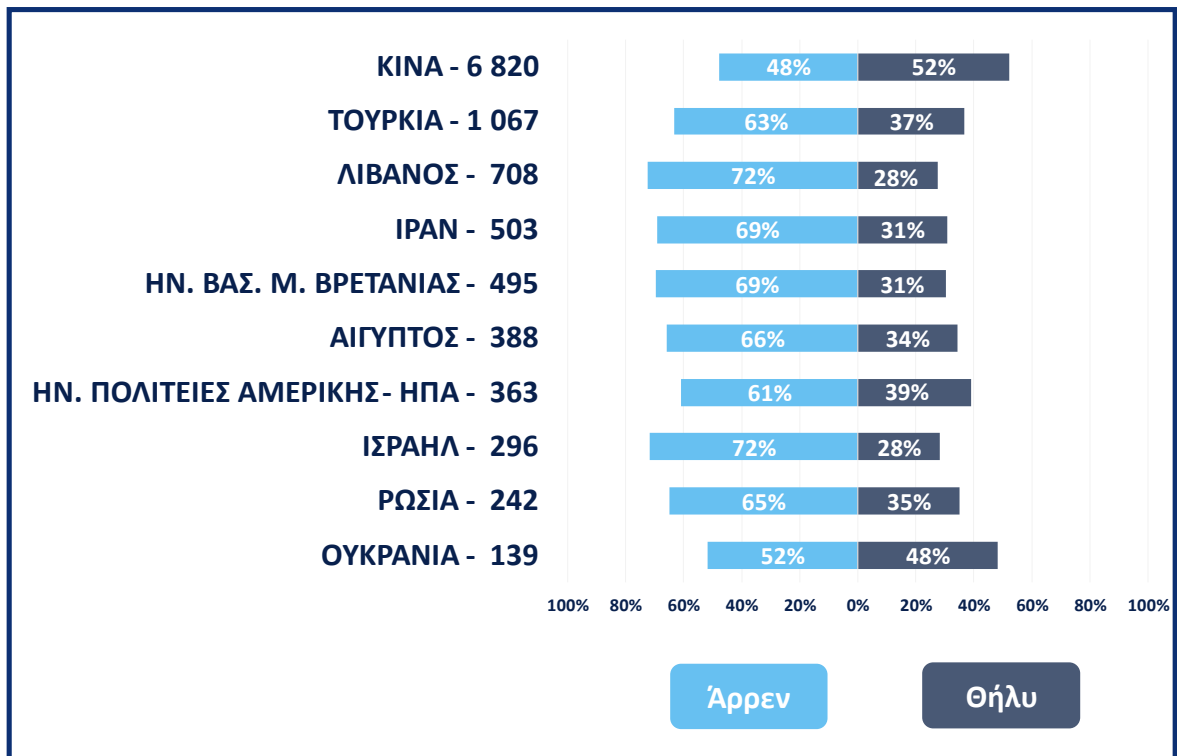
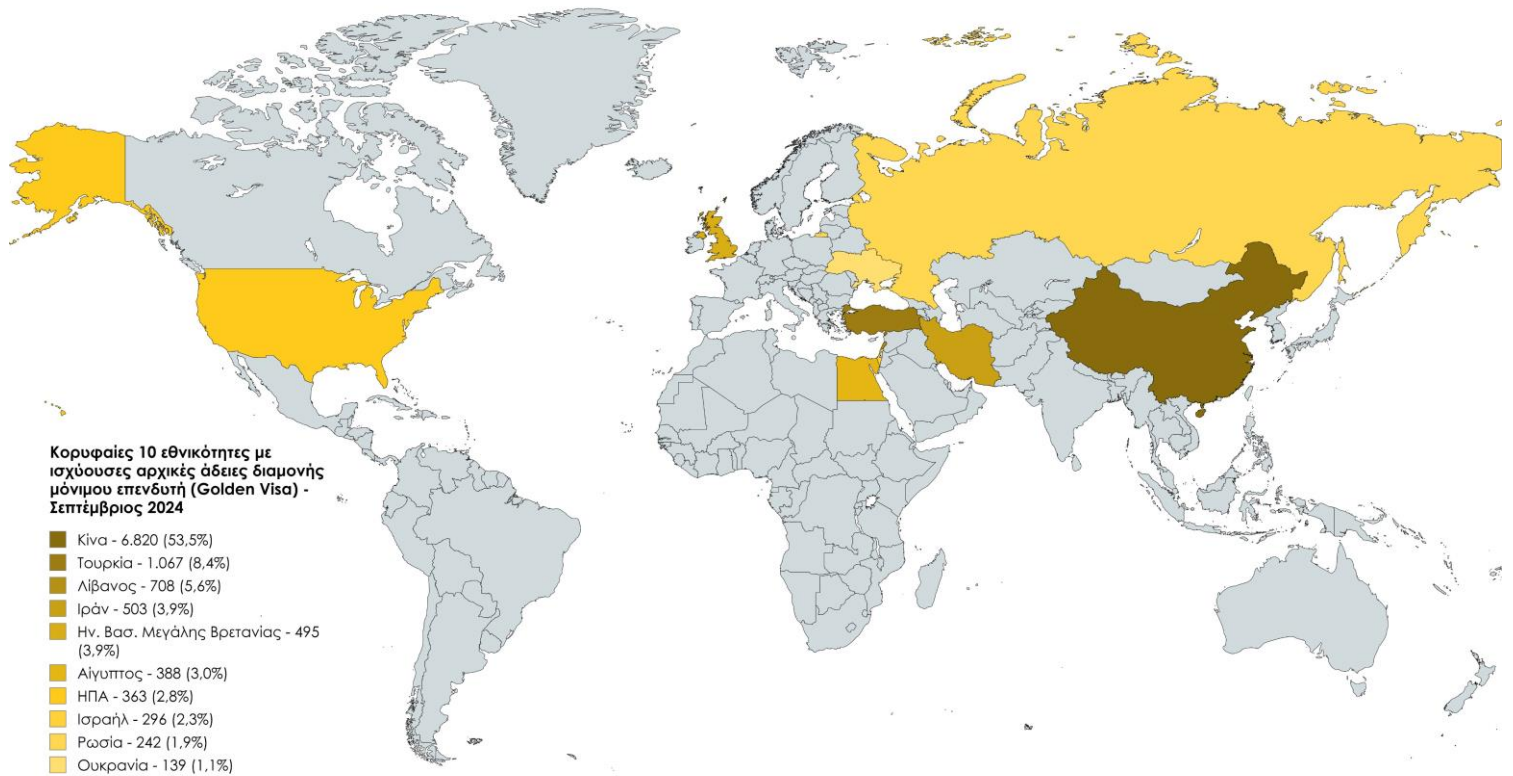
ΑΡΧΙΚΗ - ΑΔΕΙΑ  
ΔΙΑΜΟΝΗΣ ΜΟΝΙΜΟΥ  
ΕΠΕΝΔΥΤΗ

ΑΡΧΙΚΗ - ΜΕΛΗ  
ΟΙΚΟΓΕΝΕΙΑΣ  
ΜΟΝΙΜΟΥ ΕΠΕΝΔΥΤΗ

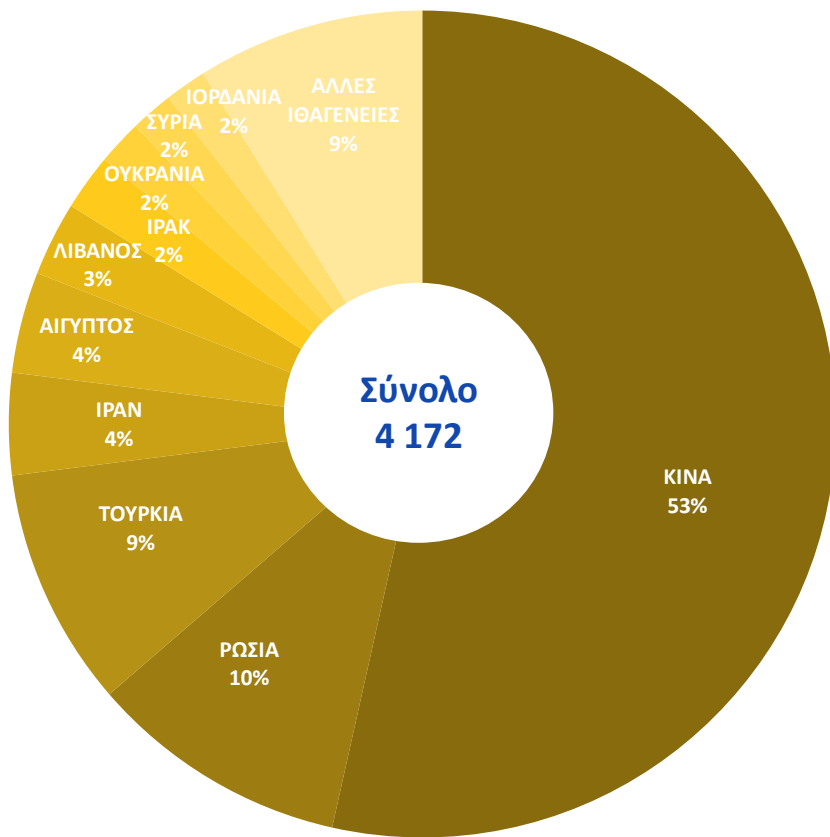
ΑΝΑΝΕΩΣΗ - ΑΔΕΙΑ  
ΔΙΑΜΟΝΗΣ ΜΟΝΙΜΟΥ  
ΕΠΕΝΔΥΤΗ

ΑΝΑΝΕΩΣΗ - ΜΕΛΗ  
ΟΙΚΟΓΕΝΕΙΑΣ  
ΜΟΝΙΜΟΥ ΕΠΕΝΔΥΤΗ

Γράφημα 15. Συνολικές Ισχύουσες άδειες διαμονής μόνιμου επενδυτή – Σεπτέμβριος 2024 - Βλ. Παράρτημα Πίνακας 12α & 12β



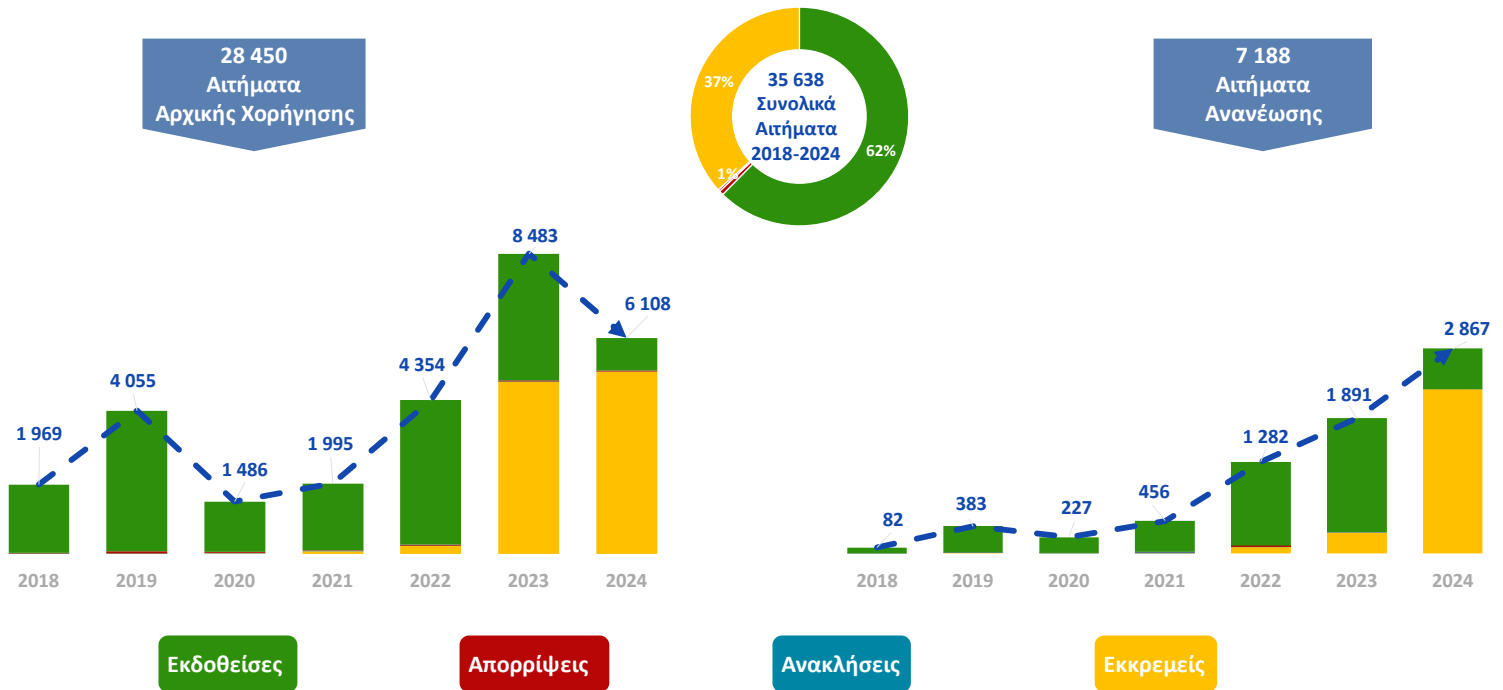
Γράφημα 16. Κορυφαίες 10 εθνικότητες με αρχικές μόνιμες άδειες διαμονής επενδυτή ανά εθνικότητα και φύλο, όπως αποτυπώνονται με τα στοιχεία Σεπτεμβρίου 2024 - Βλ. Παράρτημα Πίνακας 12α



Γράφημα 17. Κορυφαίες 10 εθνικότητες με ανανεώσεις αδειών διαμονής μόνιμου επενδυτή, όπως αποτυπώνονται με τα στοιχεία Σεπτεμβρίου 2024 - Βλ. Παράρτημα Πίνακας 12α

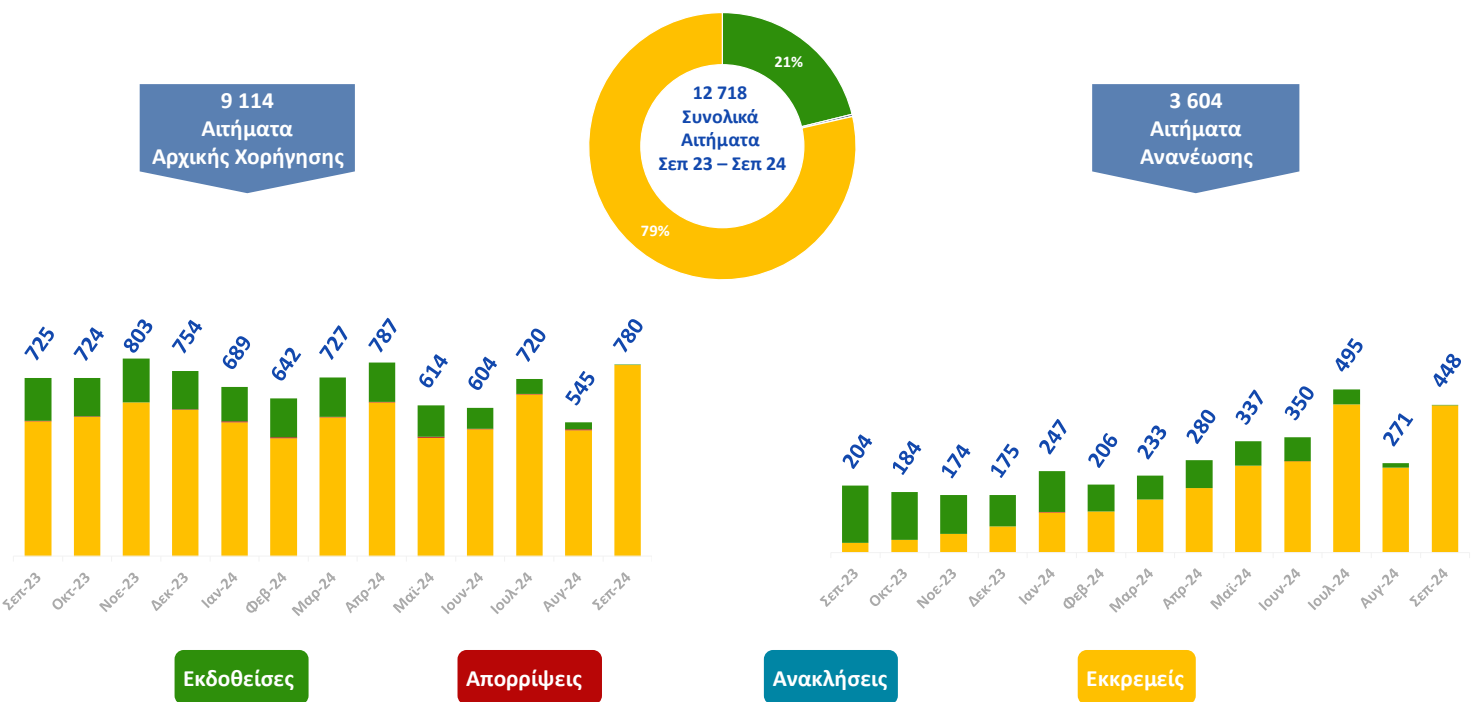
#### 4β. Αιτήματα αδειών διαμονής μόνιμου επενδυτή (Golden Visa)

Οι 35.638 αιτήσεις άδειας Μόνιμου Επενδυτή (αρχικής χορήγησης και ανανέωσης) που κατατέθηκαν το διάστημα 2018 – Σεπτέμβριος 2024 αναλύονται σε 22.228 Εκδοθείσες, 233 Απορρίψεις, 104 Ανακλήσεις και 13.073 Εκκρεμότητες.



Γράφημα 18. Αιτήματα Αδειών Μόνιμου Επενδυτή-Golden Visa (Αρχικές χορηγήσεις και ανανεώσεις) ανά έτος κατάθεσης αιτήματος (2018-2024 Σεπτέμβριος) - Βλ. Παράρτημα Πίνακας 13α

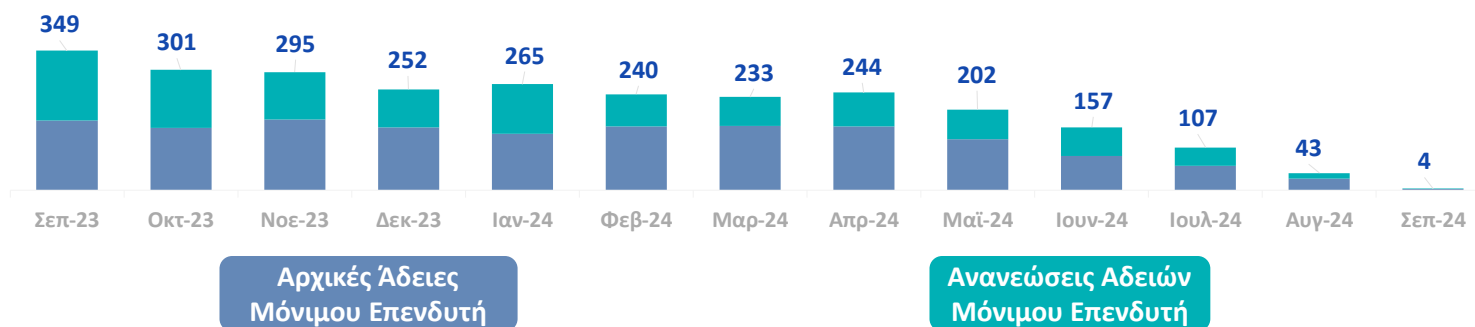
Οι 12.718 αιτήσεις άδειας Μόνιμου Επενδυτή (αρχικής χορήγησης και ανανέωσης) που κατατέθηκαν το διάστημα Σεπτέμβριος 23 - Σεπτέμβριος 24 αναλύονται σε 2.692 Εκδοθείσες, 33 Απορρίψεις, 0 Ανακλήσεις και 9.993 Εκκρεμότητες.



Γράφημα 19. Αιτήματα Αδειών Μόνιμου Επενδυτή - Golden Visa (Αρχικές χορηγήσεις και ανανεώσεις) ανά μήνα κατάθεσης αιτήματος (Σεπτέμβριος 2023 – Σεπτέμβριος 2024) - Βλ. Παράρτημα Πίνακας 13β

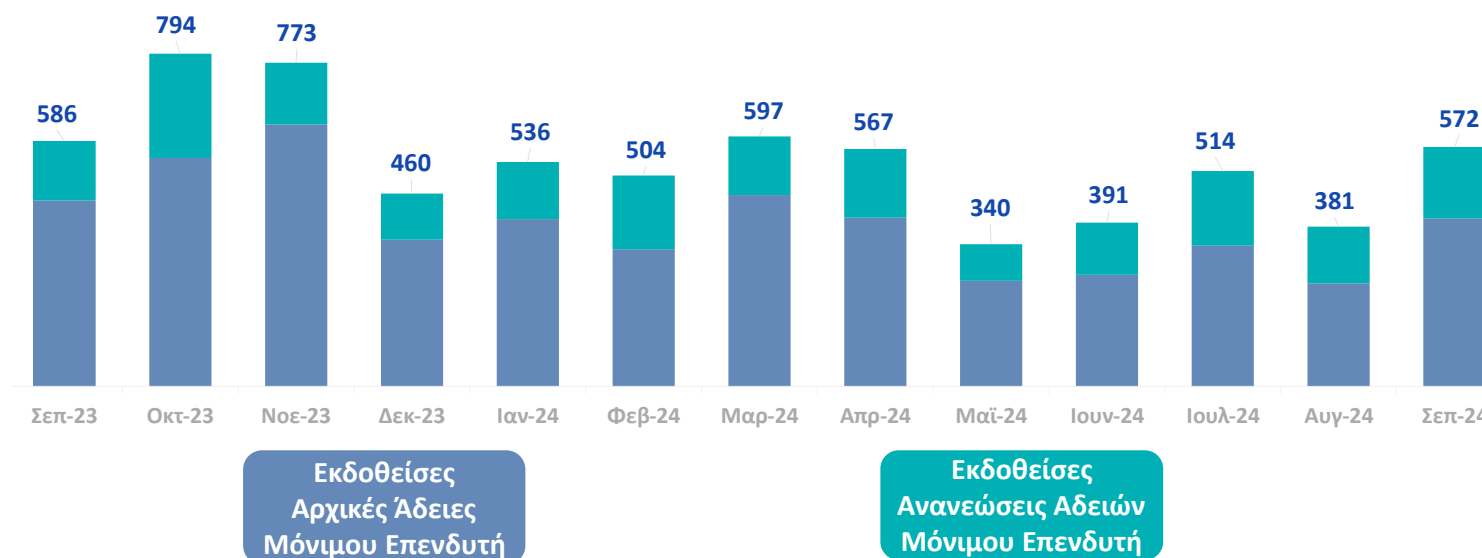
#### 4γ. Εκδοθείσες άδειες διαμονής μόνιμου επενδυτή (Golden Visa)

Από τις 12.718 αιτήσεις άδειες διαμονής μόνιμου επενδυτή (αρχικής χορήγησης και ανανέωσης) που κατατέθηκαν το διάστημα Σεπτέμβριος 2023 – Σεπτέμβριος 2024 έχει εκδοθεί, με βάση την ημερομηνία κατάθεσης αιτήματος, το 21% που αντιστοιχεί σε 2.692 συνολικές άδειες διαμονής μόνιμου επενδυτή.



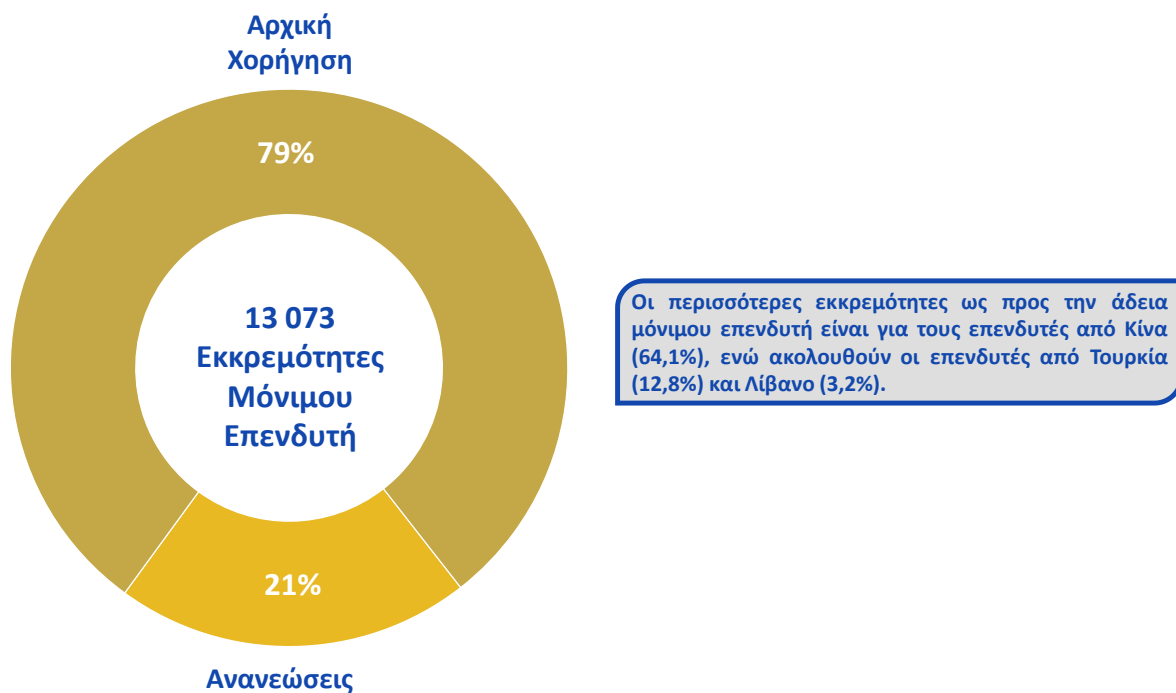
Γράφημα 20. Εκδοθείσες άδειες διαμονής ανά μήνα κατάθεσης αιτήματος στο διάστημα Σεπτέμβριος 2023 - Σεπτέμβριος 2024 με διάκριση αρχικών χορηγήσεων και ανανεώσεων, για τους επενδυτές - Βλ. Παράρτημα Πίνακας 14

Το διάστημα Σεπτέμβριος 2023 – Σεπτέμβριος 2024 έχουν εκδοθεί 7.015 άδειες διαμονής μόνιμου επενδυτή (5.053 αρχικές και 1.962 ανανεώσεις) με βάση την ημερομηνία έκδοσης απόφασης για αιτήματα που κατατέθηκαν από το 2018 μέχρι τον Σεπτέμβριο του 2024.



Γράφημα 21. Εκδοθείσες άδειες διαμονής μόνιμου επενδυτή (αρχικές χορηγήσεις και ανανεώσεις) ανά μήνα έκδοσης απόφασης στο διάστημα Σεπτέμβριος 2023 – Σεπτέμβριος 2024 - Βλ. Παράρτημα Πίνακας 15

#### 4δ. Εκκρεμείς αιτήσεις αδειών διαμονής μόνιμου επενδυτή (Golden Visa)



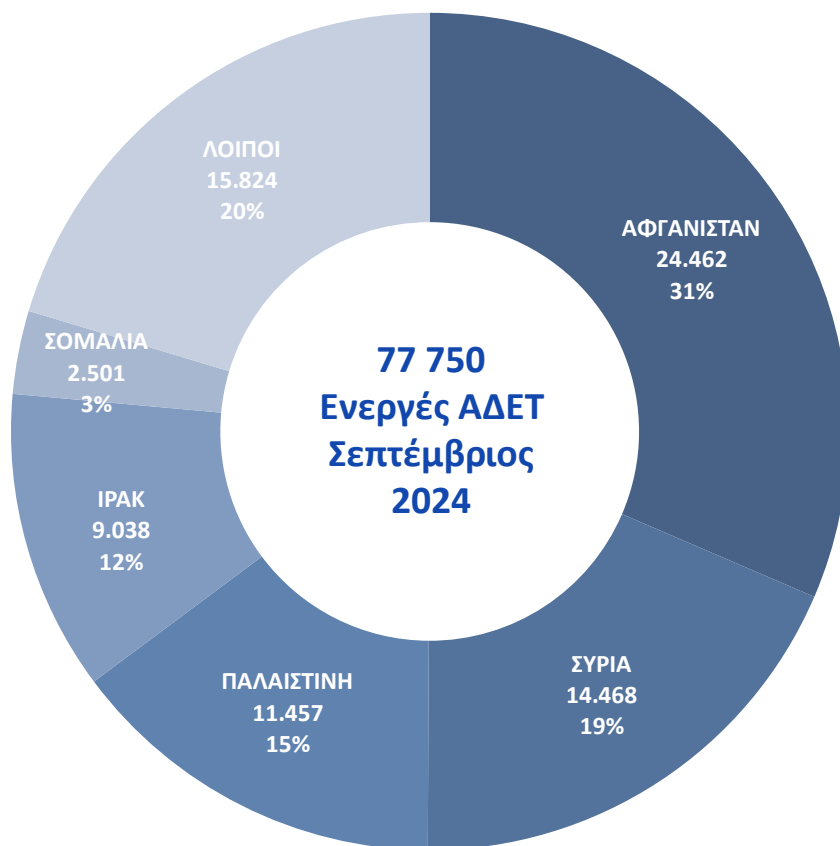
Γράφημα 22. Συνολικός αριθμός εκκρεμών αιτήσεων μόνιμων αδειών διαμονής επενδυτών, Σεπτέμβριος 2024 - Βλ. Παράρτημα Πίνακας 16



Γράφημα 23. Γεωγραφική κατανομή εκκρεμών αιτήσεων μόνιμων αδειών διαμονής επενδυτών, Σεπτέμβριος 2024 - Βλ. Παράρτημα Πίνακας 17



## 5. Ενεργές ΑΔΕΤ

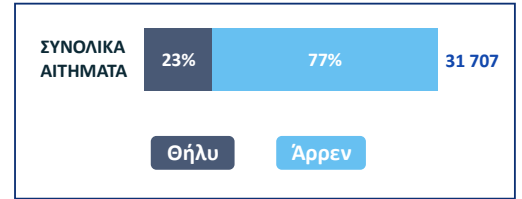


Γράφημα 24. Κορυφαίες 5 Εθνικότητες με ενεργές ΑΔΕΤ, Σεπτέμβριος 2024 - Βλ. Παράρτημα Πίνακας 18

\*Όλοι οι πίνακες περιλαμβάνονται στο παράρτημα Β

6. Ειδική Έκτακτη Έκδοση - Αιτήσεις Χορήγησης νέου τύπου άδειας διαμονής για εργασία σε πολίτες τρίτων χωρών (άρθρο 193 Ν.5078/2023)

Συνολικά έως τις 30/09/2024 έχουν υποβληθεί 31.707 αιτήσεις χορήγησης νέου τύπου άδειας (άρθρο 193 Ν. 5078/2023), εκ των οποίων έχουν πάρει έγκριση για χορήγηση βεβαίωσης 20.302 αιτήσεις.



Γράφημα 25. Ανάλυση κατάστασης Αιτήσεων Χορήγησης νέου τύπου άδειας διαμονής για εργασία σε πολίτες τρίτων χωρών (άρθρο 193 Ν.5078/2023) - Βλ. Παράρτημα Πίνακας 19

\*Ο κάτοχος βεβαίωσης κατάθεσης αίτησης του άρθρου 193 απολαύει των δικαιωμάτων που παρέχει η άδεια διαμονής που αιτείται και ως εκ τούτου έχει δικαίωμα στην αγορά εργασίας.