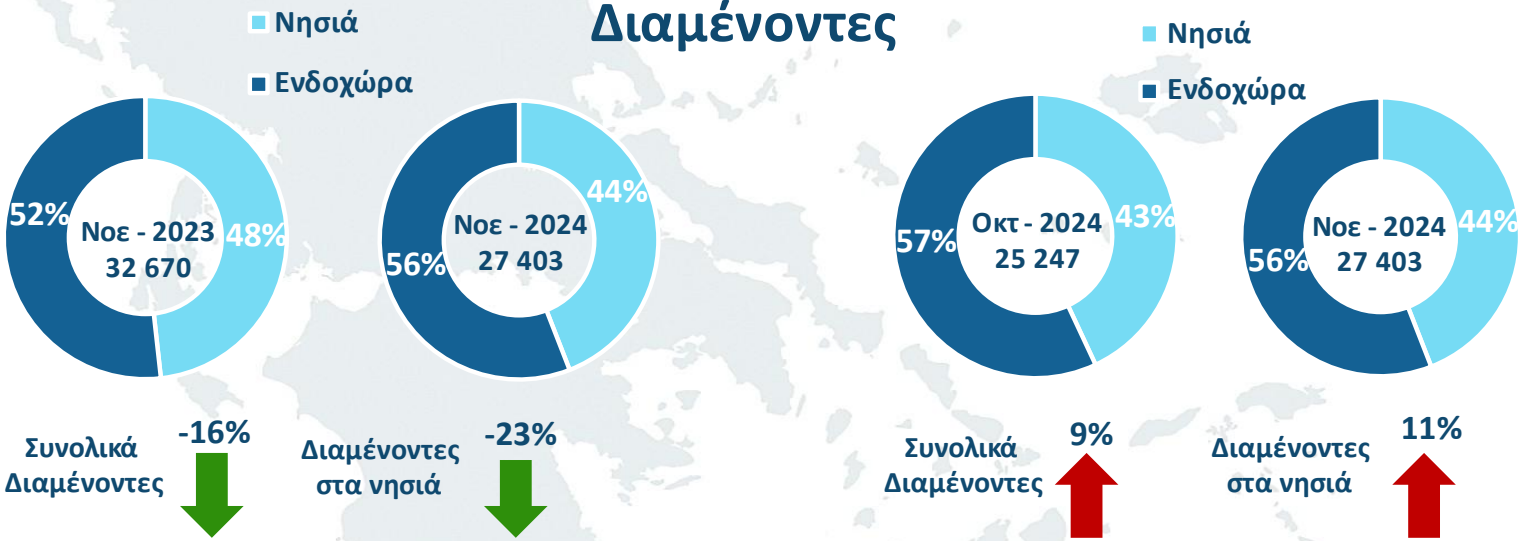




Ροές αφίξεων




Διαμένοντες



Εκκρεμότητες Α' και Β' βαθμού



Καταληκτικές πράξεις Α' και Β' βαθμού

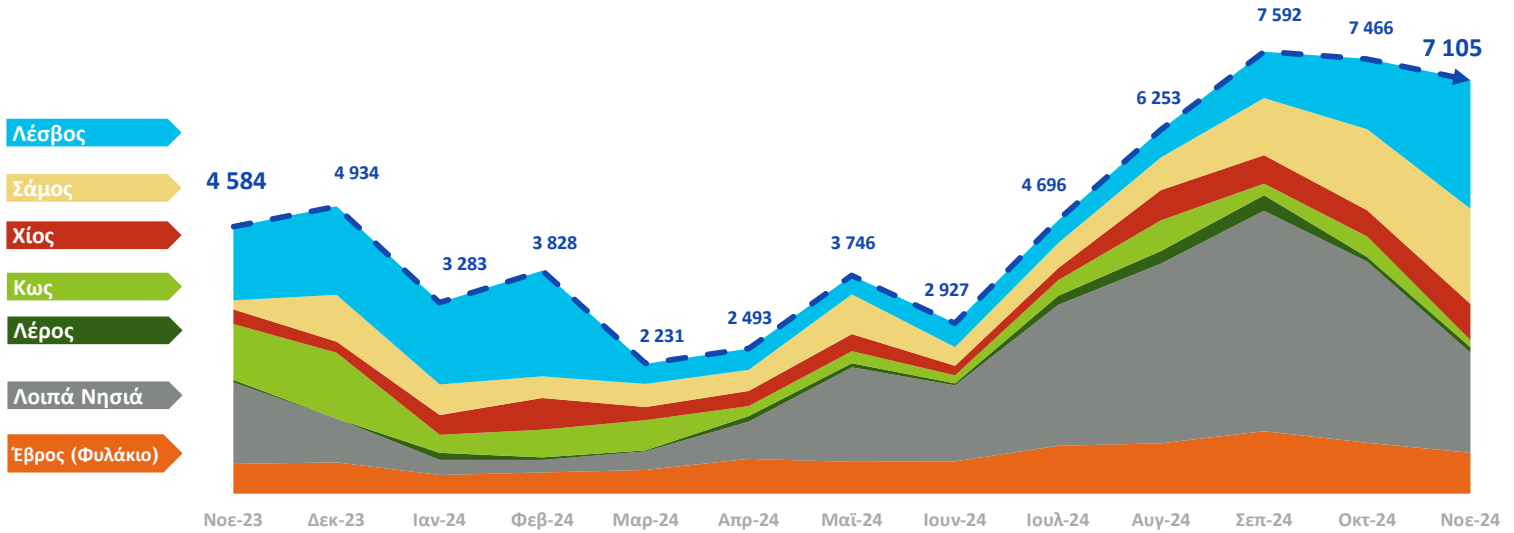


Αναλυτικά Στοιχεία

1. Μεταναστευτικές ροές στα νησιά του Ανατολικού Αιγαίου και στον Έβρο



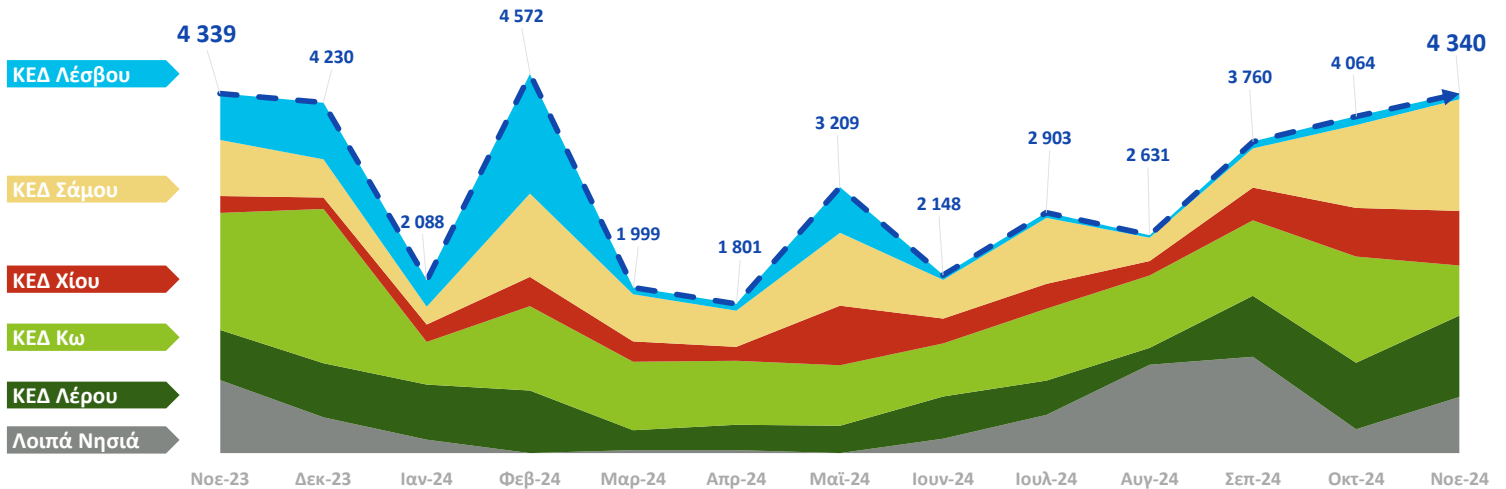
Οι ροές για τον Νοέμβριο του 2024 παρουσιάζονται αυξημένες κατά 55% σε σχέση με τον αντίστοιχο μήνα του 2023



Γράφημα 1. Μεταναστευτικές Ροές (νησιά Αν. Αιγαίου και Έβρος) Νοέμβριος 2023 – Νοέμβριος 2024 - Βλ. Παράρτημα Πίνακας 1

2. Μεταφορές αιτούντων άσυλο από τα νησιά προς την ενδοχώρα

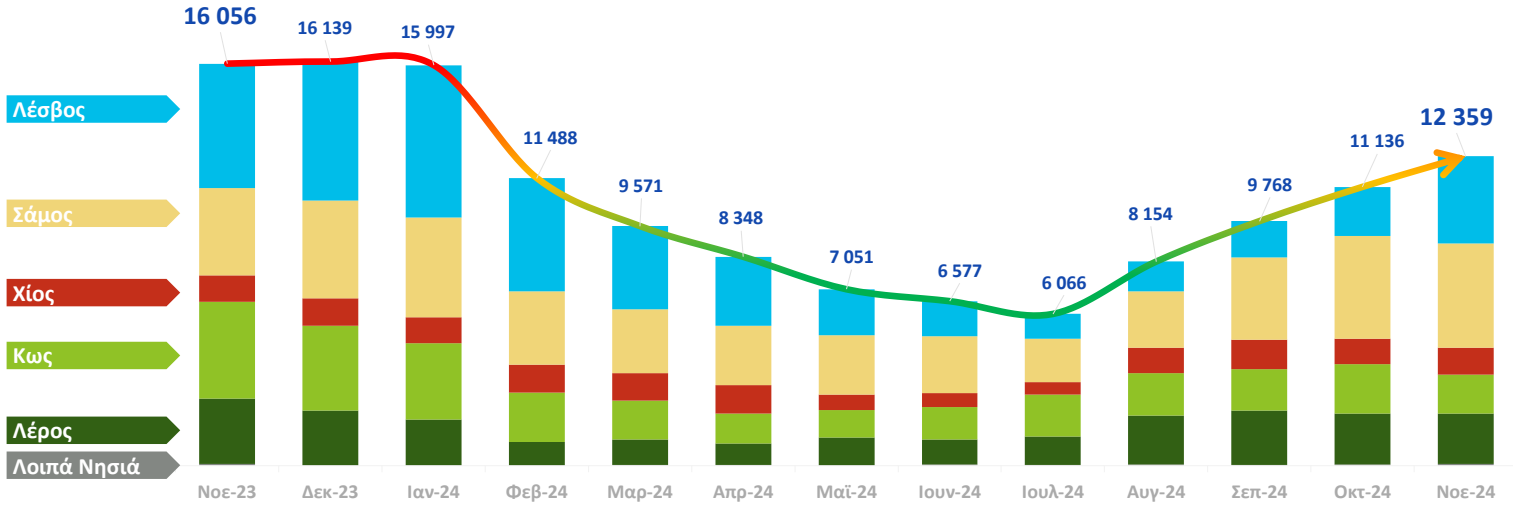
Οι μεταφορές για τον Νοέμβριο του 2024 παρουσιάζονται αυξημένες κατά 0,02% σε σχέση με τον αντίστοιχο μήνα του 2023.



Γράφημα 2. Μεταφορές αιτούντων άσυλο από τα νησιά προς την Ενδοχώρα Νοέμβριος 2023 - Νοέμβριος 2024 - Βλ. Παράρτημα Πίνακας 2

3. Διαμενόντες στα νησιά

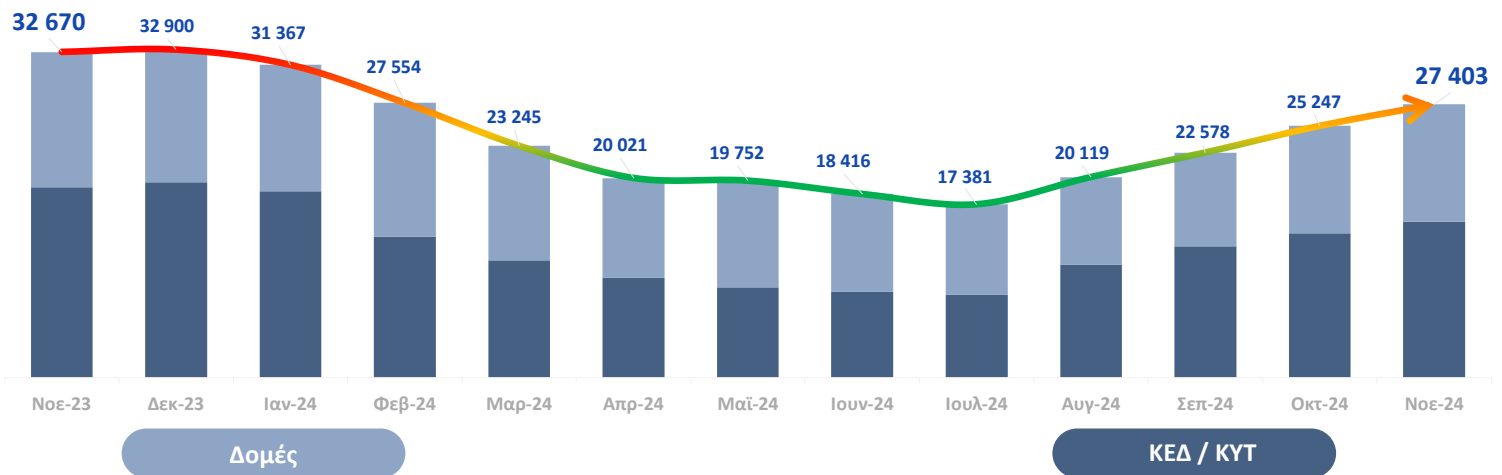
Οι διαμενόντες στα νησιά ήταν για τον Νοέμβριο του 2024 μειωμένοι κατά 23% σε σχέση με τον αντίστοιχο μήνα του 2023.



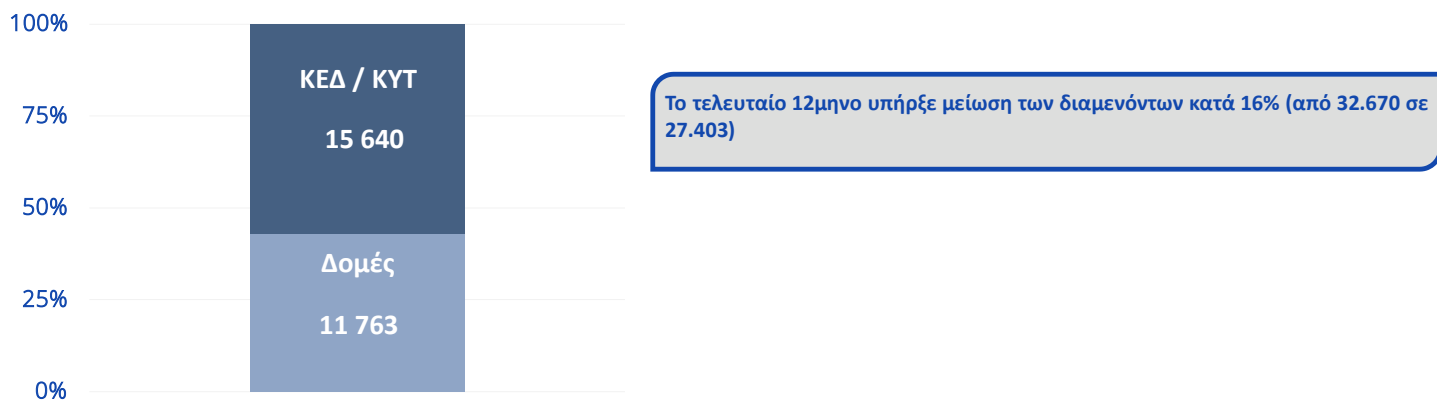
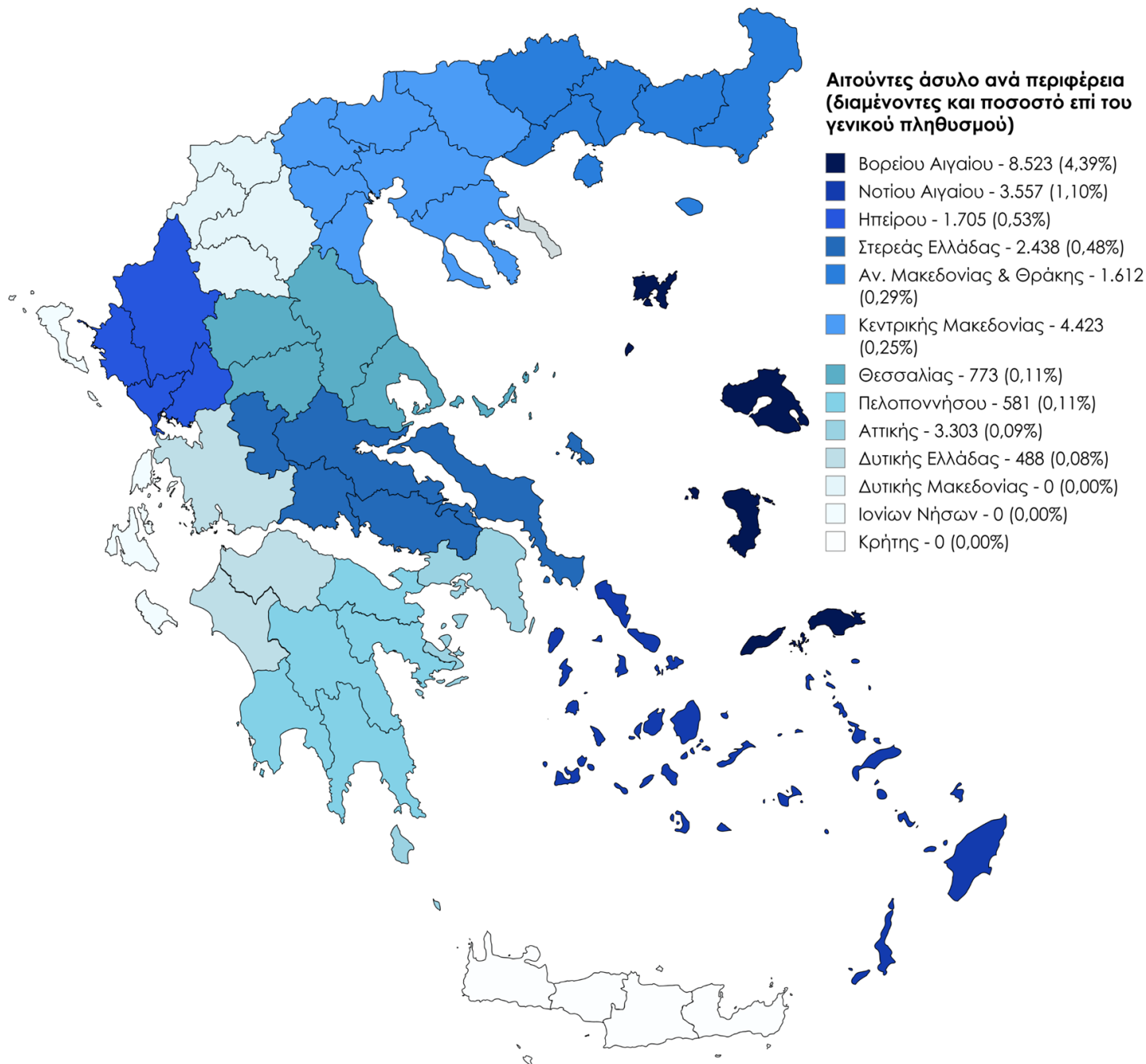
Γράφημα 3. Σύνολο Διαμενοντων στα νησιά Νοέμβριος 2023 - Νοέμβριος 2024 - Βλ. Παράρτημα Πίνακας 3

4. Κατανομή Διαμενοντων Αιτούντων Άσυλο ανά Περιφέρεια

Οι διαμενόντες στο σύνολο ήταν για τον Νοέμβριο του 2024 μειωμένοι κατά 16% σε σχέση με τον αντίστοιχο μήνα του 2023.

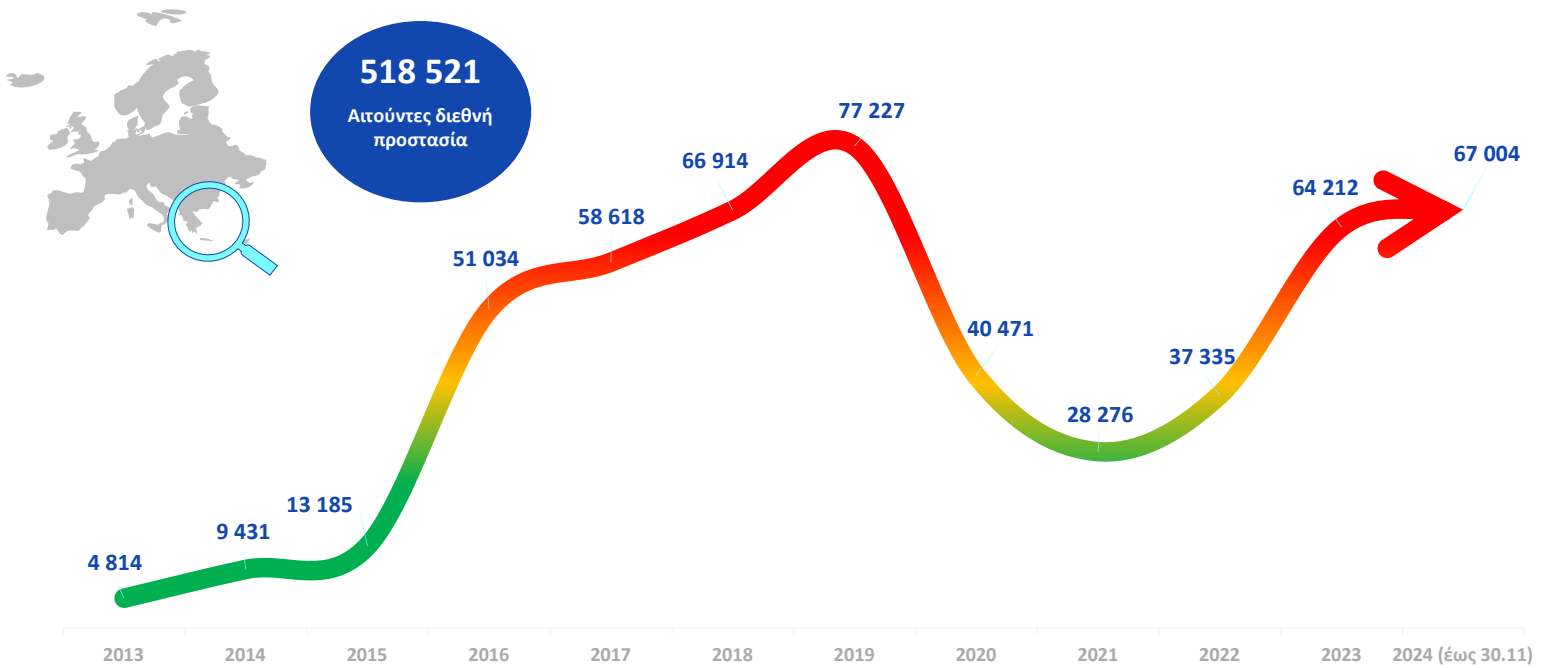


Γράφημα 4. Εξέλιξη Διαμενοντων. - Βλ. Παράρτημα Πίνακας 6



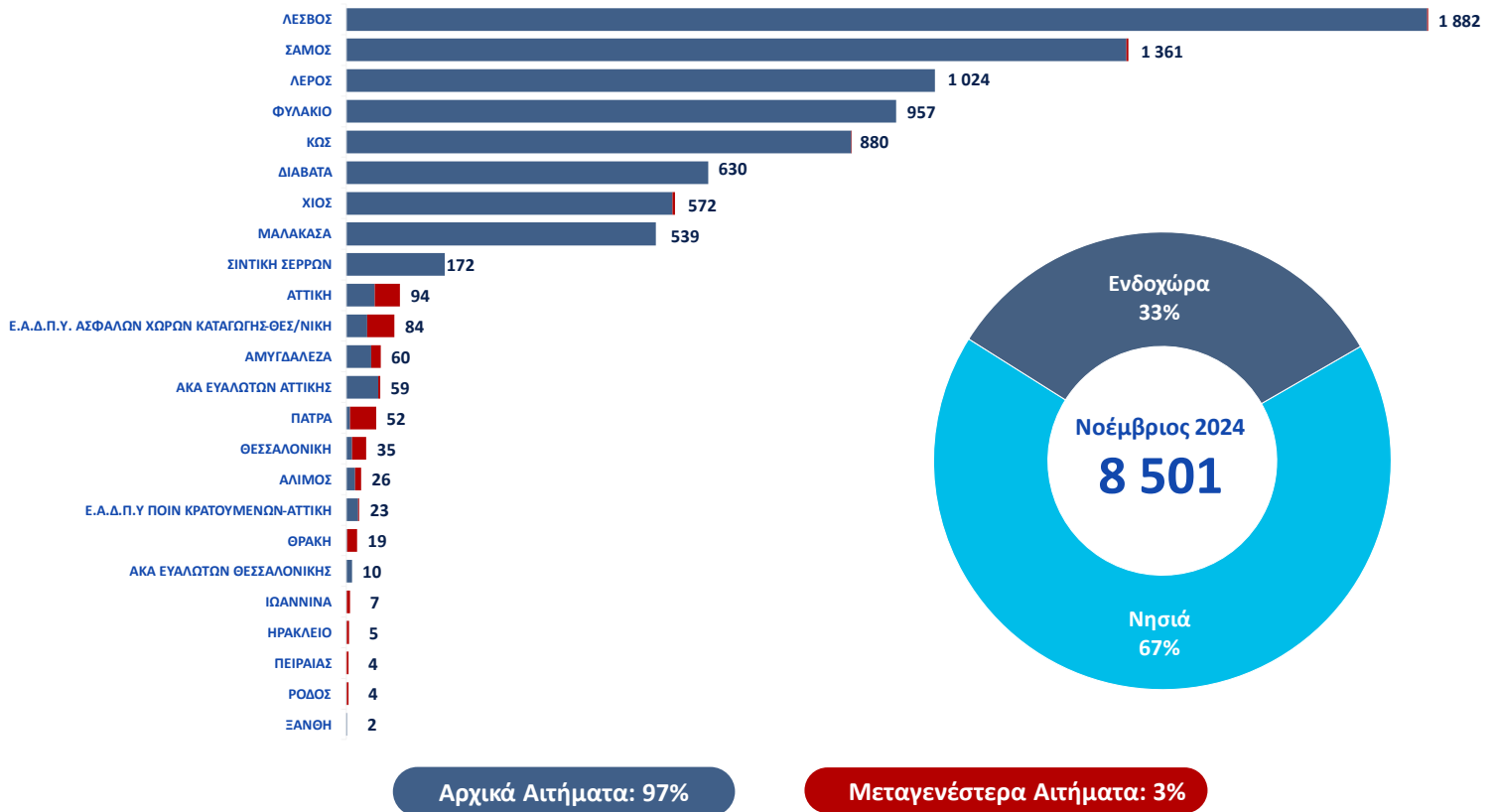
Γράφημα 5. Κατανομή διαμενόντων αιτούντων άσυλο σε περιφέρειες και δομές - Βλ. Παράρτημα Πίνακας 4 & 5

5α. Αιτήσεις Ασύλου



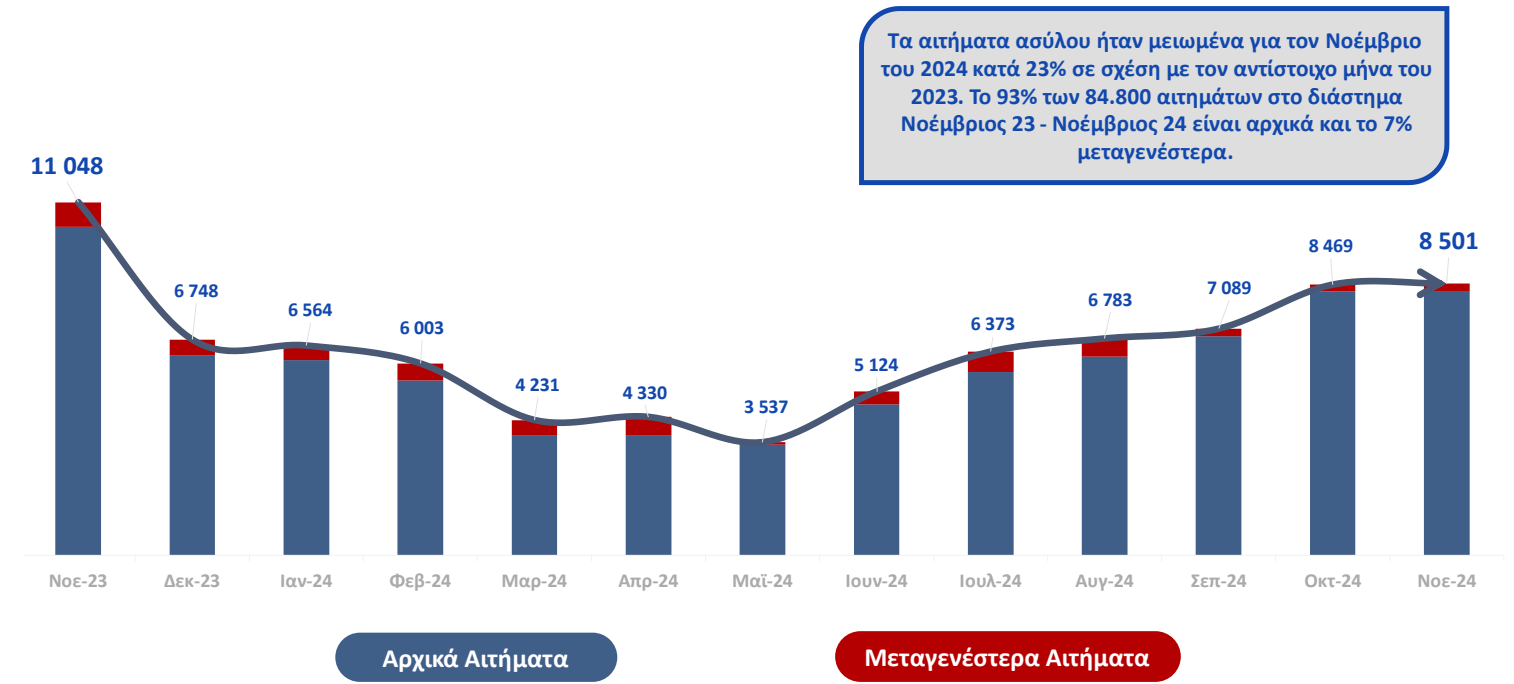
Γράφημα 6. Αριθμός αιτήσεων Ασύλου ανά έτος. Το έτος 2024 αναφέρεται στις αιτήσεις ασύλου έως τον μήνα αναφοράς (Νοέμβριος). Βλ. Παράρτημα Πίνακας 7α

5β. Αιτήσεις Ασύλου ανά Περιφερειακό Γραφείο Ασύλου ή Αυτοτελές Κλιμάκιο Ασύλου



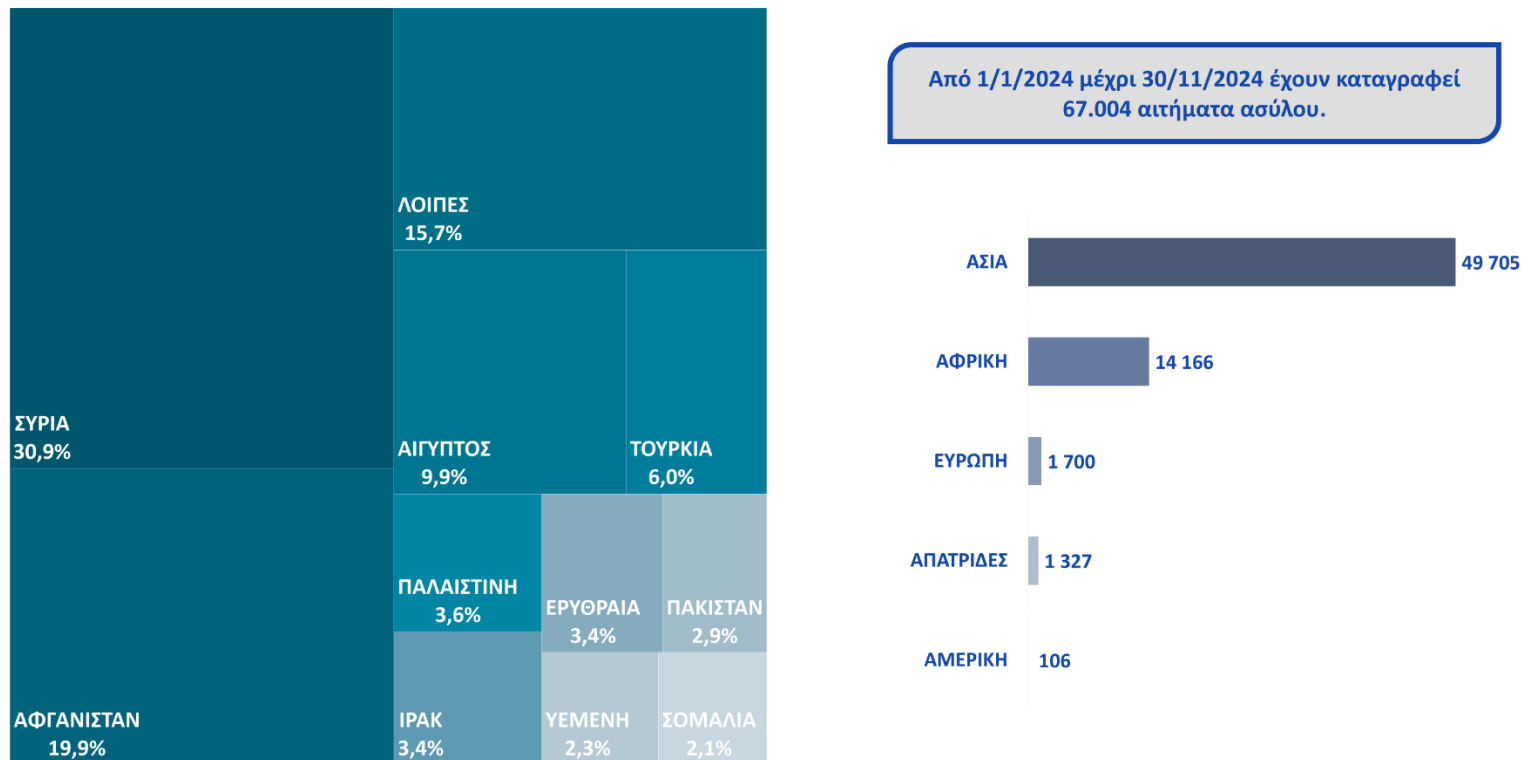
Γράφημα 7. Αιτήσεις Ασύλου ανά τοποθεσία καταγραφής και διάκριση σε αρχικά και μεταγενέστερα για τον μήνα αναφοράς (Νοέμβριος 2024) - Βλ. Παράρτημα Πίνακας 7β

5γ. Αιτήσεις Ασύλου ανά μήνα με διάκριση σε αρχικά και μεταγενέστερα



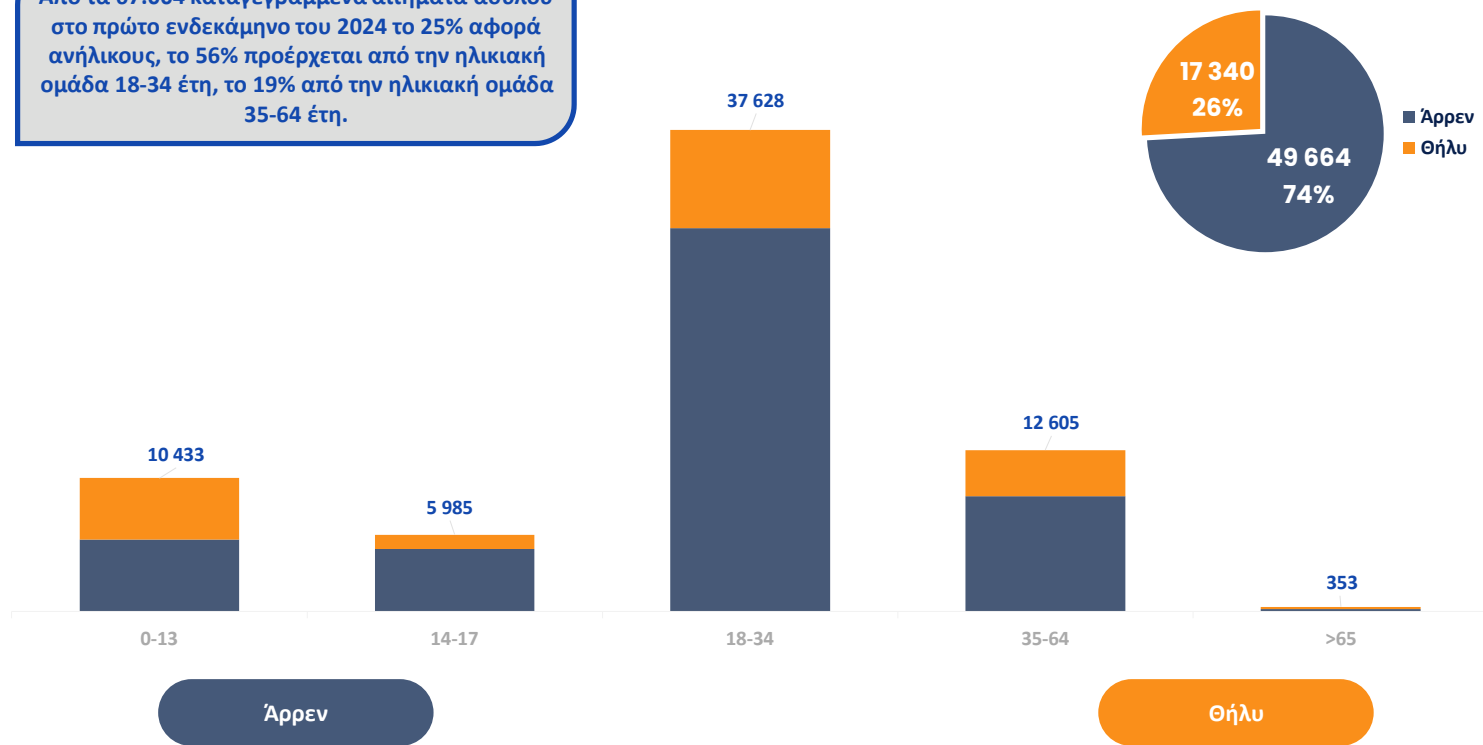
Γράφημα 8. Αιτήσεις Ασύλου ανά μήνα και διάκριση σε αρχικά και μεταγενέστερα Νοέμβριος 2023 - Νοέμβριος 2024 - Βλ. Παράρτημα Πίνακας 7γ

5δ. Αιτήσεις Ασύλου ανά εθνικότητα, φύλλο και ηλικιακή ομάδα



Γράφημα 9. Αιτήσεις Ασύλου 1^{ου} Ενδεκαμήνου 2024 ανά εθνικότητα (Κορυφαίες 10 εθνικότητες και κατανομή στις ηπείρους) - Βλ. Παράρτημα Πίνακας 7δ

Από τα 67.004 καταγεγραμμένα αιτήματα ασύλου στο πρώτο ενδεκάμηνο του 2024 το 25% αφορά ανήλικους, το 56% προέρχεται από την ηλικιακή ομάδα 18-34 έτη, το 19% από την ηλικιακή ομάδα 35-64 έτη.

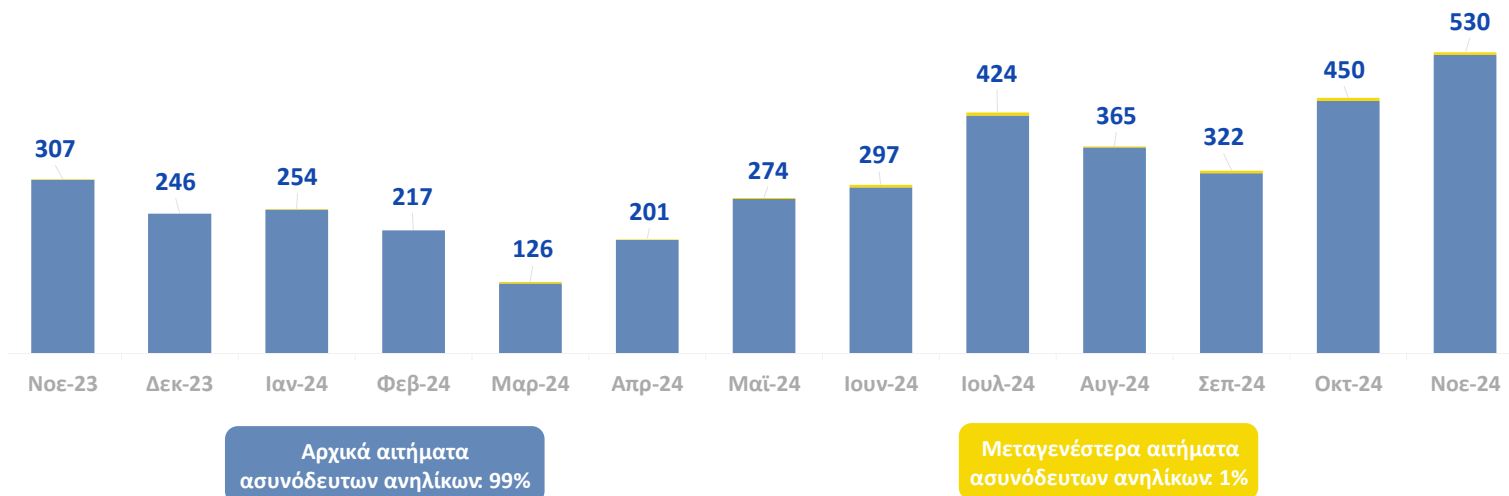


Γράφημα 10. Αιτήσεις Ασύλου 1^{ου} Ενδεκαμήνου 2024 ανά ηλικιακή ομάδα και φύλο - Βλ. Παράρτημα Πίνακας 7ε

5ε. Αιτήσεις Ασύλου ασυνόδευτων ανηλίκων

Το διάστημα Νοέμβριος 2023 – Νοέμβριος 2024 κατατέθηκαν συνολικά 4.013 αιτήματα ασύλου ασυνόδευτων ανηλίκων που αποτελούν το 4,7% των 84.800 συνολικών αιτημάτων ασύλου.

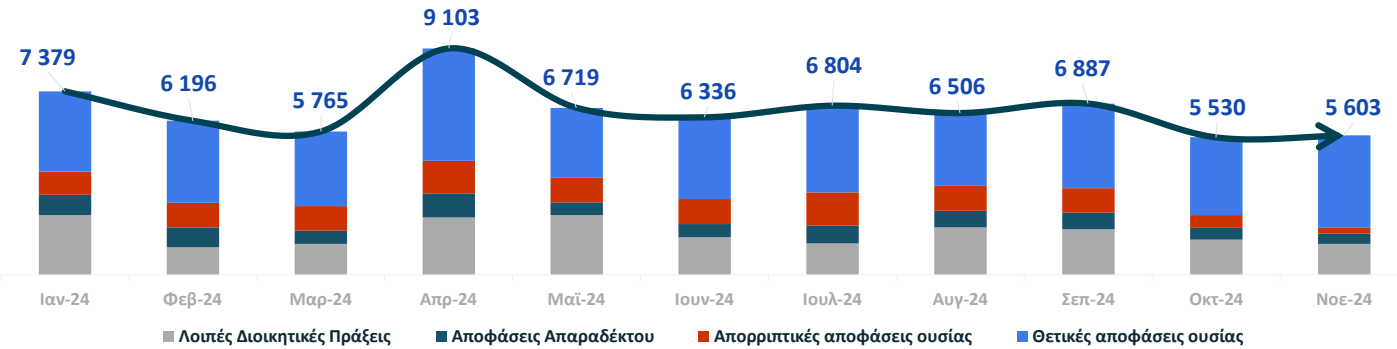
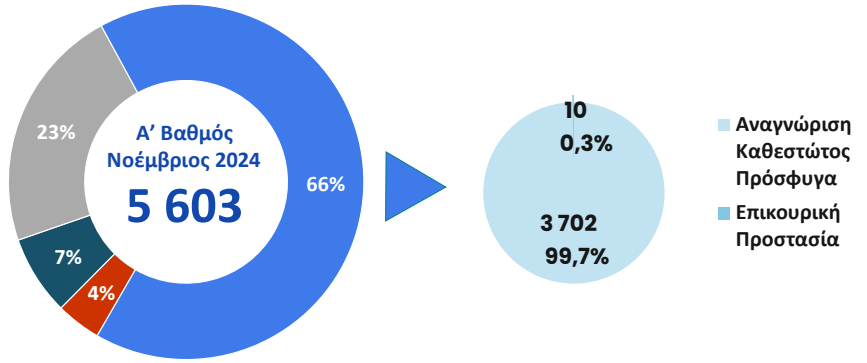
ΚΟΡΥΦΑΙΕΣ 5 ΕΘΝΙΚΟΤΗΤΕΣ



Γράφημα 11. Αιτήσεις Ασύλου ασυνόδευτων ανηλίκων με διάκριση σε αρχικές και μεταγενέστερες και κορυφαίες 5 εθνικότητες Νοέμβριος 2023 - Νοέμβριος 2024 - Βλ. Παράρτημα Πίνακας 7στ

6α. Είδος απόφασης - Πράξης Α' Βαθμού

Από 1/1/2024 μέχρι 30/11/2024 έχουν εκδοθεί 72.828 καταληκτικές αποφάσεις στον Α' Βαθμό. Το 50,5% είναι θετικές, το 23,8% αρνητικές και το 25,7% αφορά λουιές διοικητικές πράξεις.



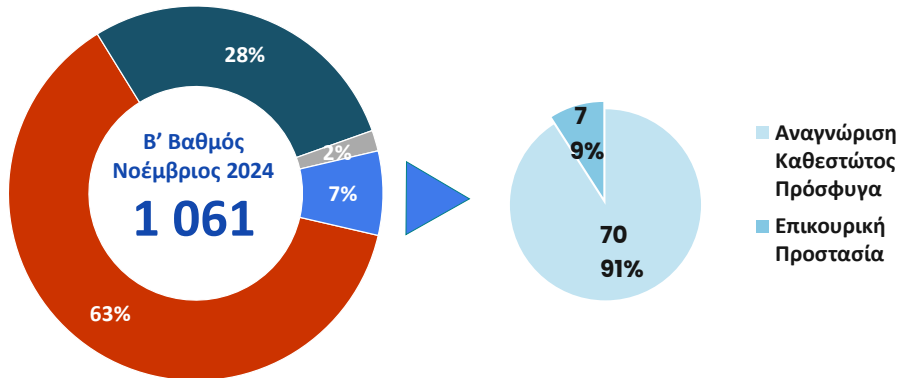
*Η κατηγορία περιλαμβάνει τις αποφάσεις अपαράδεκτου (α) λόγω της εφαρμογής της αρχής της ασφαλούς τρίτης χώρας (Διαδικασίες επανεισοχής), (β) λόγω αποδοχής από άλλο Κ-Μ (Κανονισμός Δουβλίνου), (γ) λόγω αποδοχής από άλλο Κ-Μ (Πρόγραμμα Μετεγκατάστασης), (δ) επί των μεταγενέστερων αιτήσεων, (ε) για τυπικούς λόγους.

** Η κατηγορία περιλαμβάνει πράξεις διακοπής που δεν έχουν ανακληθεί, αιτήσεις παραίτησης και υποθέσεις που έχουν μπει στο αρχείο.

Γράφημα 12. Αποφάσεις Α' βαθμού ανά μήνα και είδος απόφασης για το 2024 και τον μήνα αναφοράς (Νοέμβριος 2024).- Βλ. Παράρτημα Πίνακας 8α

6β. Είδος απόφασης - Πράξης Β' Βαθμού

Από 1/1/2024 μέχρι 30/11/2024 έχουν εκδοθεί 12.707 καταληκτικές αποφάσεις στον Β' Βαθμό. Το 4,9% είναι θετικές, το 92,2% αρνητικές και το 2,9% αφορά λουιές διοικητικές πράξεις.

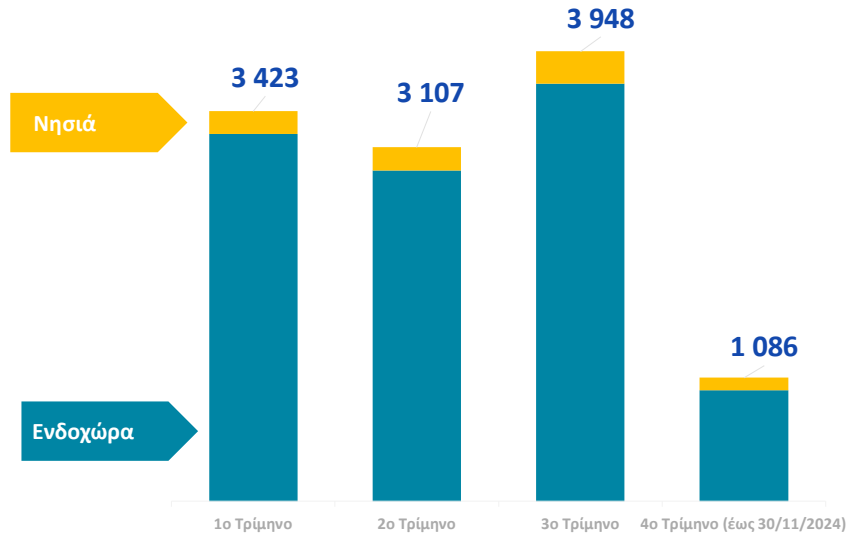


Γράφημα 13. Αποφάσεις Β' βαθμού ανά μήνα και είδος απόφασης για το 2024 και τον μήνα αναφοράς (Νοέμβριος 2024).- Βλ. Παράρτημα Πίνακας 8β

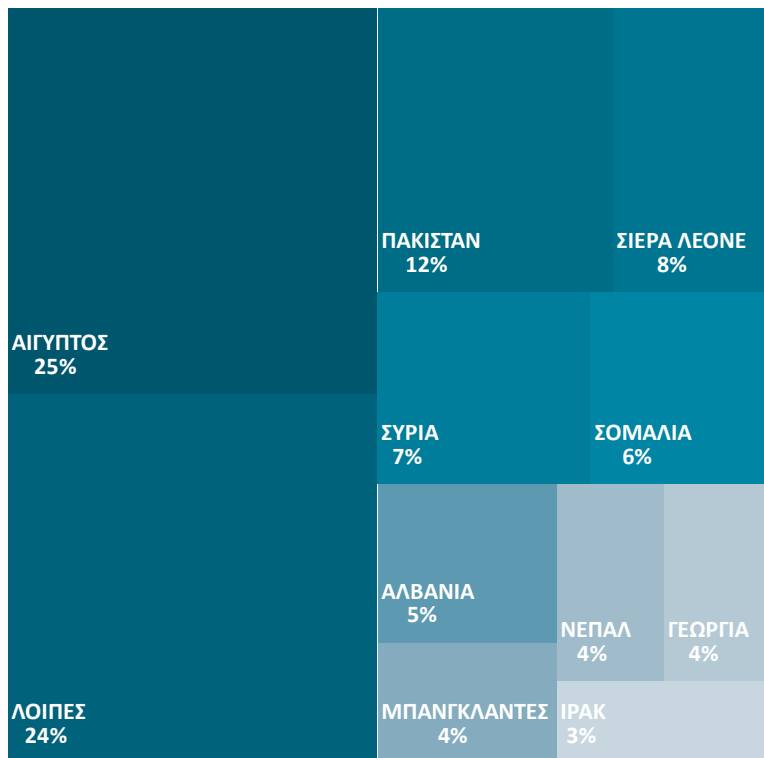
7. Προσφυγές



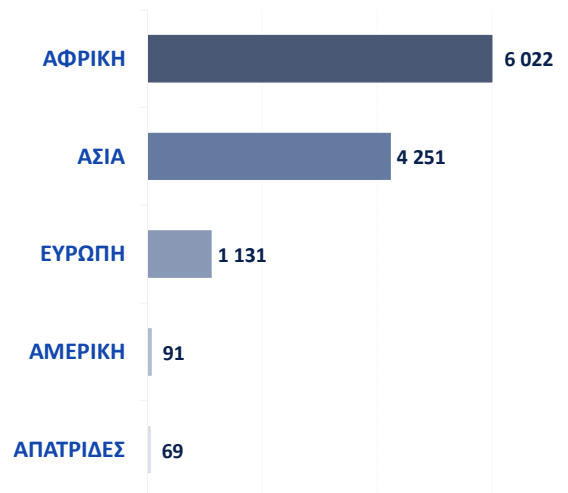
Οι προσφυγές για το 1^ο ενδεκάμηνο του 2024 παρουσιάζονται αυξημένες κατά 22% σε σχέση με το 1^ο ενδεκάμηνο του 2023.



Γράφημα 14. Προσφυγές που κατατέθηκαν το πρώτο Ενδεκάμηνο του 2024 ανά Τοποθεσία και τρίμηνο. - Βλ. Παράρτημα Πίνακας 9α



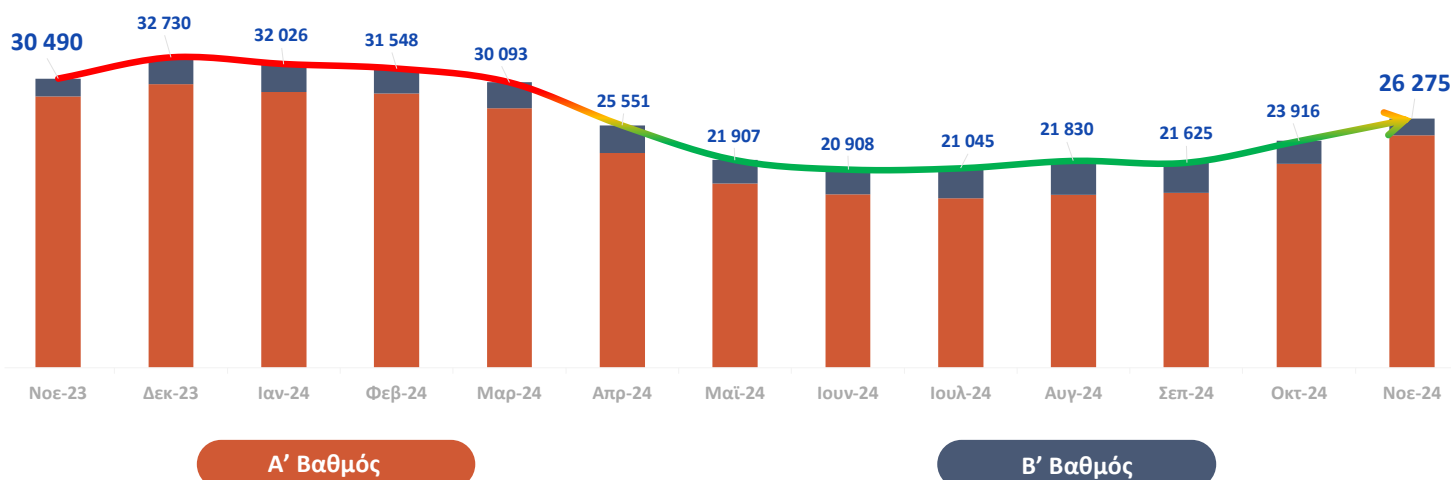
Από 1/1/2024 μέχρι 30/11/2024 έχουν καταγραφεί 11.564 προσφυγές.



Γράφημα 15. Προσφυγές 1^{ου} Ενδεκαμήνου 2024 ανά εθνικότητα (Κορυφαίες 10 εθνικότητες και κατανομή στις ηπείρους) - Βλ. Παράρτημα Πίνακας 9β

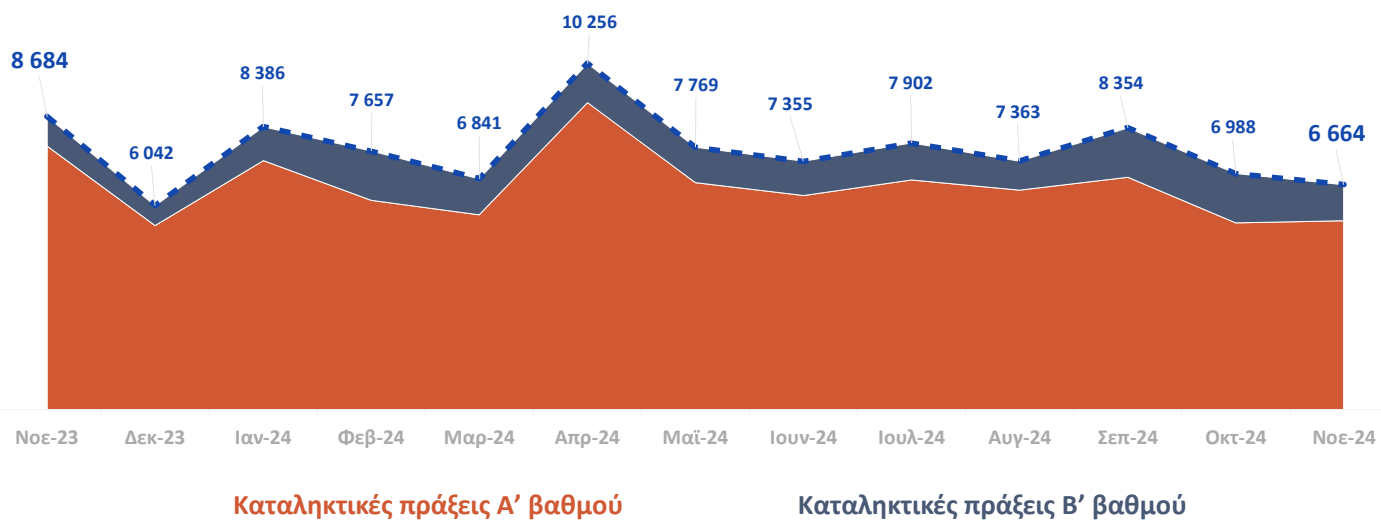
8α. Εκκρεμότητες και ροή καταληκτικών πράξεων Α' και Β' βαθμού

Η διαφορά στις συνολικές εκκρεμότητες τον Νοέμβριο του 2024, σε σχέση με τον αντίστοιχο μήνα του 2023, είναι της τάξης του -14%



Γράφημα 16. Συνολικές εκκρεμότητες Α' και Β' βαθμού ανά μήνα - Βλ. Παράρτημα Πίνακας 10α

Στη σύγκριση Νοεμβρίου 2024 και Νοεμβρίου 2023, οι καταληκτικές πράξεις ασύλου Α' και Β' βαθμού για το 2024 παρουσιάζονται μειωμένες κατά 23%



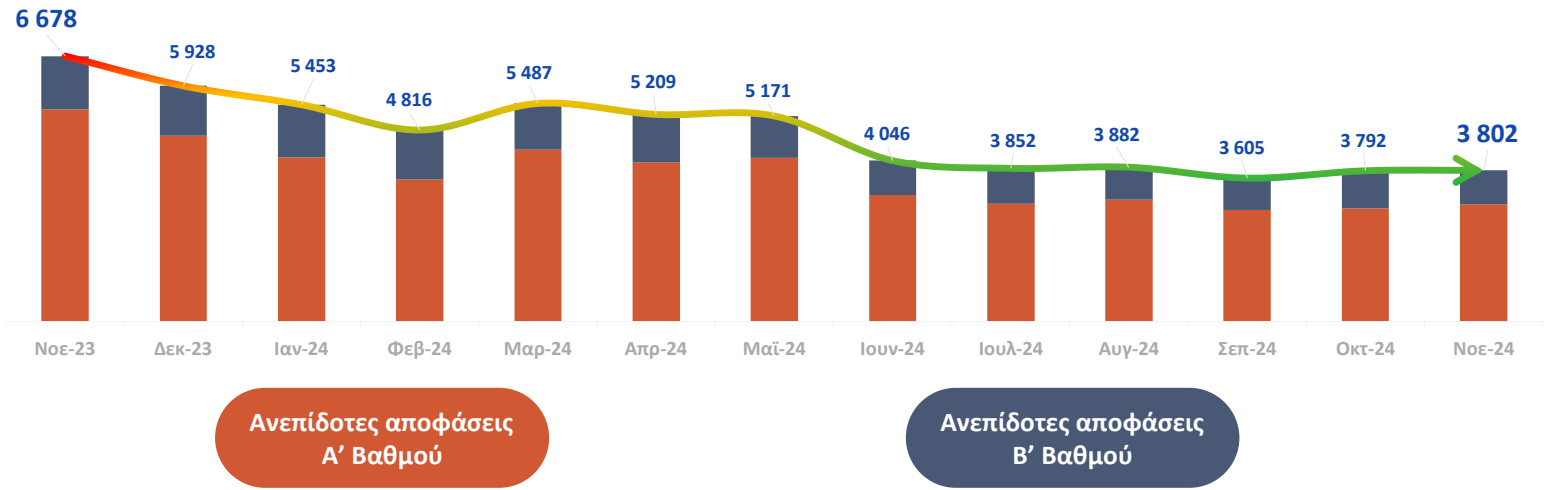
Γράφημα 17. Συνολικός αριθμός καταληκτικών πράξεων που εκδόθηκαν στον Α' και Β' βαθμό ανά μήνα - Βλ. Παράρτημα Πίνακας 10α

- Ο Μέσος χρόνος έκδοσης Αποφάσεων Β' βαθμού είναι 89 ημέρες από την ημερομηνία κατάθεσης της Προσφυγής ενώ είναι 51 ημέρες από την ημερομηνία εξέτασης της Προσφυγής.
- Το σύνολο των εκκρεμοτήτων της Αρχής Προσφυγών (1.759 εκκρεμότητες) αφορά υποθέσεις που έχουν συζητηθεί μέχρι τον Νοέμβριο του 2024 (1.262 εκκρεμότητες) ή έχουν προγραμματιστεί να εξεταστούν μετά τον Νοέμβριο του 2024 (497 εκκρεμότητες).

Βλ. Παράρτημα Πίνακας 10β

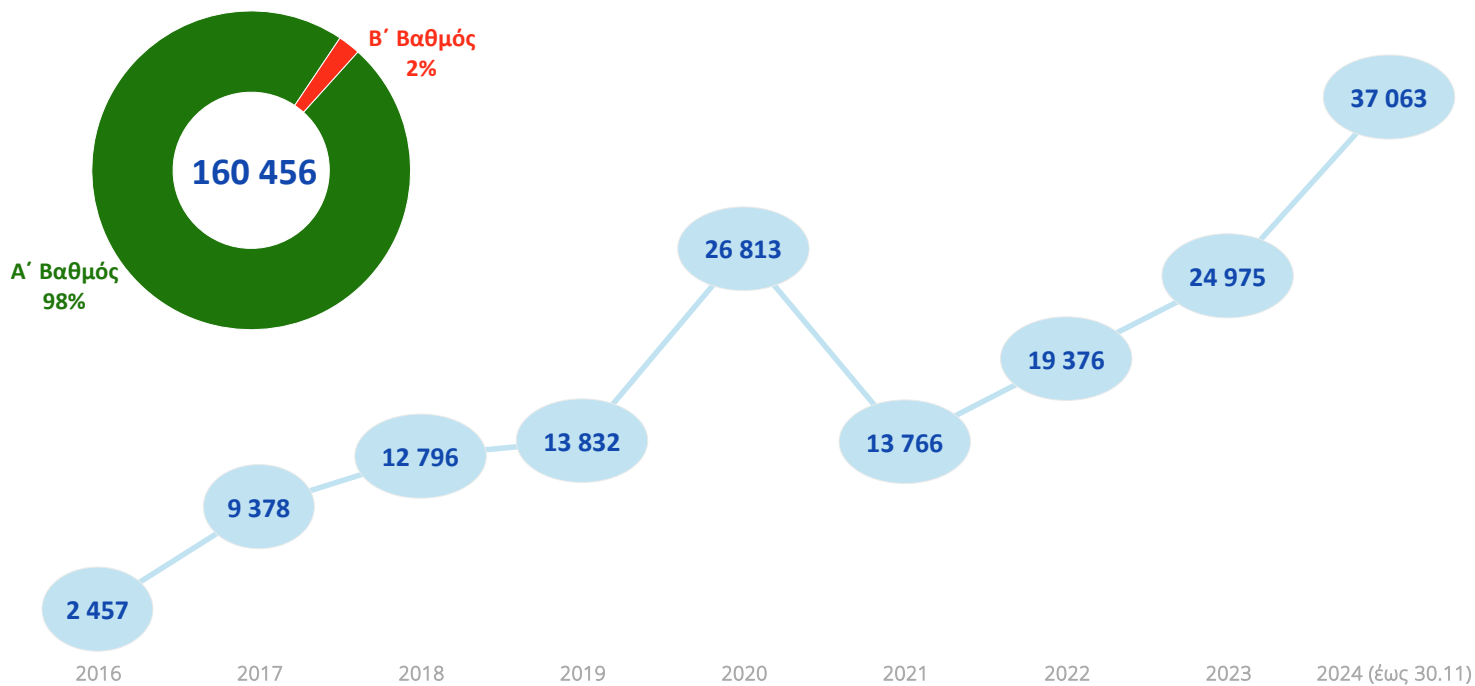
8β. Εκκρεμότητες αποφάσεων Α' και Β' βαθμού ως προς την επίδοση

Η διαφορά στις εκκρεμότητες αποφάσεων Α' και Β' βαθμού ως προς την επίδοση τον Νοέμβριο του 2024, σε σχέση με τον αντίστοιχο μήνα του 2023, είναι της τάξης του -43%



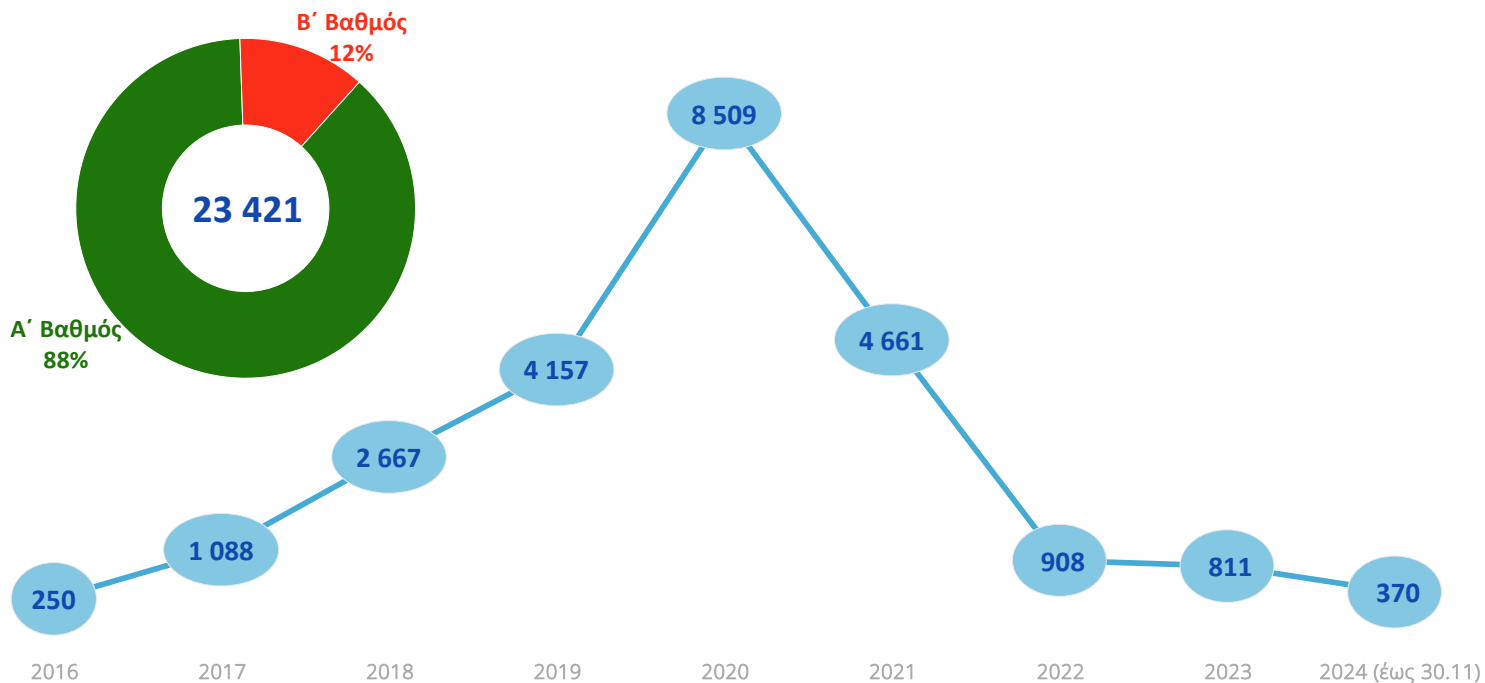
Γράφημα 18. Συνολικές εκκρεμότητες αποφάσεων Α' και Β' βαθμού ως προς την επίδοση ανά μήνα - Βλ. Παράρτημα Πίνακας 10γ

9α. Αναγνώριση Προσφυγικού Καθεστώτος σε Α' και Β' Βαθμό



Γράφημα 19. Αριθμός αποφάσεων χορήγησης προσφυγικού καθεστώτος που εκδόθηκαν στον Α' και Β' βαθμό ανά έτος. Το έτος 2024 αναφέρεται στις αποφάσεις χορήγησης προσφυγικού καθεστώτος έως τον μήνα αναφοράς (Νοέμβριος). Βλ. Παράρτημα Πίνακας 11α

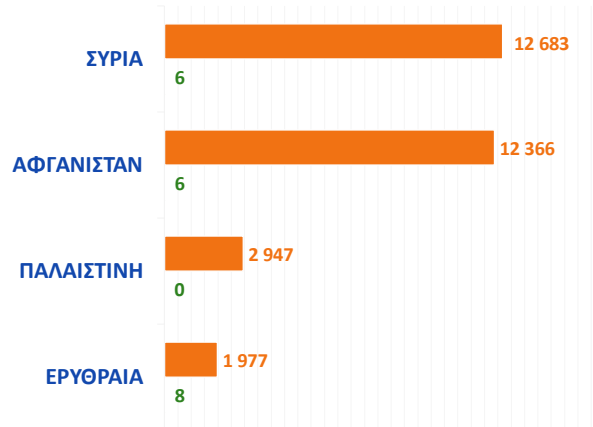
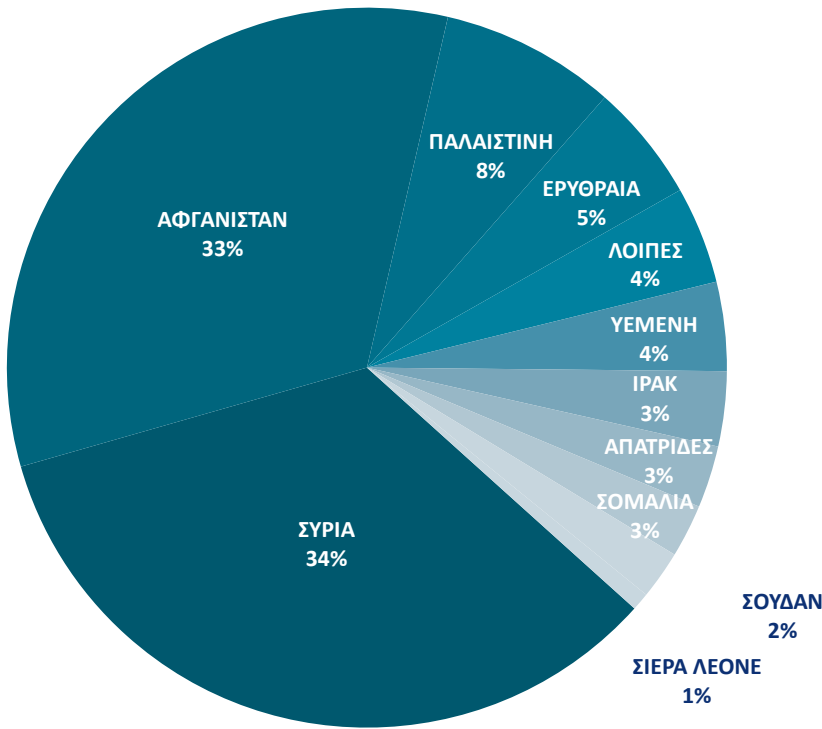
9β. Επικουρική Προστασία σε Α' και Β' Βαθμό



Γράφημα 20. Αριθμός αποφάσεων επικουρικής προστασίας που εκδόθηκαν στον Α' και Β' βαθμό ανά έτος. Το έτος 2024 αναφέρεται στις αποφάσεις επικουρικής προστασίας έως τον μήνα αναφοράς (Νοέμβριος). Βλ. Παράρτημα Πίνακας 11β

9γ. Θετικές Αποφάσεις σε Α' και Β' Βαθμό ανά εθνικότητα και ηλικιακή ομάδα

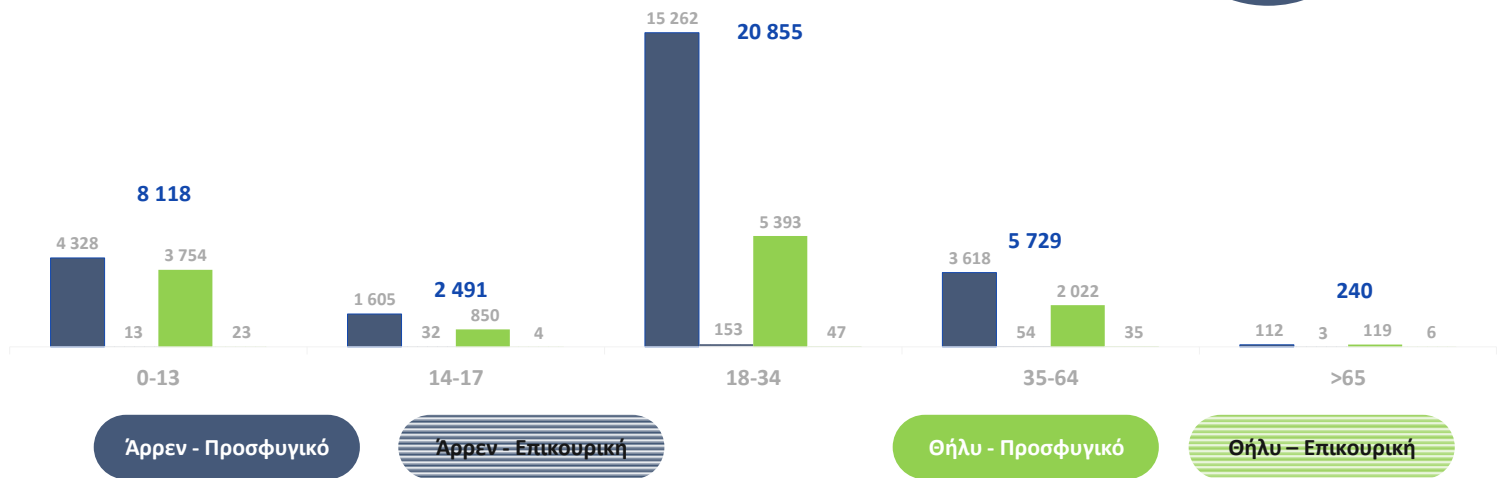
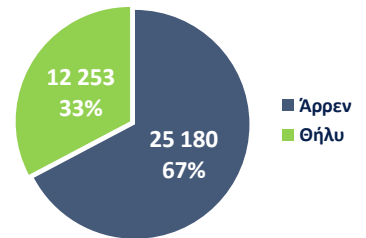
Από τις 37.433 Θετικές Αποφάσεις που εκδόθηκαν συνολικά στον Α' και Β' βαθμό από 1/1/2024 μέχρι 30/11/2024 το 67% αφορά πολίτες Συρίας και Αφγανιστάν.



Προσφυγικό Επικουρική

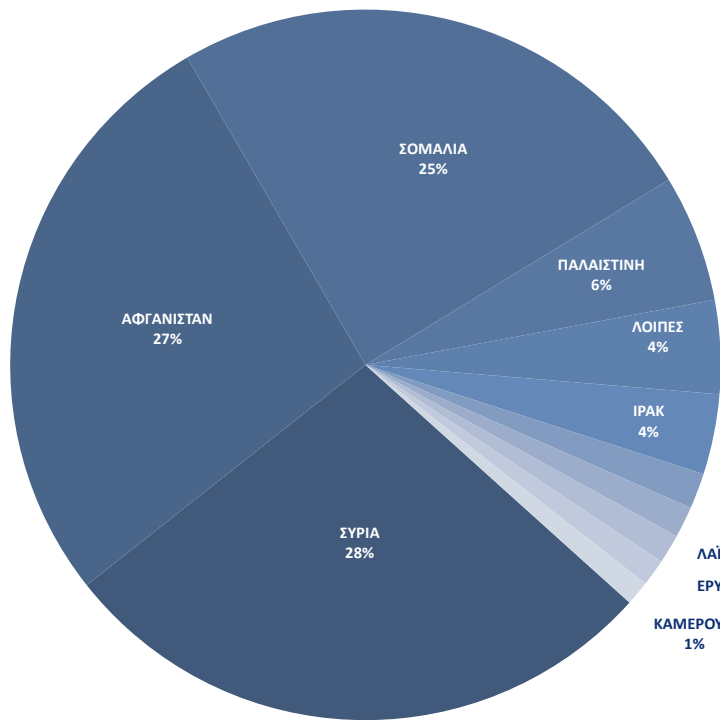
Γράφημα 21. Θετικές αποφάσεις (χορήγηση προσφυγικού καθεστώτος και επικουρικής προστασίας) 1^{ου} Ενδεκαμήνου 2024 ανά εθνικότητα (Κορυφαίες 10 εθνικότητες και κατανομή στις ηπείρους) - Βλ. Παράρτημα Πίνακας 11γ

Από 1/1/2024 μέχρι 30/11/2024 έχουν εκδοθεί 37.063 αποφάσεις προσφυγικού καθεστώτος και 370 επικουρικής προστασίας. Συνολικά από τις 37.433 θετικές αποφάσεις το 28% αφορά ανήλικους, το 56% προέρχεται από την ηλικιακή ομάδα 18-34 έτη, το 15% από την ηλικιακή ομάδα 35-64 έτη.



Γράφημα 22. Θετικές αποφάσεις (χορήγηση προσφυγικού καθεστώτος και επικουρικής προστασίας) 1^{ου} Ενδεκαμήνου 2024 ανά ηλικιακή ομάδα, φύλο και είδος απόφασης - Βλ. Παράρτημα Πίνακας 11δ

9δ. Θετικές Αποφάσεις ασυνόδευτων ανηλίκων σε Α΄ Βαθμό ανά εθνικότητα και ηλικιακή ομάδα


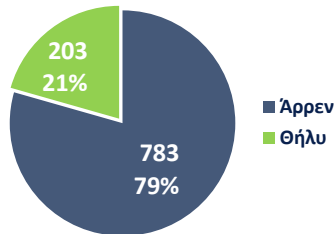


Από τις 986 Θετικές Αποφάσεις ασυνόδευτων ανηλίκων που εκδόθηκαν στον Α΄ βαθμό από 1/1/2024 μέχρι 30/11/2024 το 55% αφορά την Συρία και το Αφγανιστάν.



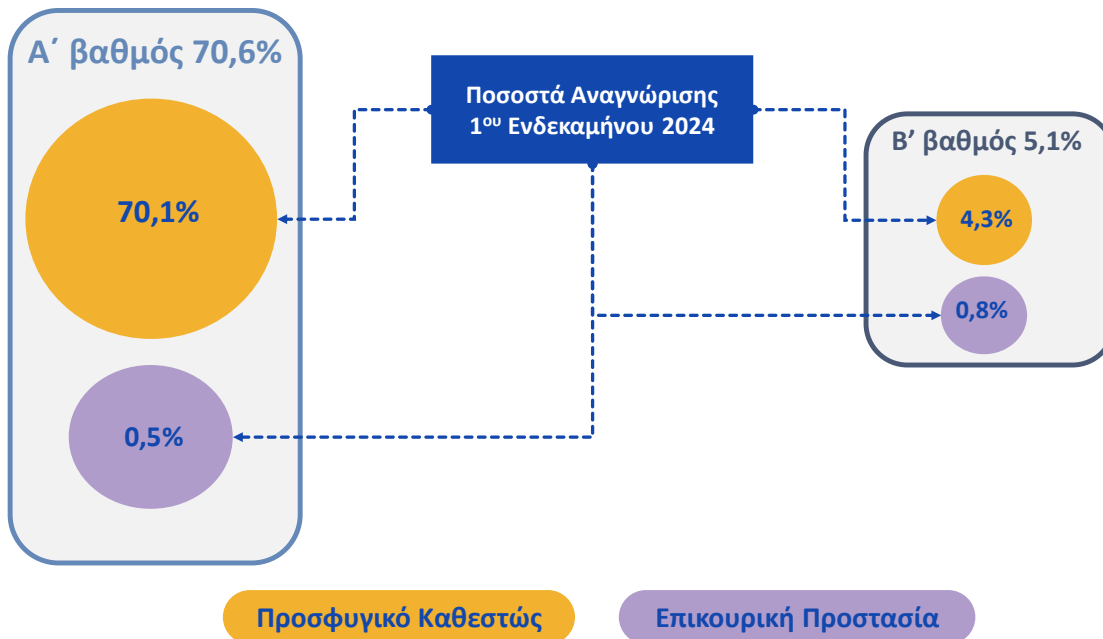
Γράφημα 23. Θετικές αποφάσεις (χορήγηση προσφυγικού καθεστώτος και επικουρικής προστασίας) ασυνόδευτων ανηλίκων στον Α΄ Βαθμό 1^{ου} Ενδεκαμήνου 2024 ανά εθνικότητα (Κορυφαίες εθνικότητες και κατανομή στις ηπείρους) - Βλ. Παράρτημα Πίνακας 11ε

Από 1/1/2024 μέχρι 30/11/2024 έχουν εκδοθεί 968 αποφάσεις προσφυγικού καθεστώτος και 18 επικουρικής προστασίας για τα ασυνόδευτα ανήλικα. Συνολικά από τις 986 θετικές αποφάσεις το 18% αφορά την ηλικιακή ομάδα 0-13 έτη και το 82% προέρχεται από την ηλικιακή ομάδα 14-17 έτη.

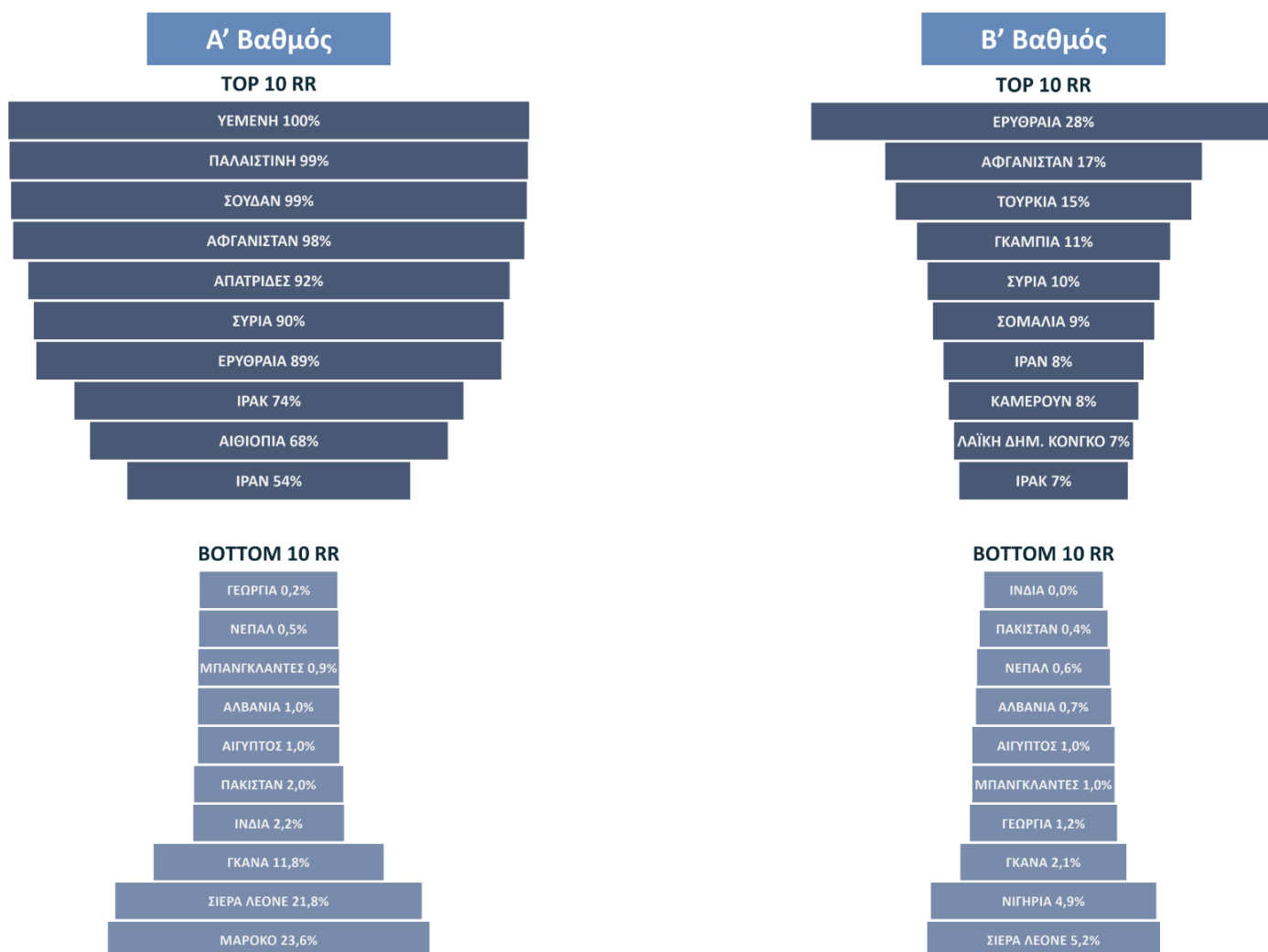


Γράφημα 24. Θετικές αποφάσεις (χορήγηση προσφυγικού καθεστώτος και επικουρικής προστασίας) ασυνόδευτων ανηλίκων στον Α΄ βαθμό 1^{ου} Ενδεκαμήνου 2024 ανά ηλικιακή ομάδα, φύλο και είδος απόφασης - Βλ. Παράρτημα Πίνακας 11στ

9ε. Ποσοστά Αναγνώρισης σε Α' και Β' Βαθμό



Γράφημα 25. Ποσοστά αναγνώρισης στον Α' και Β' βαθμό. Βλ. Παράρτημα Πίνακας 11ζ

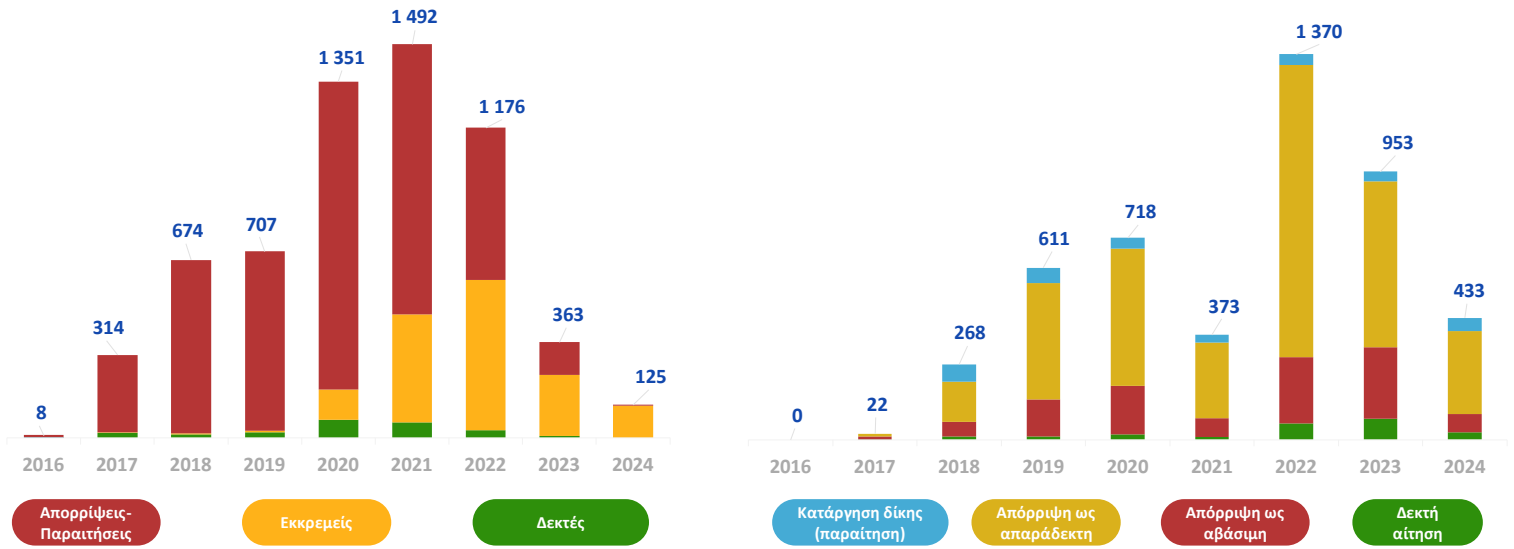


Γράφημα 26. Ποσοστά αναγνώρισης 1^{ου} Ενδεκαμήνου 2024 στον Α' και Β' βαθμό κορυφαίων και τελευταίων 10 εθνικοτήτων. Για τον υπολογισμό του ποσοστού αναγνώρισης στον Α' Βαθμό έχουν συμπεριληφθεί οι υπηκοότητες για τις οποίες έχουν εκδοθεί τουλάχιστον 110 αποφάσεις το 2024 και για τον Β' βαθμό τουλάχιστον 61. Βλ. Παράρτημα Πίνακας 11ζ

10. Αιτήσεις Ακύρωσης κατά Αποφάσεων Β' βαθμού

Από το σύνολο των 6.210 Αιτήσεων Ακύρωσης (ανά έτος κατάθεσης) για το 23,5% εκκρεμεί η έκδοση απόφασης. Για το 76,5% των αιτήσεων έχει ολοκληρωθεί η διαδικασία και εξ αυτών 4,5% κρίθηκαν δεκτές και 95,5% απορρίφθηκαν.

Από το σύνολο των 4.748 Οριστικών Αποφάσεων Αιτήσεων Ακύρωσης (ανά έτος έκδοσης απόφασης) το 58% έχει εκδοθεί εντός του 2022, 2023 και 2024.



Γράφημα 27. Αιτήσεις ακύρωσης κατά αποφάσεων Β' βαθμού ανά έτος κατάθεσης της αίτησης (Αριστερά) - Αποφάσεις επί των Αιτήσεων ακύρωσης ανά έκδοση απόφασης (Δεξιά). Βλ. Παράρτημα Πίνακες 12α και 12β

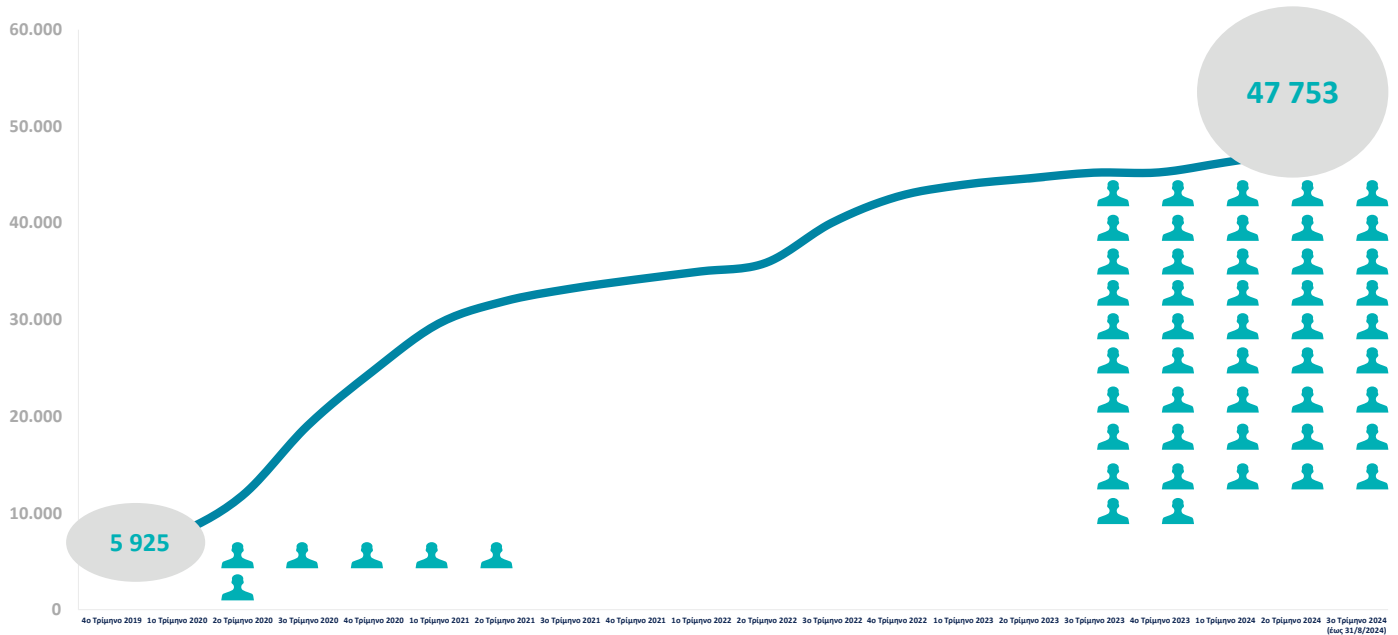
* Το γράφημα 27 δεν έχει επικαιροποιηθεί λόγω τεχνικών ζητημάτων. Η ενημέρωση των στοιχείων θα γίνει στο επόμενο ενημερωτικό δελτίο.

11. Πρόγραμμα Ένταξης HELIOS

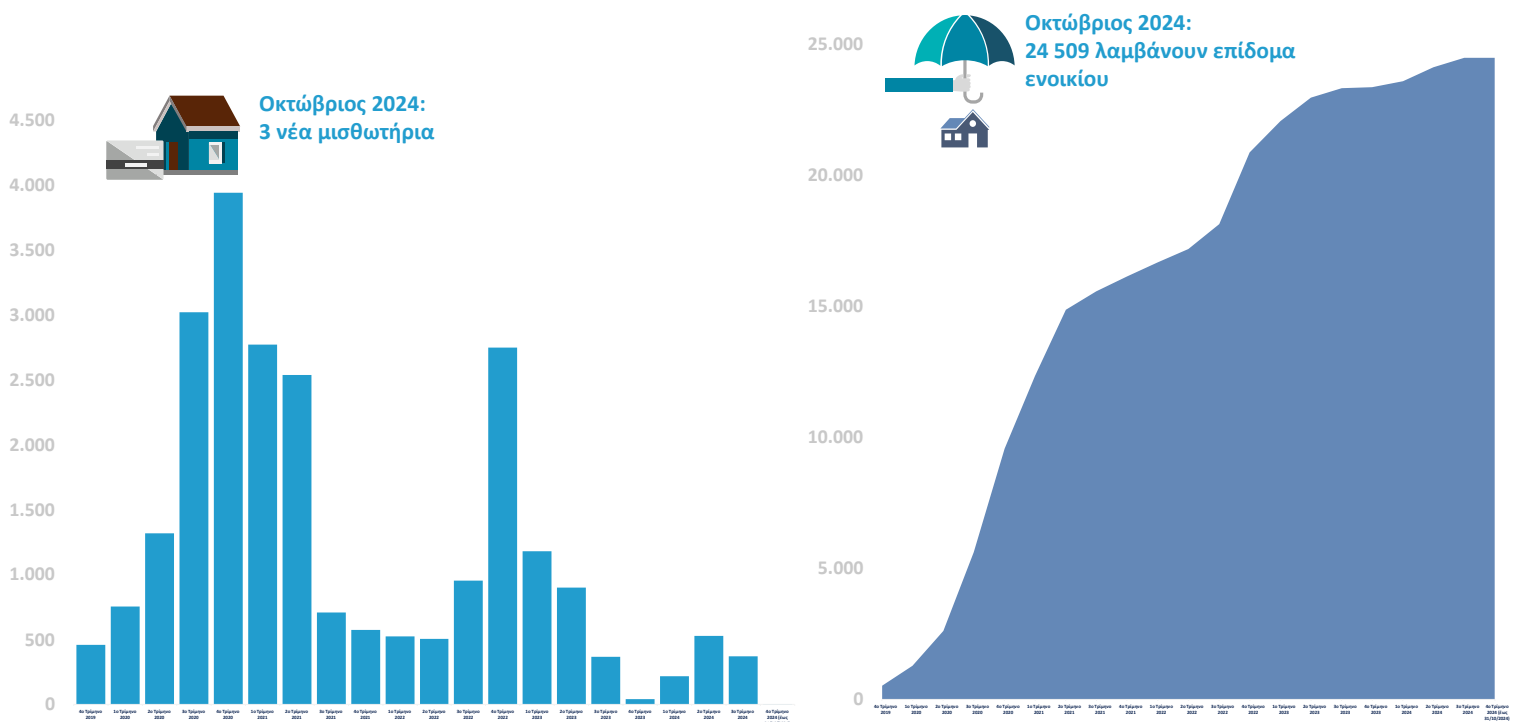
Το πρόγραμμα HELIOS χρηματοδοτείται από την Ευρωπαϊκή Ένωση. Σκοπός του είναι η προώθηση της ανεξάρτητης διαβίωσης και κοινωνικής ένταξης των ωφελούμενων και υλοποιείται με:

- την υποστήριξη της στέγασης
- μέσω μαθημάτων ένταξης (εκμάθηση της ελληνικής γλώσσας, ενίσχυση των κοινωνικών δεξιοτήτων)
- την προώθηση στην αγορά εργασίας
- την ευαισθητοποίηση της τοπικής κοινωνίας και την προώθηση της κοινωνικής συνοχής.

Το Υπουργείο Μετανάστευσης και Ασύλου παρακολουθεί την εφαρμογή του προγράμματος, το οποίο υλοποιείται από τον Διεθνή Οργανισμό Μετανάστευσης. Από τις 16/7/2019 μέχρι και 30/11/2024 έχουν εγγραφεί 47.753 άτομα στο πρόγραμμα (*τα στοιχεία των εγγραφών είναι μέχρι 31/8/2024), ενώ οικονομικό βοήθημα για την ενοικίαση κατοικίας λαμβάνουν 24.509 αναγνωρισμένοι πρόσφυγες (*τα στοιχεία της ενοικίασης κατοικίας είναι μέχρι 31/10/2024). Αξίζει να σημειωθεί ότι για τον Οκτώβριο του 2024 στο στεγαστικό σκέλος του προγράμματος HELIOS προστέθηκαν 3 νέα μισθωτήρια (αφορούν το διάστημα από 1/10/2024 έως 31/10/2024). Παράλληλα έχουν εγγραφεί στα μαθήματα ένταξης 10.659 δικαιούχοι διεθνούς προστασίας και 12.693 άτομα παρακολουθούν συμβουλευτικά σεμινάρια για ζητήματα εργασιακού προσανατολισμού.



Γράφημα 28. Εγγεγραμμένοι στο Ήλιος. Βλ. Παράρτημα Πίνακας 13

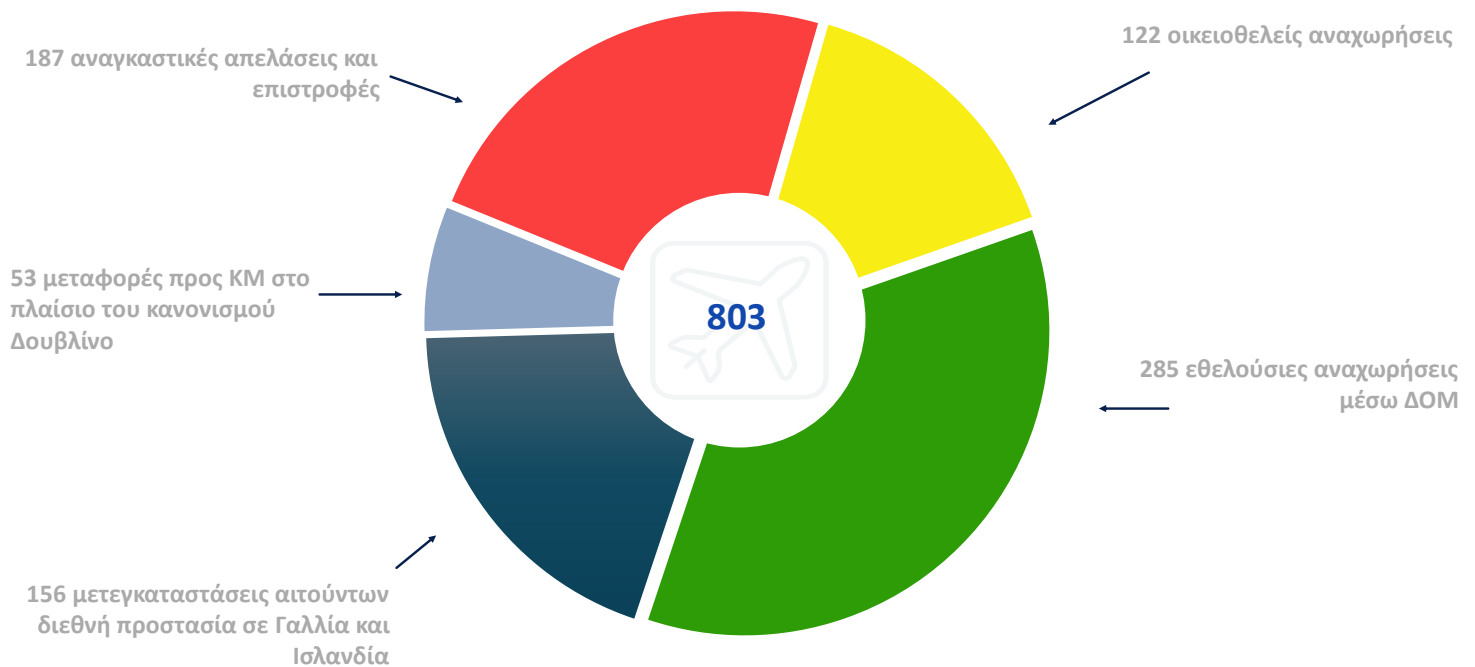


Γράφημα 29. Νέα Μισθωτήρια (αριστερά), Λαμβάνοντες επίδομα ενοικίου (Δεξιά) - Βλ. Παράρτημα Πίνακας 14 και 15

12. Επιστροφές - Αποχωρήσεις

Τον Νοέμβριο του 2024 οι αποχωρήσεις που πραγματοποιήθηκαν από την Ελλάδα προς τρίτες χώρες εκτός της Ε.Ε., καθώς και προς χώρες μέλη της Ευρωπαϊκής Ένωσης είναι οι ακόλουθες:

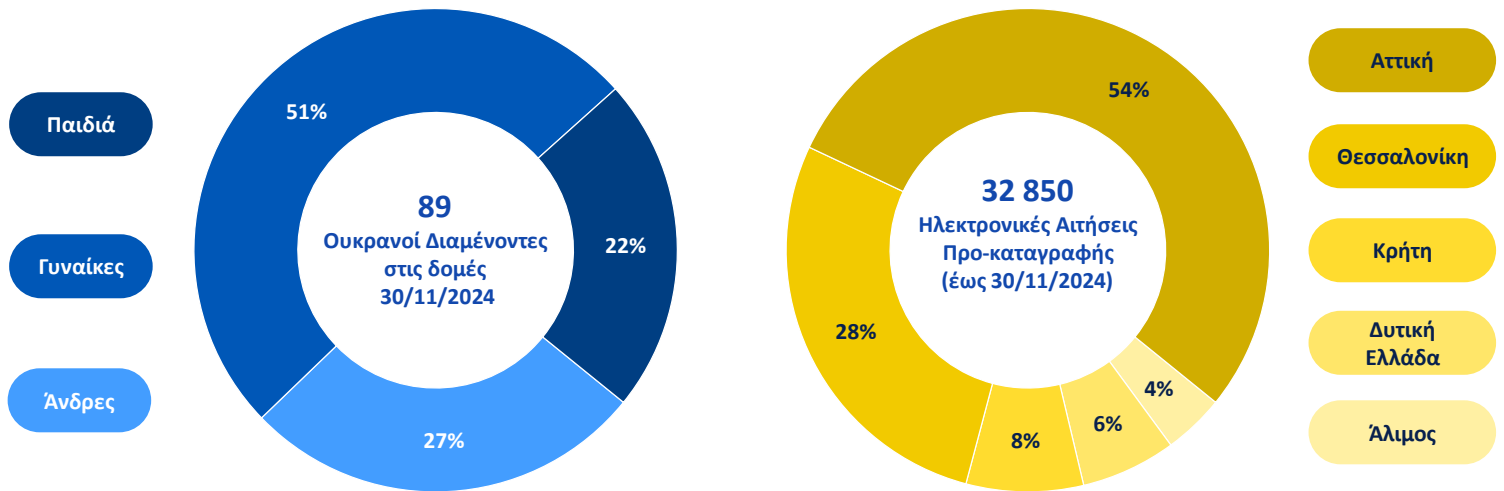
- 187 αναγκαστικές απελάσεις και επιστροφές υπηκόων τρίτων χωρών, βάσει συμφωνιών της Ευρωπαϊκής Ένωσης, αλλά και διμερών συμφωνιών της χώρας μας.
- 285 εθελούσιες αναχωρήσεις μέσω ΔΟΜ.
- 122 οικειοθελείς αναχωρήσεις μεταναστών από τη χώρα μας προς τις χώρες καταγωγής τους.
- 53 μεταφορές προς κράτη-μέλη της Ευρωπαϊκής Ένωσης στο πλαίσιο του Κανονισμού του Δουβλίνου.
- 156 αιτούντες διεθνούς προστασίας αναχώρησαν για Γαλλία (150) και Ισλανδία (6) στο πλαίσιο εθελοντικών προγραμμάτων μετέγκαταστασης.
- Επιστροφές στο πλαίσιο της κοινής δήλωσης ΕΕ - Τουρκίας δεν έχουν πραγματοποιηθεί από τον Μάρτιο του 2020 λόγω του Covid-19. Να σημειωθεί ότι οι Ελληνικές αρχές ζήτησαν από τις Τουρκικές να επαναλάβουν τις επιστροφές βάσει της Κοινής Δήλωσης ΕΕ-Τουρκίας.
- Συνολικά, τον Νοέμβριο αποχώρησαν από την χώρα 803 άτομα, ενώ αφίχθηκαν 7.105.



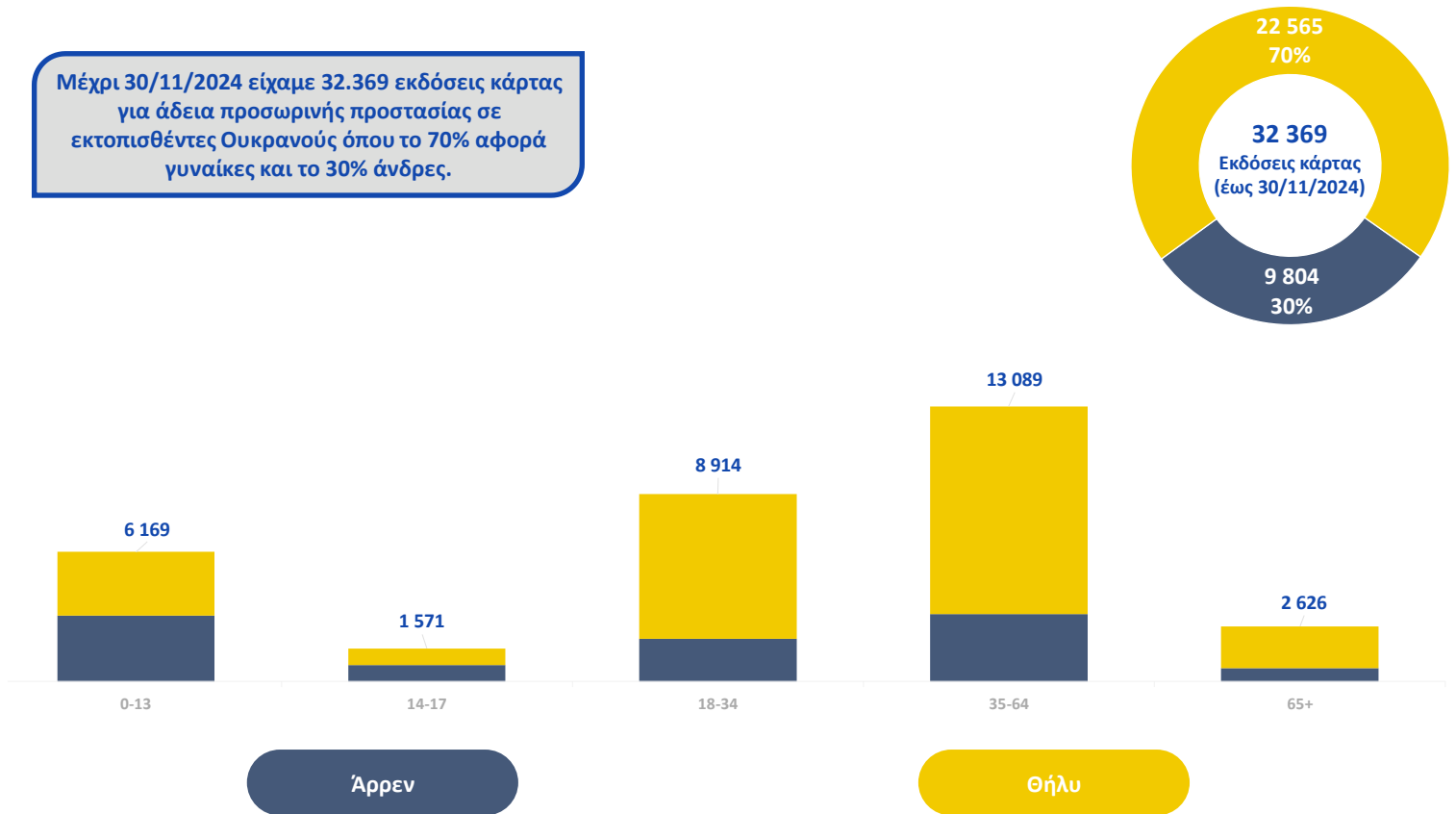
Γράφημα 30. Επιστροφές-Αποχωρήσεις - Βλ. Παράρτημα Πίνακας 16.

*Όλοι οι πίνακες περιλαμβάνονται στο Παράρτημα Α

13. Ειδική Έκδοση – Μεταναστευτικές ροές υπηκόων Ουκρανίας λόγω πολέμου

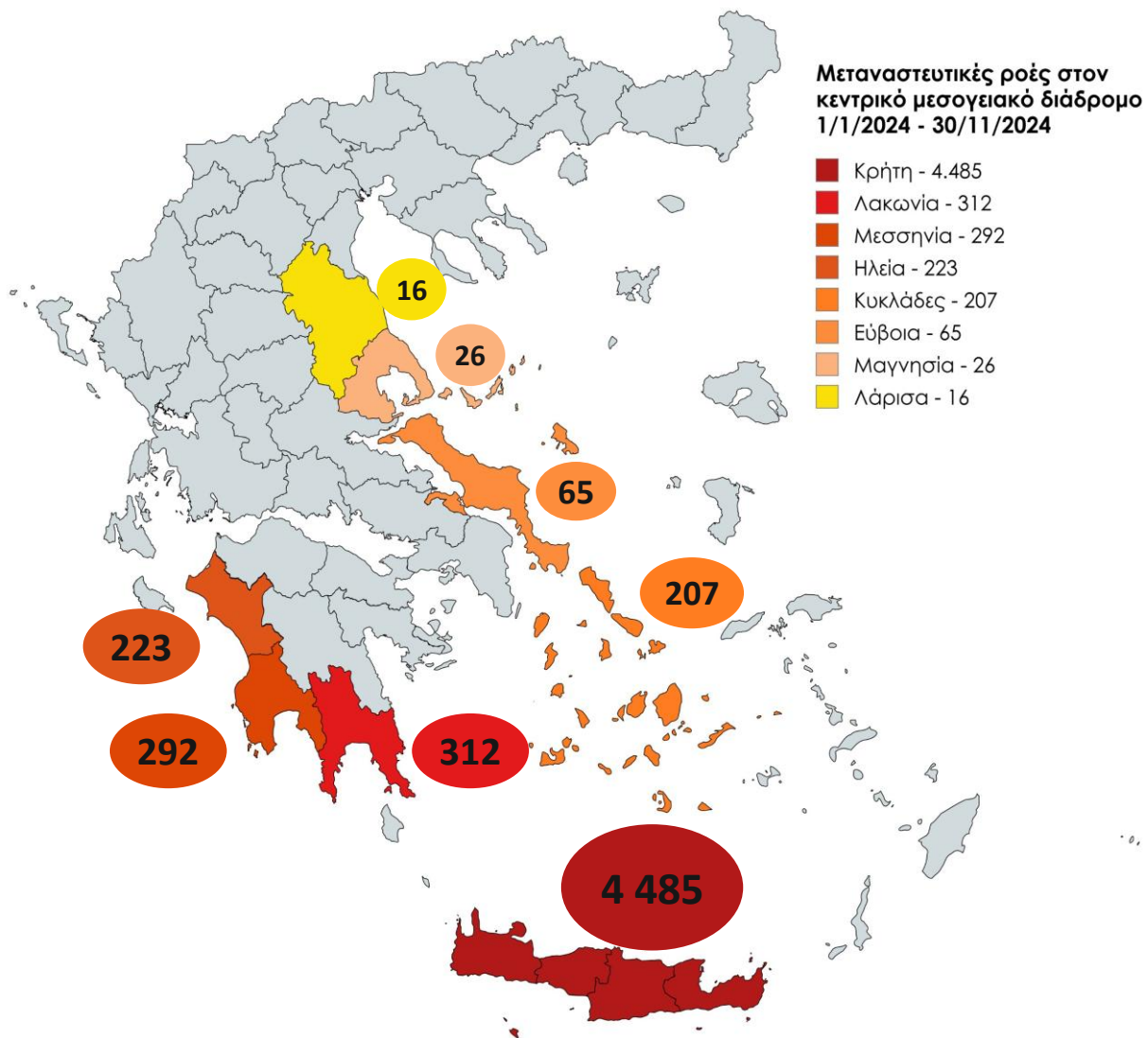


Γράφημα 31. Σύνολο Διαμενόντων Ουκρανών & ηλεκτρονικών αιτήσεων προ-καταγραφής (Νοέμβριος 2024) - Βλ. Παράρτημα Πίνακας 17 & 18



Γράφημα 32. Σύνολο εκδόσεων κάρτας Ουκρανών για άδεια προσωρινής προστασίας ανά ηλικιακή ομάδα και φύλο (Νοέμβριος 2024) - Βλ. Παράρτημα Πίνακας 19

14. Ειδική Έκδοση – Μεταναστευτικές ροές στον κεντρικό μεσογειακό διάδρομο



Γράφημα 33. Μεταναστευτικές ροές στον κεντρικό μεσογειακό διάδρομο (1/1/2024-30/11/2024) - Βλ. Παράρτημα Πίνακας 20