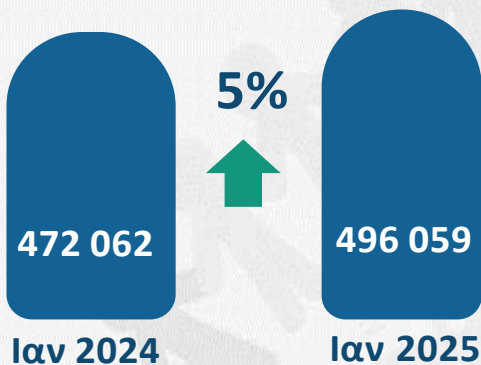


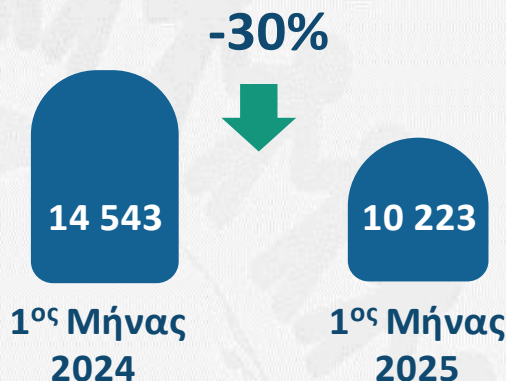


875 063 Νόμιμοι Μετανάστες
Ιανουάριος 2025

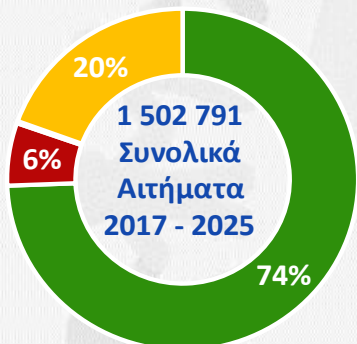
Ισχύουσες Άδειες
Διαμονής



Εκδοθείσες Άδειες
Διαμονής



Αιτήματα Αδειών Διαμονής



1^{ος} Μήνας 2025

21 817

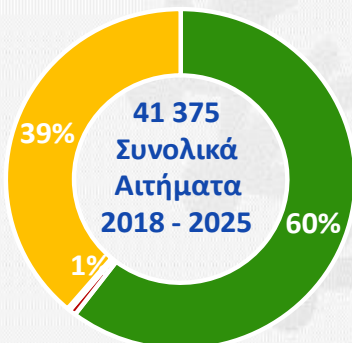
20%

1^{ος} Μήνας 2024

18 179

Εκδοθείσες
Άδειες Μόνιμου
Επενδυτή

Αιτήματα Μόνιμου Επενδυτή



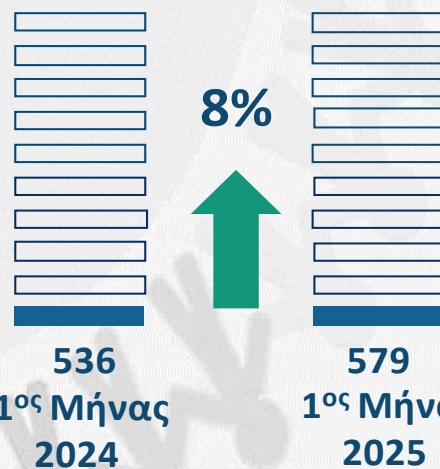
1^{ος} Μήνας 2025

1 285

37%

1^{ος} Μήνας 2024

935



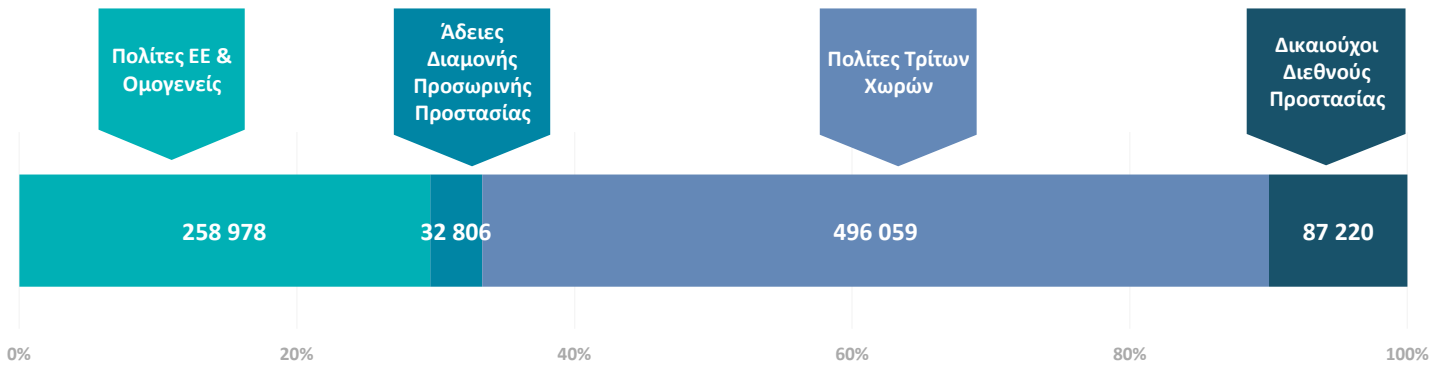
Εκδοθείσες

Απορρίψεις

Ανακλήσεις

Εκκρεμείς

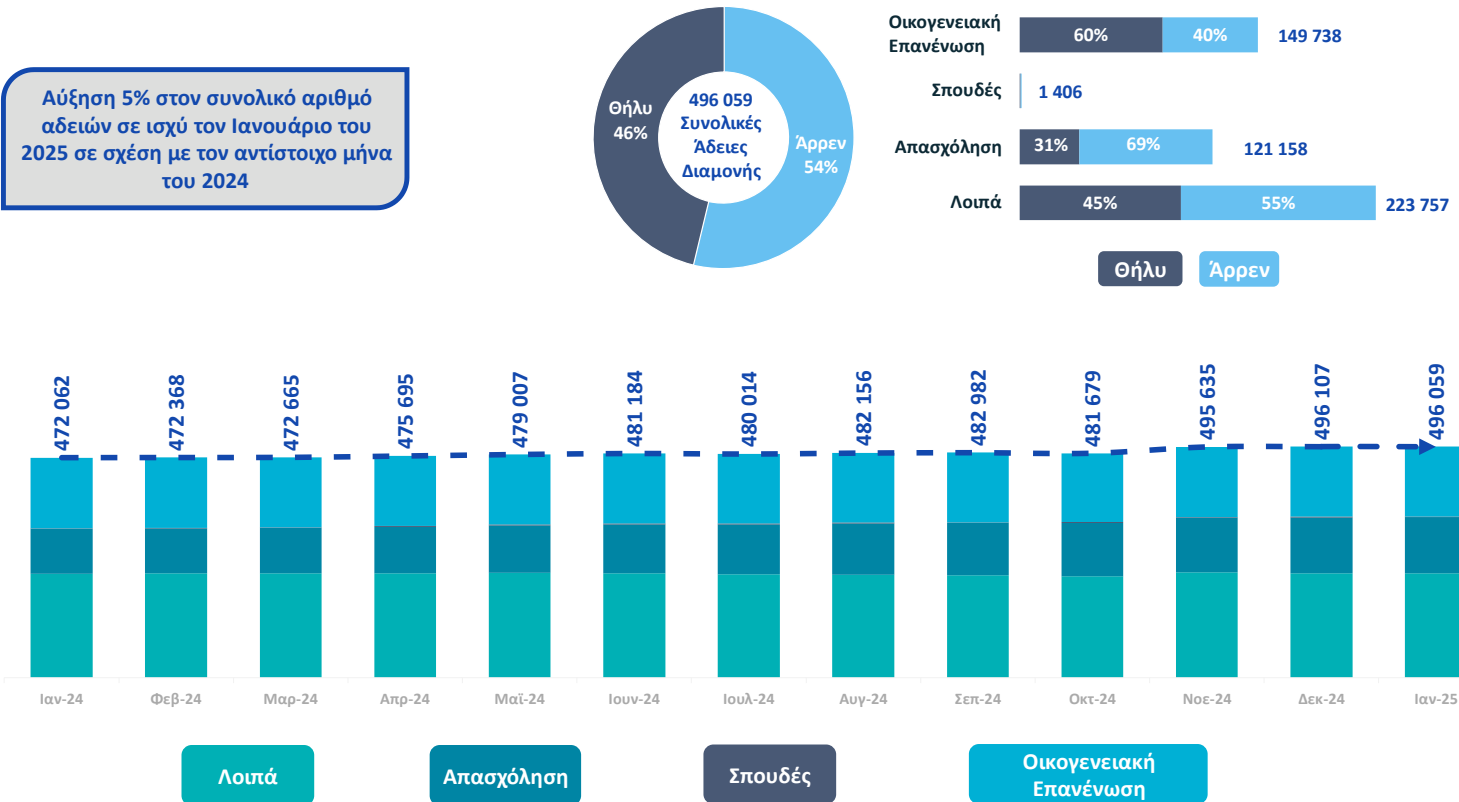
1. Συνολική εικόνα Νόμιμης Μετανάστευσης



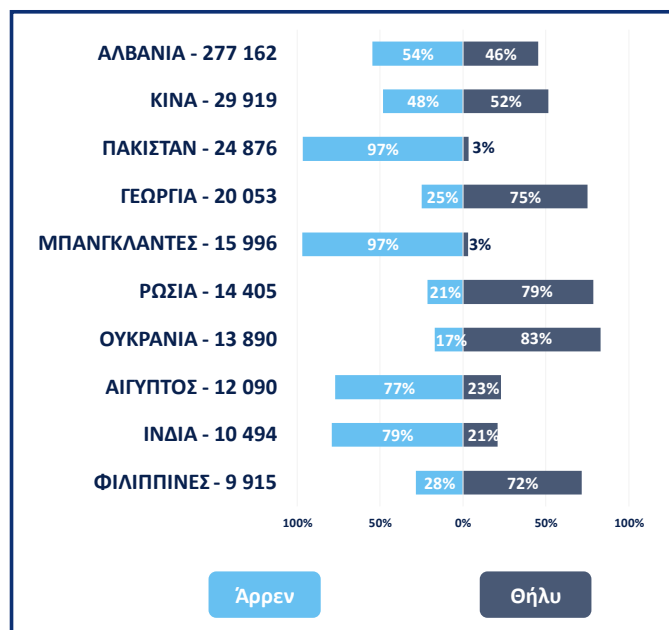
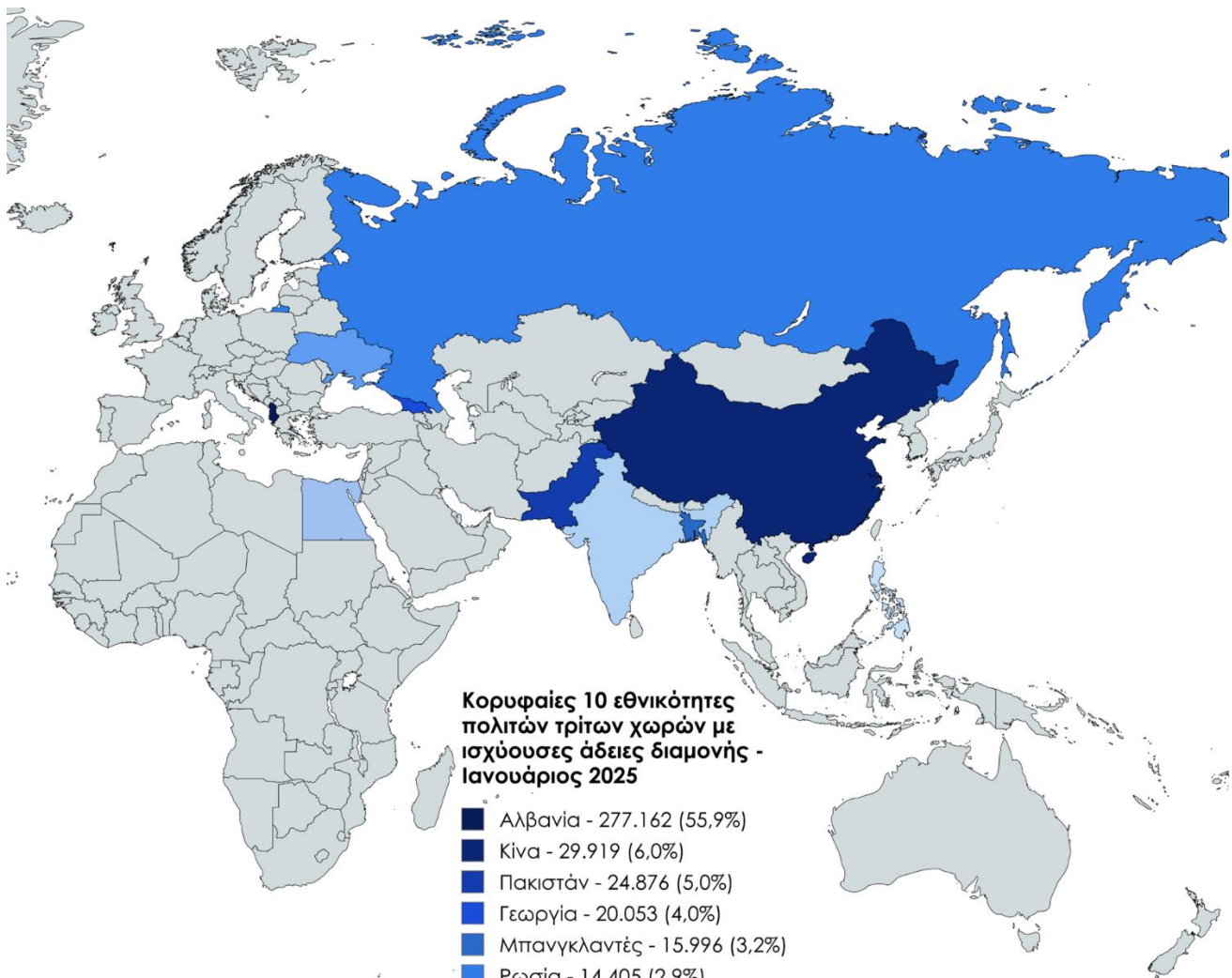
Γράφημα 1. Άδειες διαμονής σε ισχύ, όπως αποτυπώνονται με στοιχεία Ιανουαρίου 2025 - Βλ. Παράρτημα Πίνακας 1

2. Πολίτες Τρίτων Χωρών

2α. Ισχύουσες Άδειες Διαμονής Πολιτών Τρίτων Χωρών



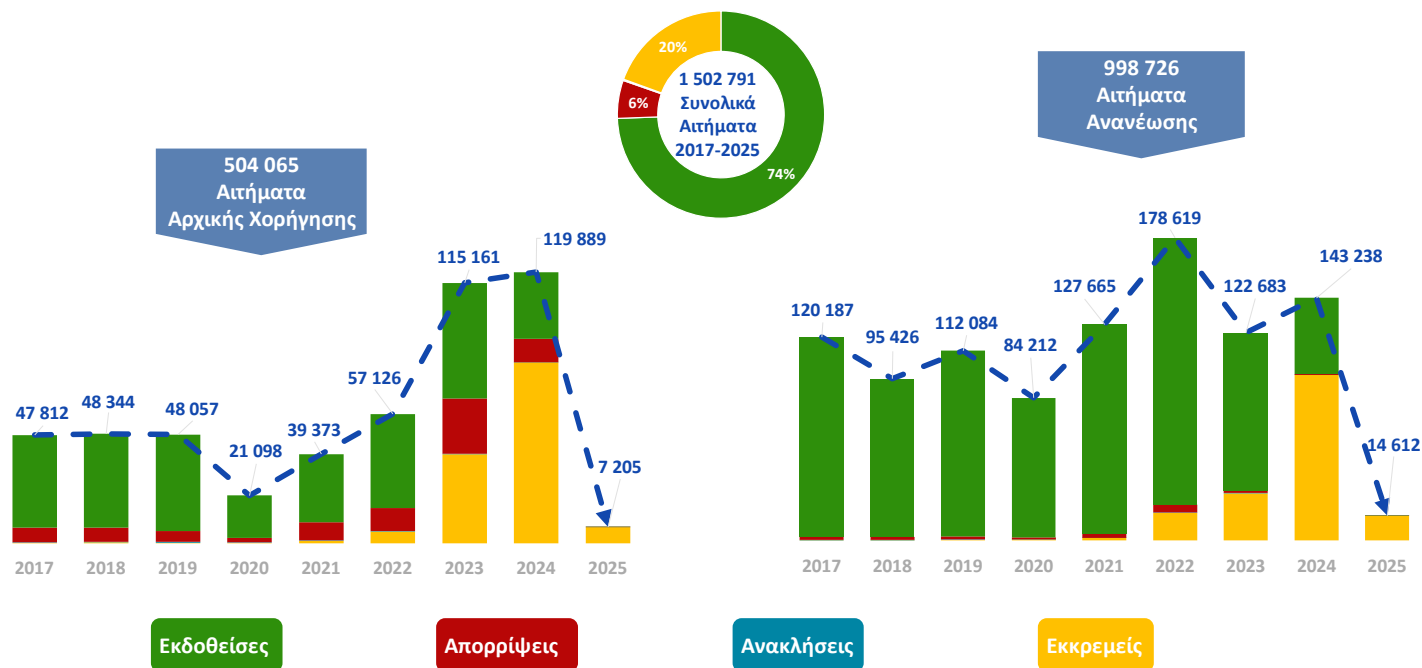
Γράφημα 2. Άδειες διαμονής σε ισχύ σε συγκεκριμένη χρονική στιγμή (απόθεμα/stock) σωρευτικά ανά μήνα - Βλ. Παράρτημα Πίνακας 2



Γράφημα 3. Κορυφαίες 10 εθνικότητες των πολιτών τρίτων χωρών με ισχύουσες άδειες διαμονής ανά εθνικότητα και φύλο, όπως αποτυπώνονται με τα στοιχεία Ιανουαρίου 2025 - Βλ. Παράρτημα Πίνακας 3

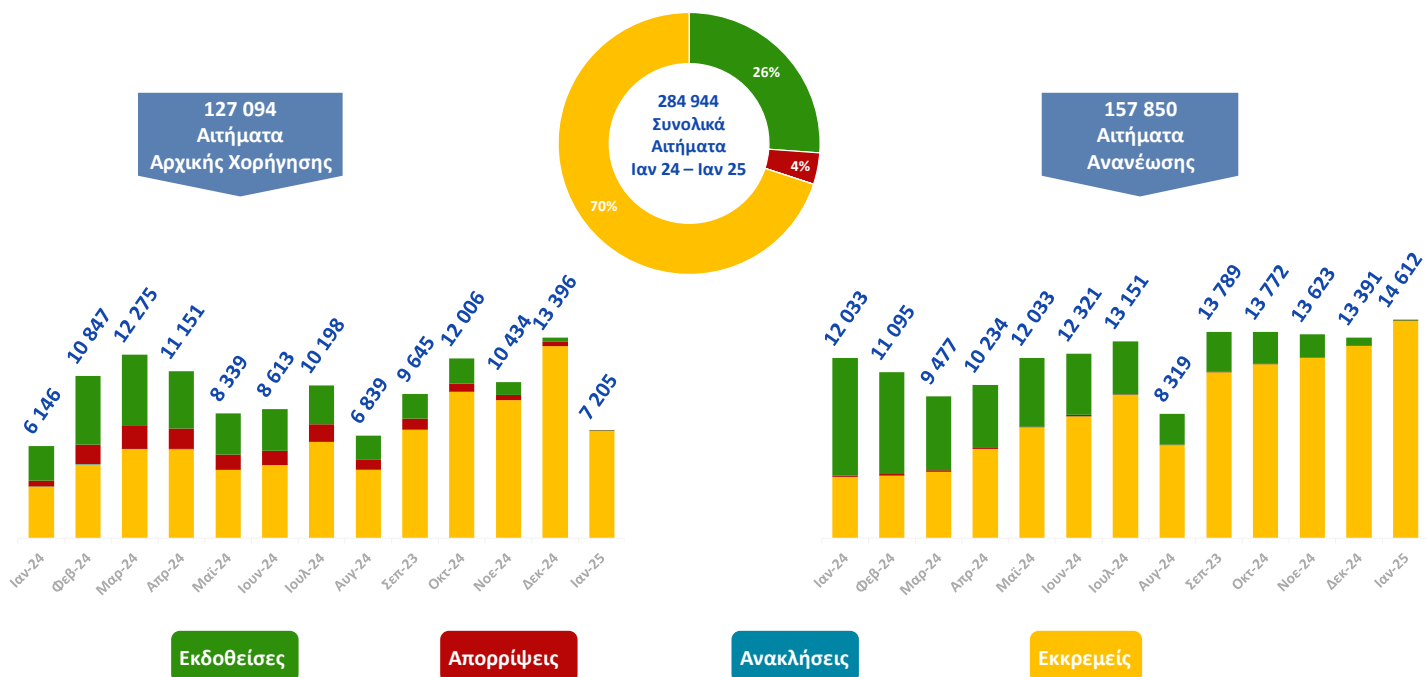
2β. Αιτήματα Αδειών Διαμονής

Οι 1.502.791 αιτήσεις αρχικής χορήγησης και ανανέωσης που κατατέθηκαν το διάστημα 2017 - Ιανουάριος 2025 αναλύονται σε 1.118.330 Εκδοθείσες, 89.149 Απορρίψεις, 3.017 Ανακλήσεις και 292.295 Εκκρεμότητες.



Γράφημα 4. Αιτήματα Αδειών διαμονής (Αρχικές χορηγήσεις και ανανεώσεις) ανά έτος κατάθεσης αιτήματος (2017-2025 Ιανουάριος) - Βλ. Παράρτημα Πίνακας 4α

Οι 284.944 αιτήσεις αρχικής χορήγησης και ανανέωσης που κατατέθηκαν το διάστημα Ιανουάριος 24 – Ιανουάριος 25 αναλύονται σε 74.517 Εκδοθείσες, 11.057 Απορρίψεις, 59 Ανακλήσεις και 199.311 Εκκρεμότητες.

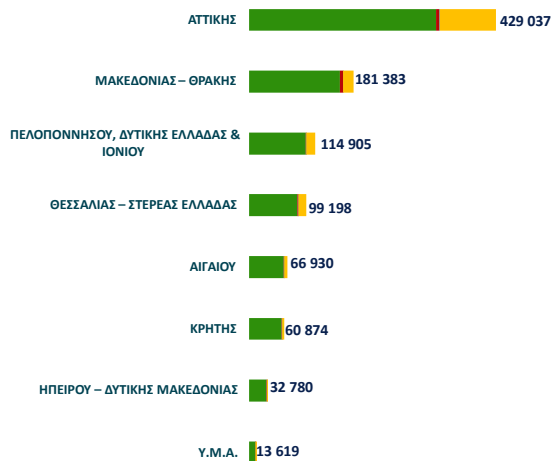
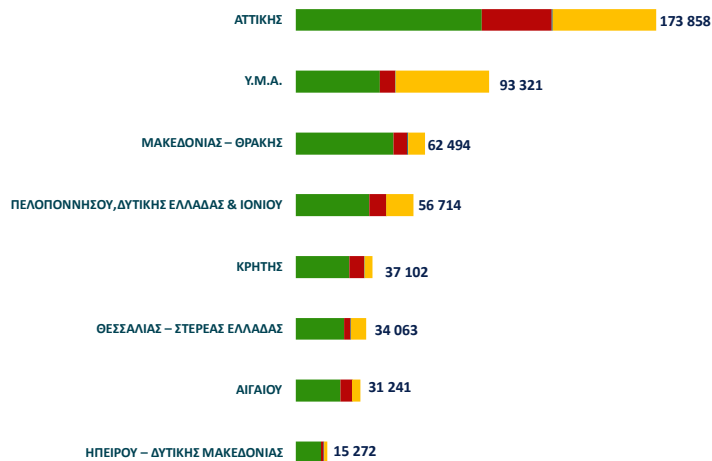


Γράφημα 5. Αιτήματα Αδειών διαμονής (Αρχικές χορηγήσεις και ανανεώσεις) ανά μήνα κατάθεσης αιτήματος (Ιανουάριος 2024 – Ιανουάριος 2025) - Βλ. Παράρτημα Πίνακας 4β

Κατάσταση των 1.502.791 αιτήσεων αρχικής χορήγησης και ανανέωσης που κατατέθηκαν το διάστημα 2017 - Ιανουάριος 2025 με ανάλυση ανά αποκεντρωμένη διοίκηση.

504 065
Αιτήματα
Αρχικής Χορήγησης

998 726
Αιτήματα
Ανανέωσης



Εκδοθείσες

Απορρίψεις

Ανακλήσεις

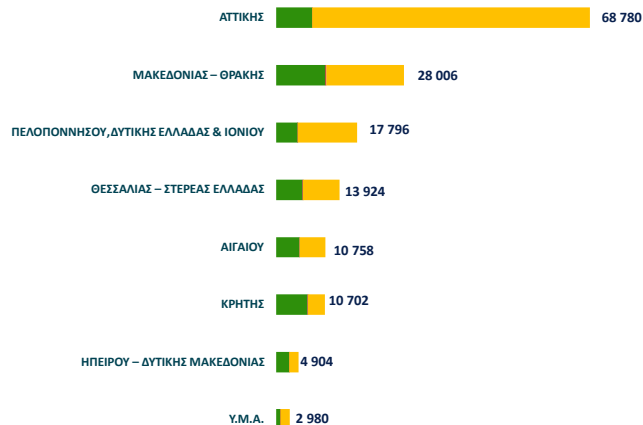
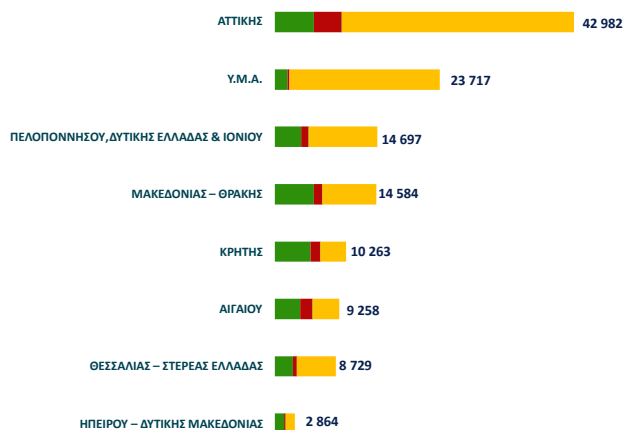
Εκκρεμείς

Γράφημα 6. Αιτήματα Αδειών διαμονής (Αρχικές χορηγήσεις και ανανεώσεις 2017-2025 Ιανουάριος) ανά αποκεντρωμένη διοίκηση - Βλ. Παράρτημα Πίνακας 4γ

Κατάσταση των 284.944 αιτήσεων αρχικής χορήγησης και ανανέωσης που κατατέθηκαν το διάστημα Ιανουάριος 2024 – Ιανουάριος 2025 με ανάλυση ανά αποκεντρωμένη διοίκηση.

127 094
Αιτήματα
Αρχικής Χορήγησης

157 850
Αιτήματα
Ανανέωσης



Εκδοθείσες

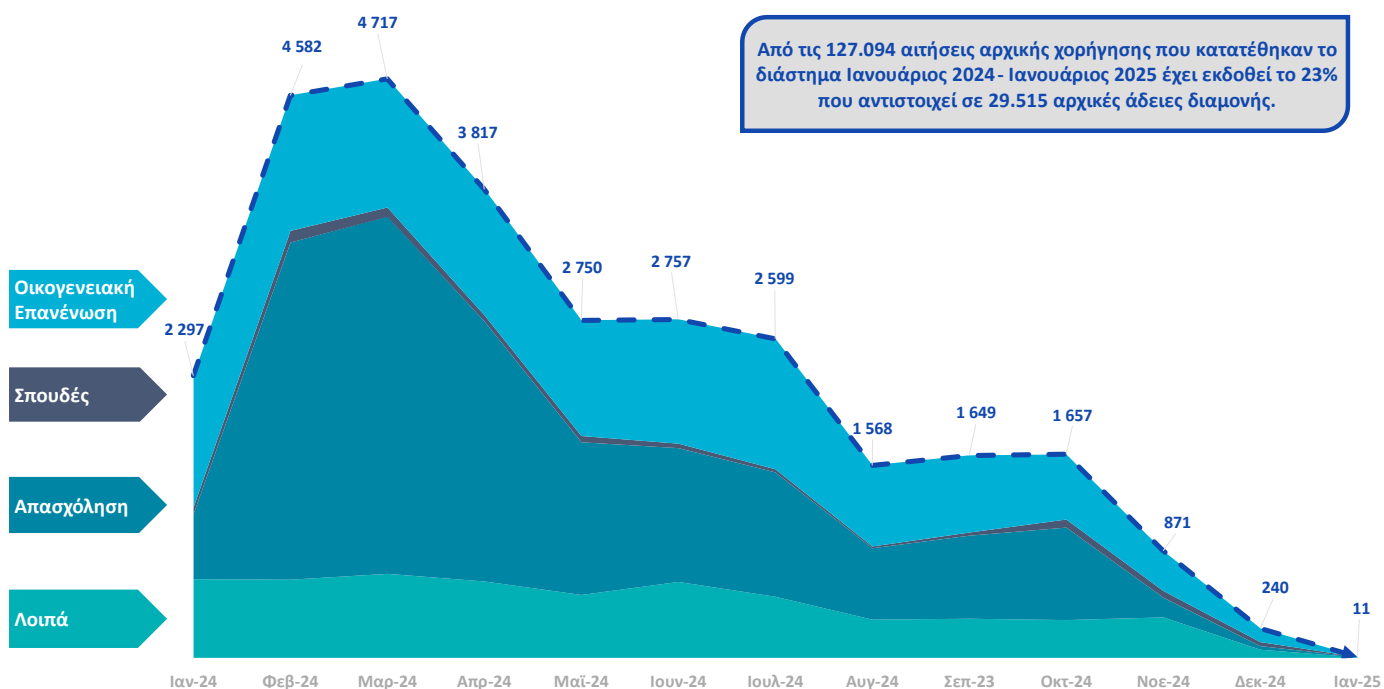
Απορρίψεις

Ανακλήσεις

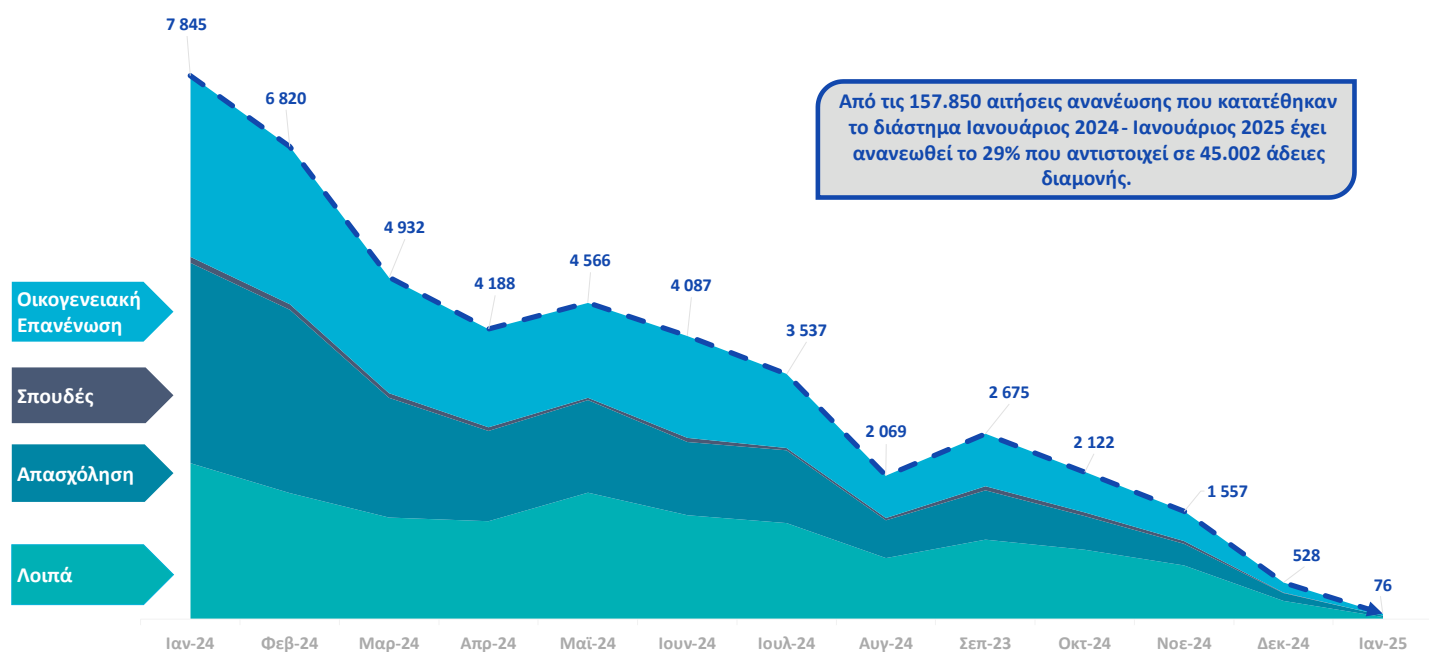
Εκκρεμείς

Γράφημα 7. Αιτήματα Αδειών διαμονής (Αρχικές χορηγήσεις και ανανεώσεις Ιανουάριος 2024 – Ιανουάριος 2025) ανά αποκεντρωμένη διοίκηση - Βλ. Παράρτημα Πίνακας 4δ

2γ. Εκδοθείσες Άδειες Διαμονής



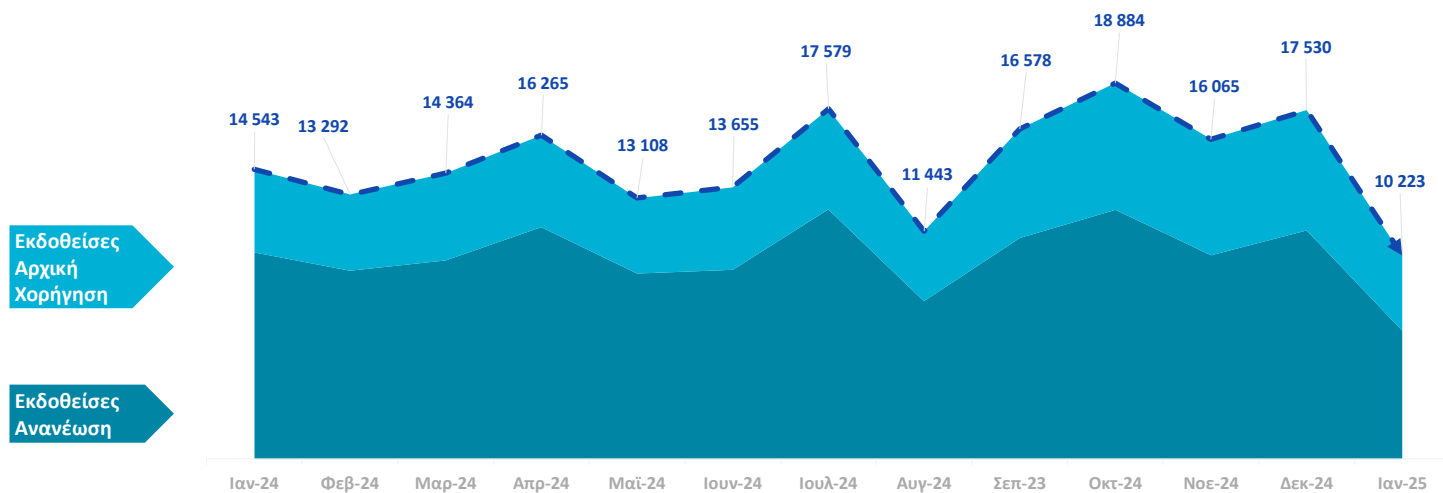
Γράφημα 8. Εκδοθείσες άδειες Διαμονής - Αρχικές Χορηγήσεις αδειών διαμονής ανά μήνα κατάθεσης αιτήματος και κατηγορία Eurostat - Βλ. Παράρτημα Πίνακας 5



Γράφημα 9. Εκδοθείσες άδειες Διαμονής - Ανανέωσεις Χορηγήσεων αδειών διαμονής ανά μήνα κατάθεσης αιτήματος και κατηγορία Eurostat - Βλ. Παράρτημα Πίνακας 6

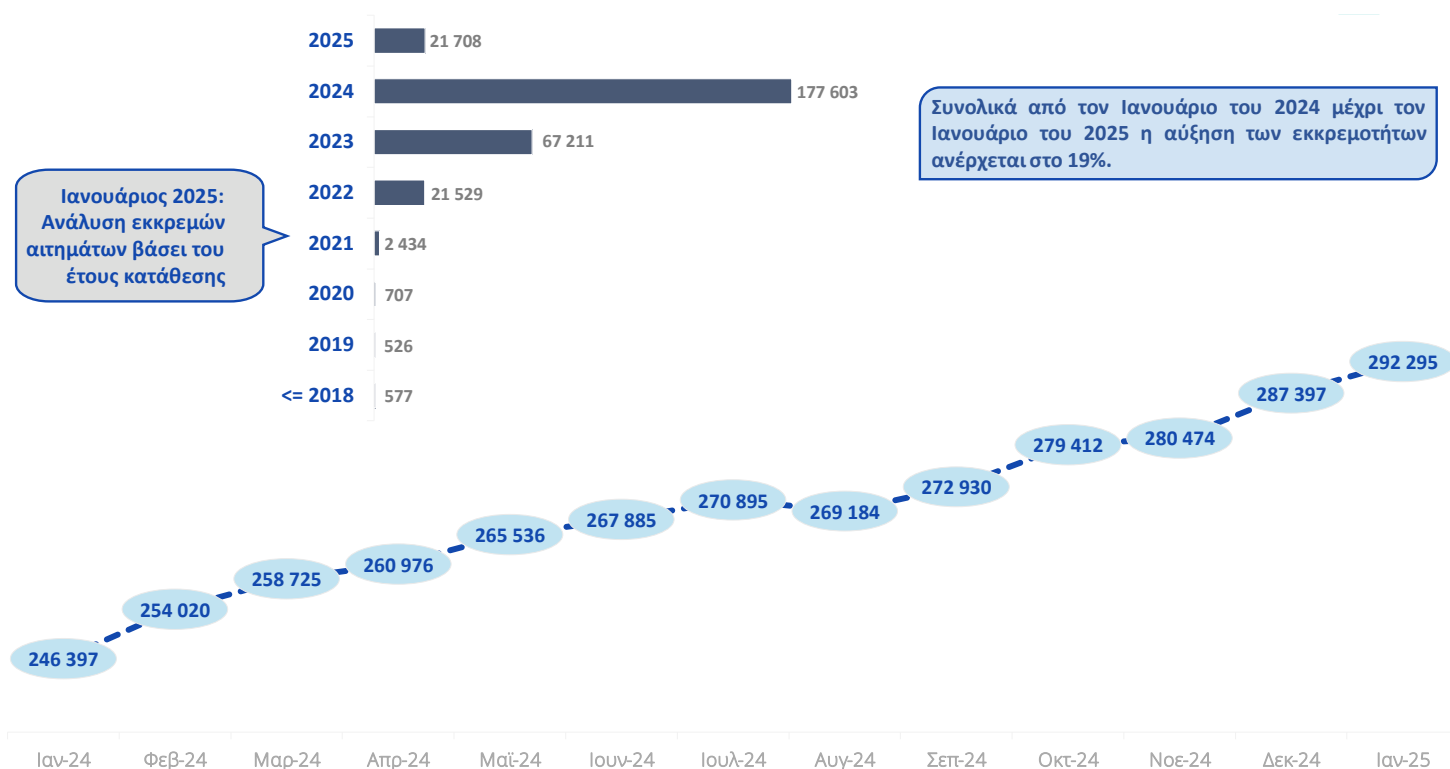
Αναφορικά με τα αιτήματα αρχικής χορήγησης που κατατέθηκαν εντός του 2023, οι κύριες χώρες προέλευσης των μεταναστών για τους οποίους έχουν εκδοθεί άδειες διαμονής ήταν η Αλβανία, η Κίνα και το Μπαγκλαντές. Για τα αιτήματα που κατατέθηκαν το 2024 έχουν εκδοθεί κυρίως άδειες για υπηκόους Αλβανίας, Πακιστάν και Κίνας. Για τα αιτήματα αρχικής χορήγησης που έχουν κατατεθεί στον πρώτο μήνα του 2025 και έχουν εκδοθεί άδειες διαμονής, προηγούνται οι υπήκοοι Αλβανίας, Ταϊβάν και Ινδίας. Σημειώνεται ότι τα στοιχεία για τις εκδοθείσες άδειες ανά έτος κατάθεσης του αιτήματος είναι δυναμικά και η τελευταία επικαιροποίηση τους έχει πραγματοποιηθεί στο τέλος του μήνα αναφοράς.

Το διάστημα Ιανουάριος 2024 – Ιανουάριος 2025 έχουν εκδοθεί 193.529 άδειες διαμονής (60.929 αρχικές χορηγήσεις και 132.600 ανανεώσεις) με βάση την ημερομηνία έκδοσης απόφασης για αιτήματα που κατατέθηκαν από το 2017 μέχρι τον Ιανουάριο του 2025

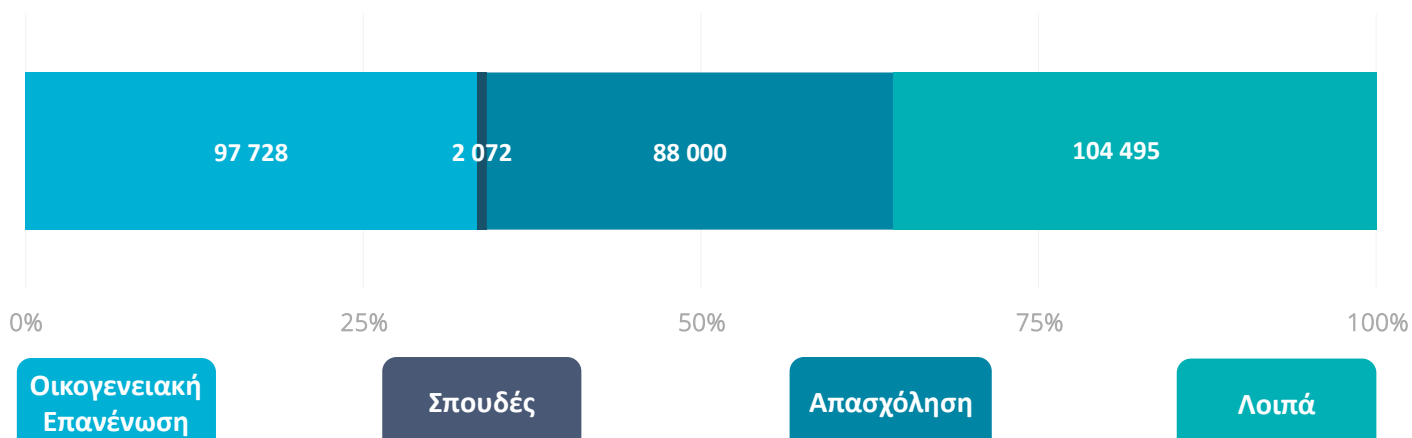


Γράφημα 10. Εκδοθείσες άδειες Διαμονής (Αρχικές Χορηγήσεις και ανανεώσεις) ανά μήνα έκδοσης απόφασης - Βλ. Παράρτημα Πίνακας 7

26. Εκκρεμείς αιτήσεις Αδειών Διαμονής Πολιτών Τρίτων Χωρών



Γράφημα 11. Συνολικός αριθμός εκκρεμών αιτήσεων για τη χορήγηση ή ανανέωση άδειας διαμονής - Βλ. Παράρτημα Πίνακες 8 και 9



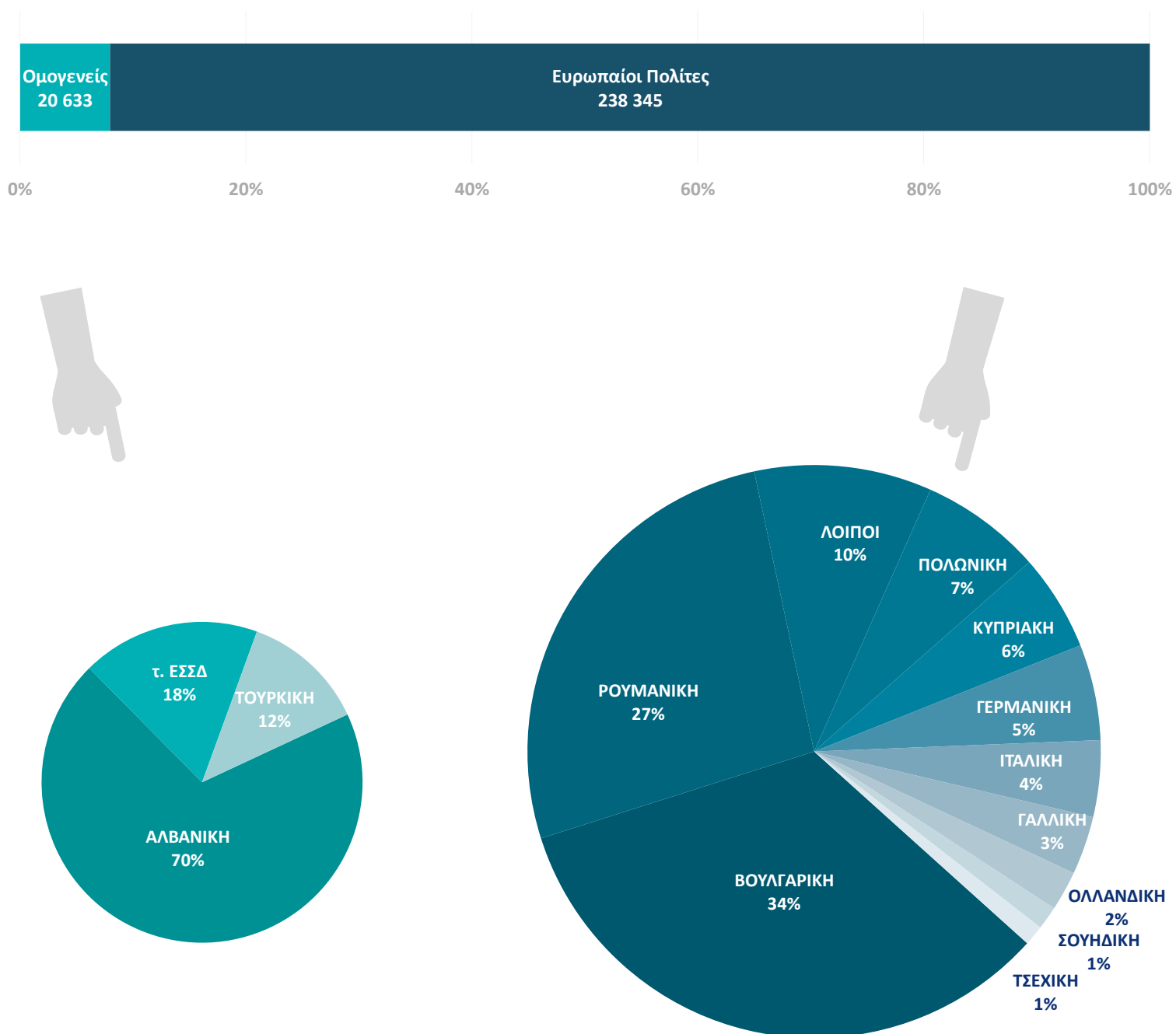
Γράφημα 12. Κατηγορίες εκκρεμών αιτήσεων αδειών διαμονής, Ιανουάριος 2025 - Βλ. Παράρτημα Πίνακας 9

Γεωγραφική Κατανομή Εκκρεμών Αδειών Διαμονής



Γράφημα 13. Γεωγραφική κατανομή εκκρεμών αδειών διαμονής, Ιανουάριος 2025 - Βλ. Παράρτημα Πίνακας 10

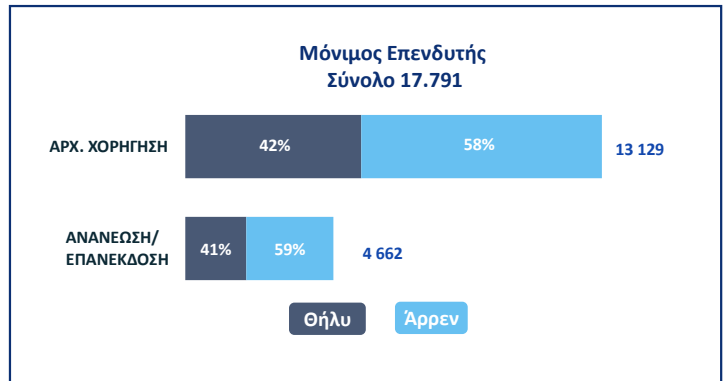
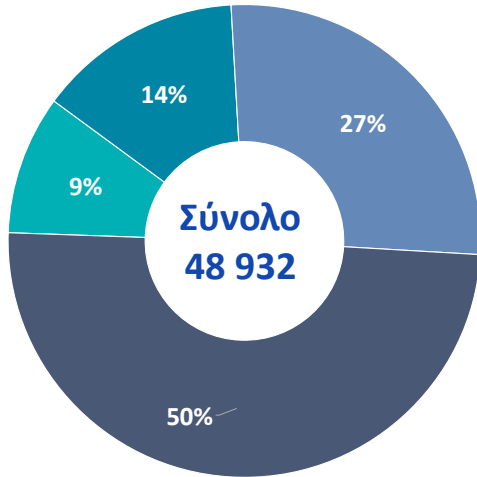
3. Ομογενείς πολίτες και Ευρωπαίοι πολίτες



Γράφημα 14. Συνολικός αριθμός των ομογενών και Ευρωπαίων πολιτών που διαμένουν στη χώρα μας, Ιανουάριος 2025 - Βλ. Παράρτημα Πίνακας 11

4. Μόνιμη Άδεια Διαμονής Επενδυτή

4α. Ισχύουσες άδειες διαμονής μόνιμου επενδυτή (Golden Visa)



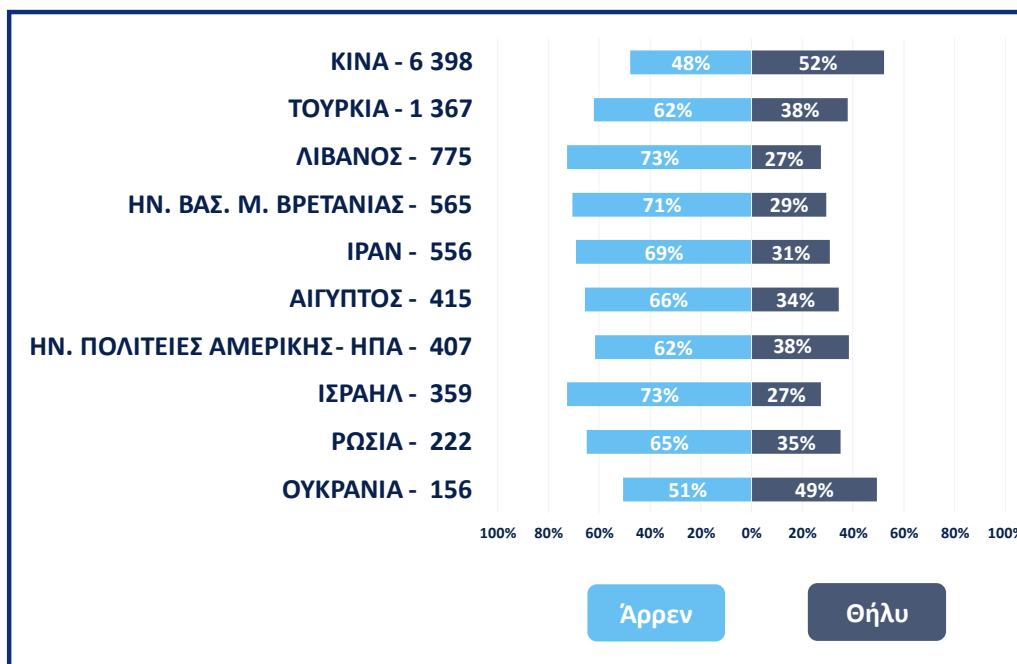
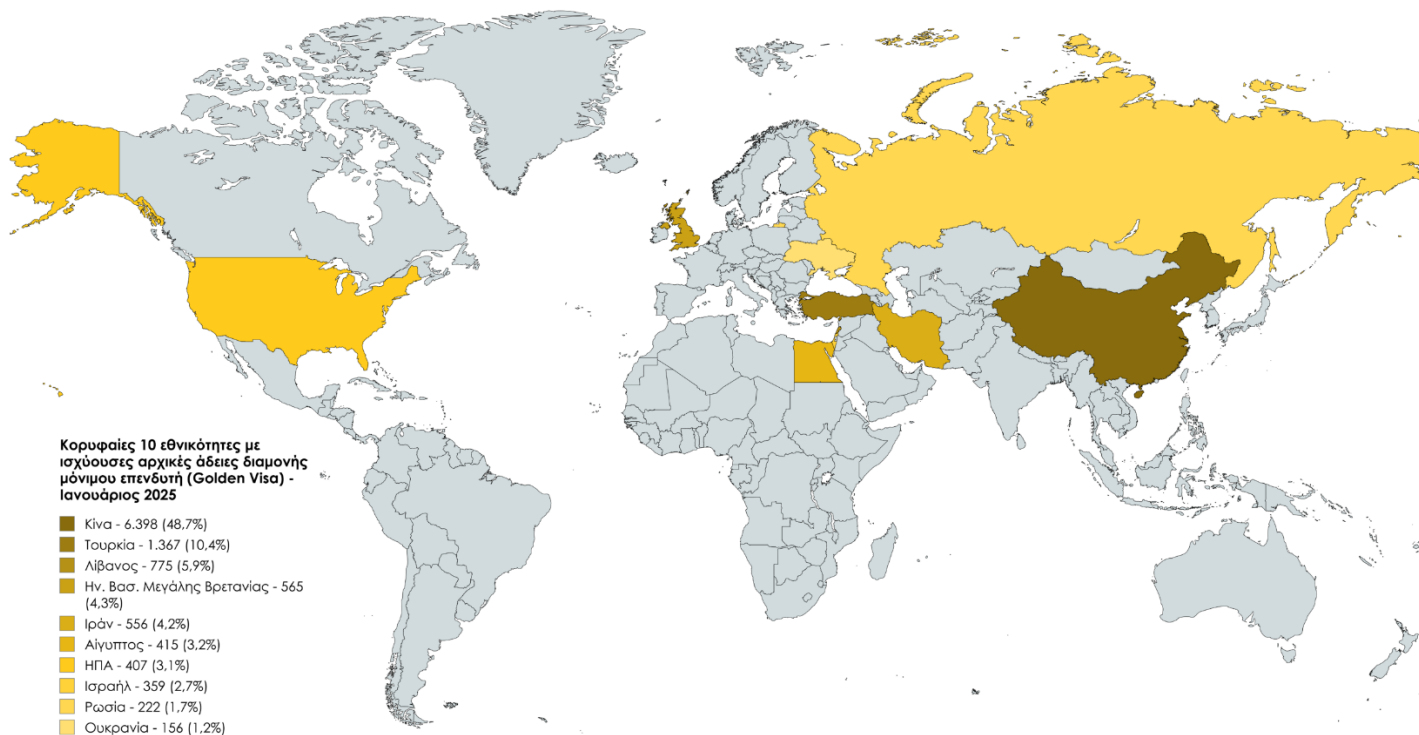
ΑΡΧΙΚΗ - ΑΔΕΙΑ
ΔΙΑΜΟΝΗΣ ΜΟΝΙΜΟΥ
ΕΠΕΝΔΥΤΗ

ΑΡΧΙΚΗ - ΜΕΛΗ
ΟΙΚΟΓΕΝΕΙΑΣ
ΜΟΝΙΜΟΥ ΕΠΕΝΔΥΤΗ

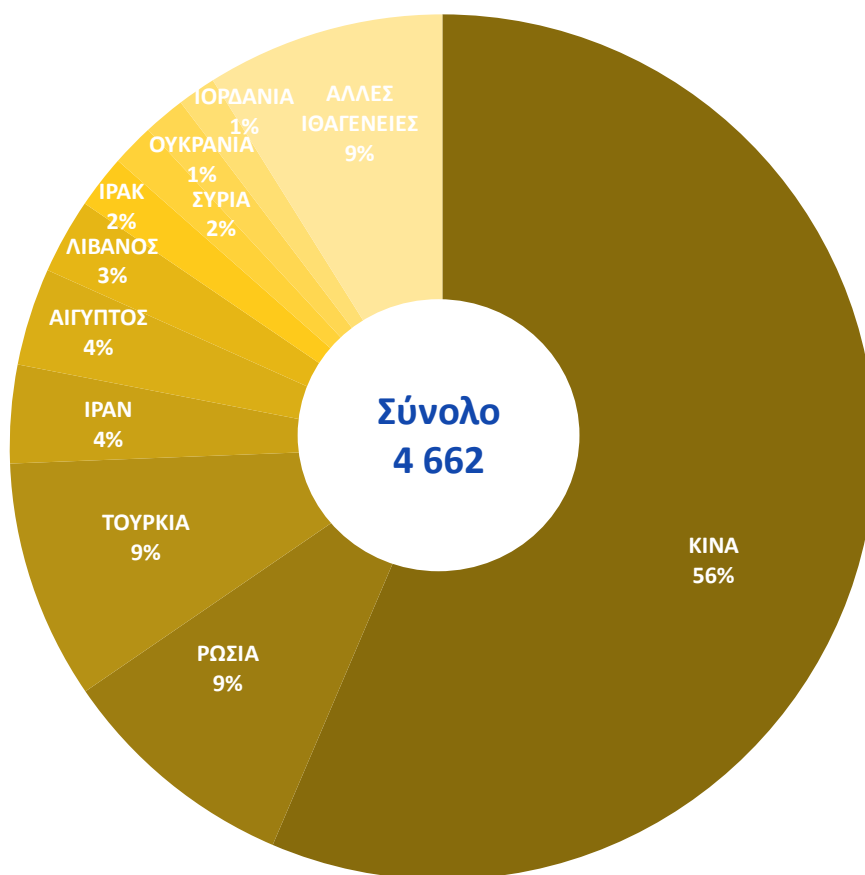
ΑΝΑΝΕΩΣΗ - ΑΔΕΙΑ
ΔΙΑΜΟΝΗΣ ΜΟΝΙΜΟΥ
ΕΠΕΝΔΥΤΗ

ΑΝΑΝΕΩΣΗ - ΜΕΛΗ
ΟΙΚΟΓΕΝΕΙΑΣ
ΜΟΝΙΜΟΥ ΕΠΕΝΔΥΤΗ

Γράφημα 15. Συνολικές Ισχύουσες άδειες διαμονής μόνιμου επενδυτή – Ιανουάριος 2025 - Βλ. Παράρτημα Πίνακας 12α & 12β



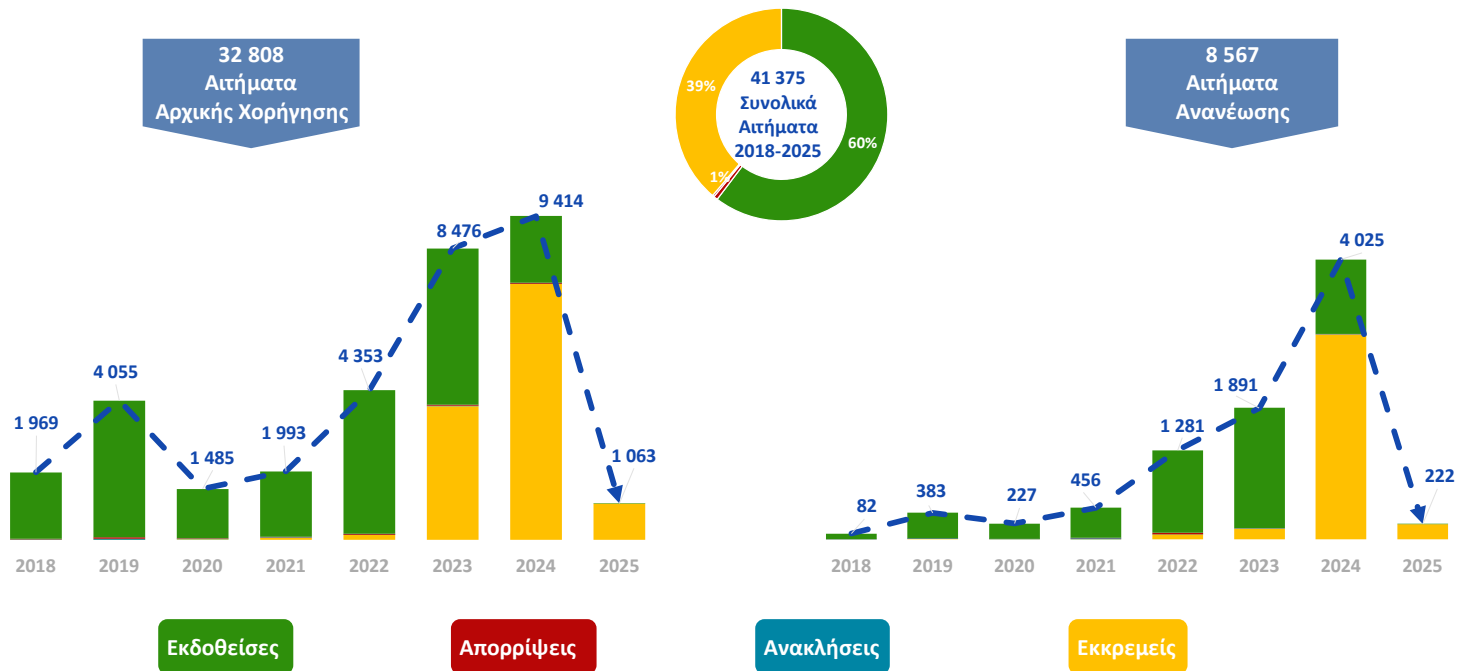
Γράφημα 16. Κορυφαίες 10 εθνικότητες με αρχικές μόνιμες άδειες διαμονής επενδυτή ανά εθνικότητα και φύλο, όπως αποτυπώνονται με τα στοιχεία Ιανουαρίου 2025 - Βλ. Παράρτημα Πίνακας 12α



Γράφημα 17. Κορυφαίες 10 εθνικότητες με ανανεώσεις αδειών διαμονής μόνιμου επενδυτή, όπως αποτυπώνονται με τα στοιχεία Ιανουαρίου 2025 - Βλ. Παράρτημα Πίνακας 12α

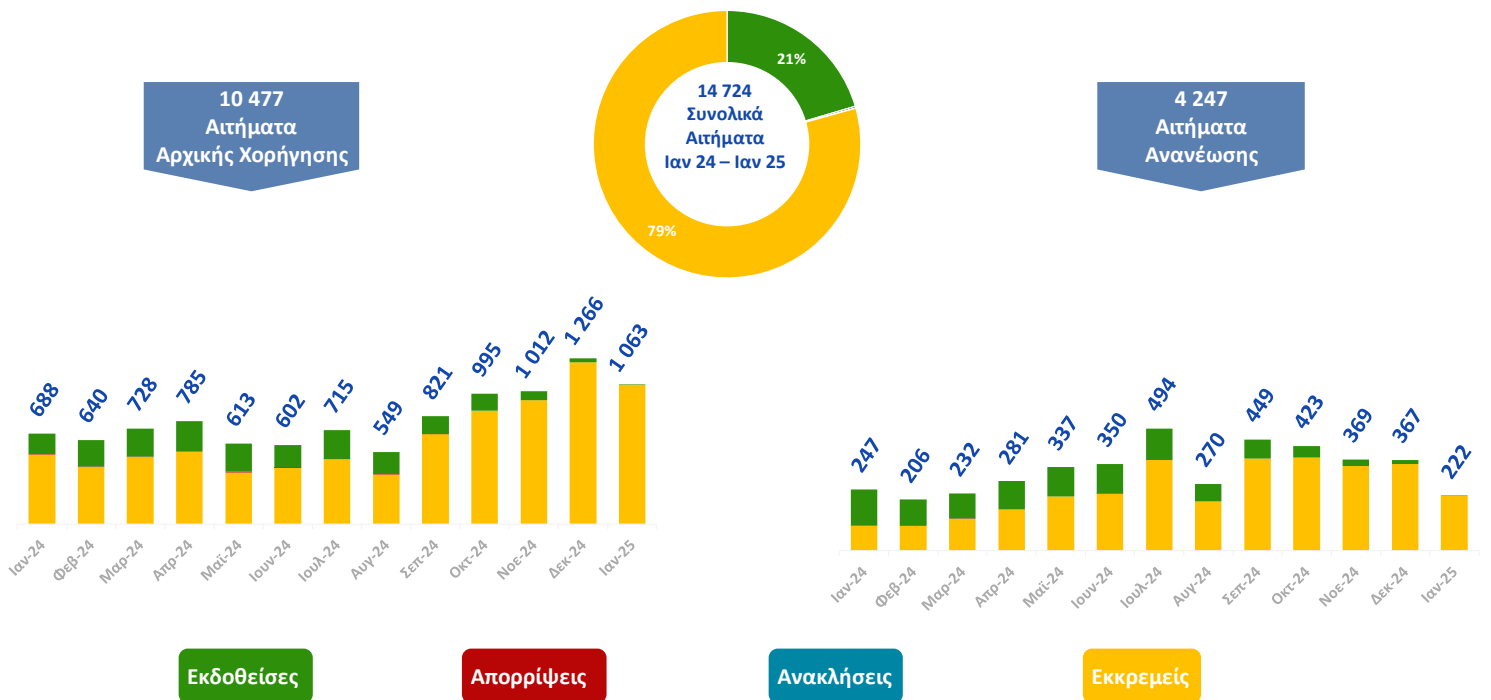
4β. Αιτήματα αδειών διαμονής μόνιμου επενδυτή (Golden Visa)

Οι 41.375 αιτήσεις άδειας Μόνιμου Επενδυτή (αρχικής χορήγησης και ανανέωσης) που κατατέθηκαν το διάστημα 2018 – Ιανουάριος 2025 αναλύονται σε 24.960 Εκδοθείσες, 257 Απορρίψεις, 109 Ανακλήσεις και 16.049 Εκκρεμότητες.



Γράφημα 18. Αιτήματα Αδειών Μόνιμου Επενδυτή-Golden Visa (Αρχικές χορηγήσεις και ανανεώσεις) ανά έτος κατάθεσης αιτήματος (2018-2025 Ιανουάριος) - Βλ. Παράρτημα Πίνακας 13α

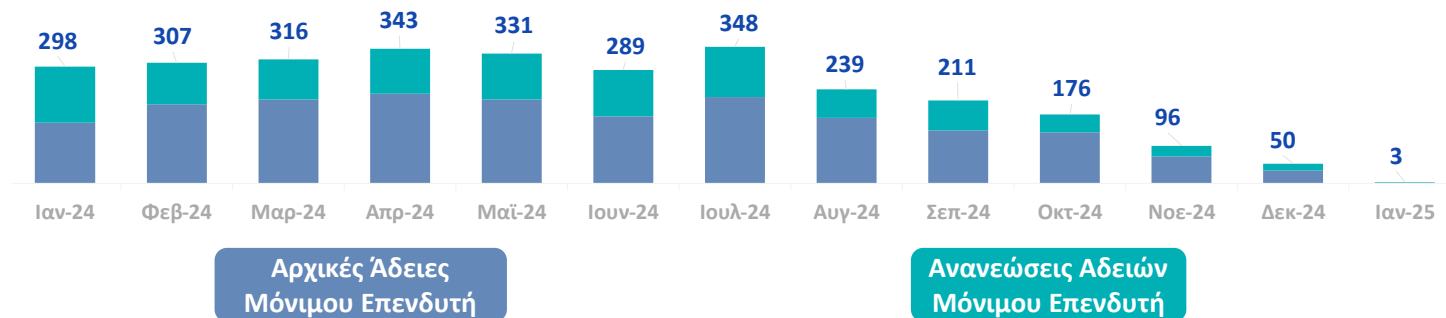
Οι 14.724 άδειες Μόνιμου Επενδυτή (αρχικής χορήγησης και ανανέωσης) που κατατέθηκαν το διάστημα Ιανουάριος 24 - Ιανουάριος 25 αναλύονται σε 3.007 Εκδοθείσες, 34 Απορρίψεις, 1 Ανάκληση και 11.682 Εκκρεμότητες.



Γράφημα 19. Αιτήματα Αδειών Μόνιμου Επενδυτή - Golden Visa (Αρχικές χορηγήσεις και ανανεώσεις) ανά μήνα κατάθεσης αιτήματος (Ιανουάριος 2024 – Ιανουάριος 2025) - Βλ. Παράρτημα Πίνακας 13β

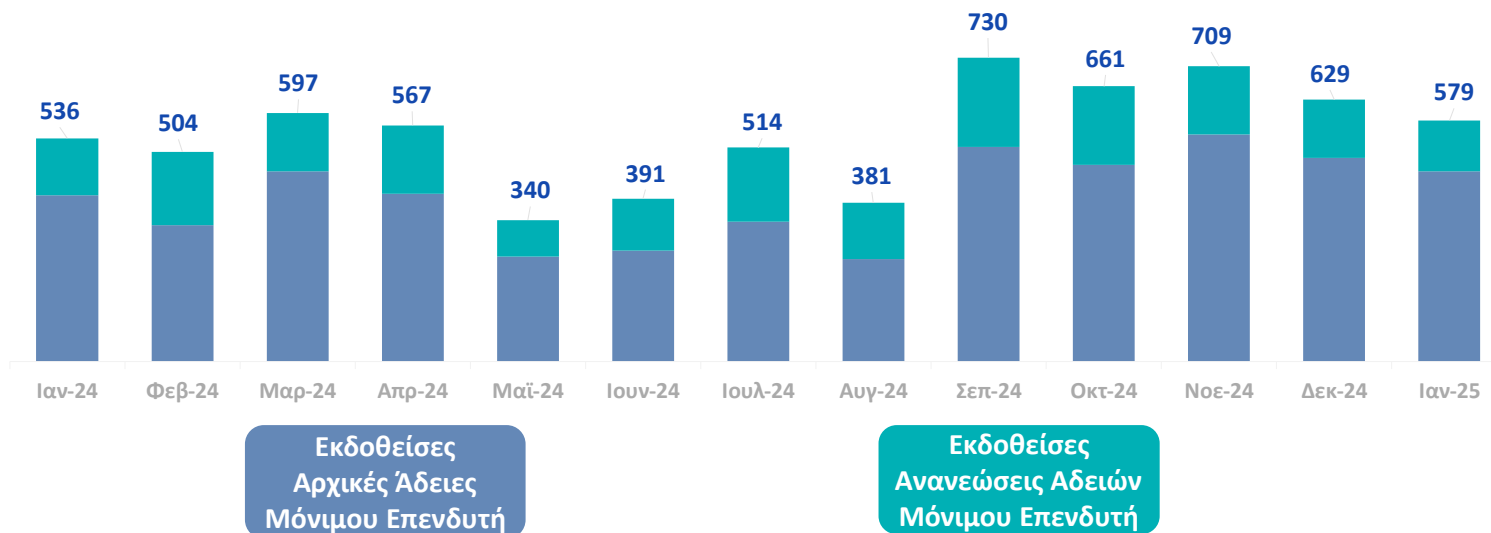
4γ. Εκδοθείσες άδειες διαμονής μόνιμου επενδυτή (Golden Visa)

Από τις 14.724 αιτήσεις άδειες διαμονής μόνιμου επενδυτή (αρχικής χορήγησης και ανανέωσης) που κατατέθηκαν το διάστημα Ιανουάριος 2024 – Ιανουάριος 2025 έχει εκδοθεί, με βάση την ημερομηνία κατάθεσης αιτήματος, το 20% που αντιστοιχεί σε 3.007 συνολικές άδειες διαμονής μόνιμου επενδυτή.



Γράφημα 20. Εκδοθείσες άδειες διαμονής ανά μήνα κατάθεσης αιτήματος στο διάστημα Ιανουάριος 2024 - Ιανουάριος 2025 με διάκριση αρχικών χορηγήσεων και ανανεώσεων, για τους επενδυτές - Βλ. Παράρτημα Πίνακας 14

Το διάστημα Ιανουάριος 2024 – Ιανουάριος 2025 έχουν εκδοθεί 7.138 άδειες διαμονής μόνιμου επενδυτή (5.167 αρχικές και 1.971 ανανεώσεις) με βάση την ημερομηνία έκδοσης απόφασης για αιτήματα που κατατέθηκαν από το 2018 μέχρι τον Ιανουάριο του 2025.



Γράφημα 21. Εκδοθείσες άδειες διαμονής μόνιμου επενδυτή (αρχικές χορηγήσεις και ανανεώσεις) ανά μήνα έκδοσης απόφασης στο διάστημα Ιανουάριος 2024 – Ιανουάριος 2025 - Βλ. Παράρτημα Πίνακας 15

46. Εκκρεμείς αιτήσεις αδειών διαμονής μόνιμου επενδυτή (Golden Visa)



Οι περισσότερες εκκρεμότητες ως προς την άδεια μόνιμου επενδυτή είναι για τους επενδυτές από Κίνα (60,2%), ενώ ακολουθούν οι επενδυτές από Τουρκία (15,3%) και Ισραήλ (3,6%).

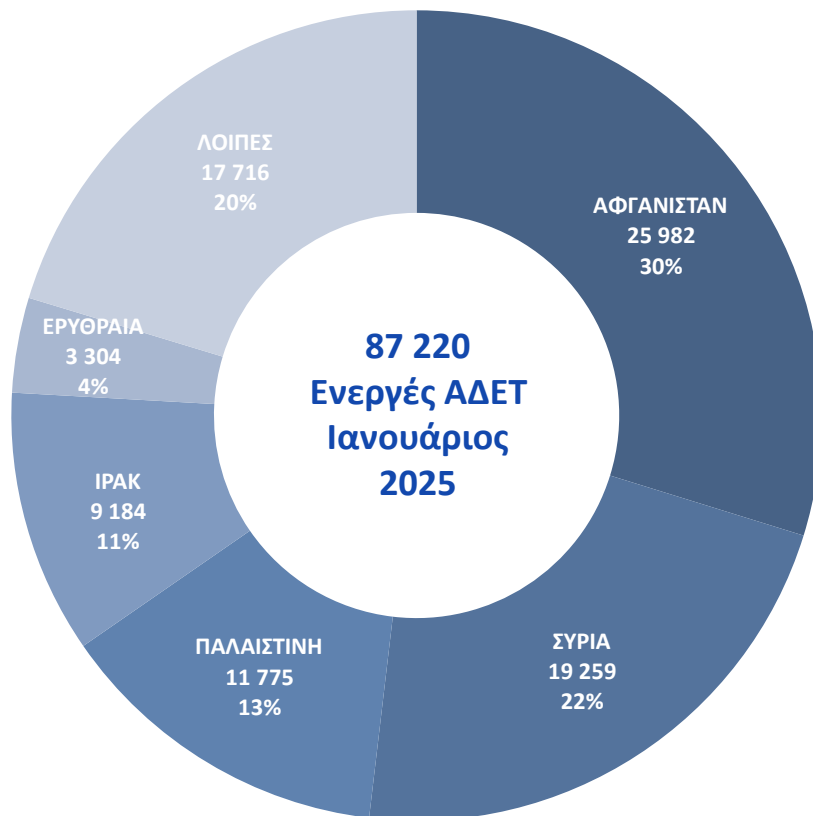
Γράφημα 22. Συνολικός αριθμός εκκρεμών αιτήσεων μόνιμων αδειών διαμονής επενδυτών, Ιανουάριος 2025 - Βλ. Παράρτημα Πίνακας 16

Γεωγραφική κατανομή εκκρεμών αιτήσεων αδειών διαμονής μόνιμων επενδυτών



Γράφημα 23. Γεωγραφική κατανομή εκκρεμών αιτήσεων μόνιμων αδειών διαμονής επενδυτών, Ιανουάριος 2025 - Βλ. Παράρτημα Πίνακας 17

5. Ενεργές ΑΔΕΤ

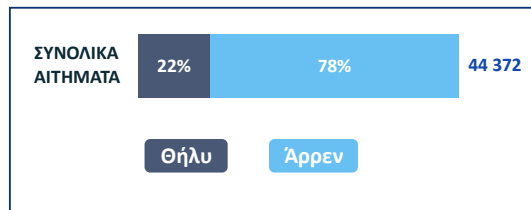
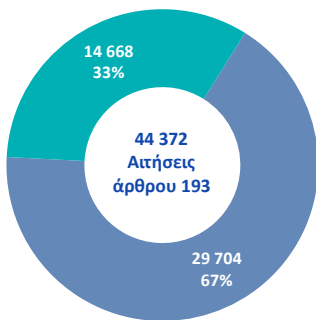


Γράφημα 24. Κορυφαίες 5 Εθνικότητες με ενεργές ΑΔΕΤ, Ιανουάριος 2025 - Βλ. Παράρτημα Πίνακας 18

*Όλοι οι πίνακες περιλαμβάνονται στο παράρτημα Β

6. Ειδική Έκτακτη Έκδοση - Αιτήσεις Χορήγησης νέου τύπου άδειας διαμονής για εργασία σε πολίτες τρίτων χωρών (άρθρο 193 Ν.5078/2024)

Συνολικά έως τις 31/1/2025 έχουν υποβληθεί 44.372 αιτήσεις χορήγησης νέου τύπου άδειας (άρθρο 193 Ν. 5078/2023), εκ των οποίων έχουν πάρει έγκριση για χορήγηση βεβαίωσης 29.704 αιτήσεις.



Έγκριση Χορήγησης Βεβαίωσης/
Προσωρινός Τίτλος Διαμονής*

Έγκριση Χορήγησης Βεβαίωσης/
σε Εκκρεμότητα

Γράφημα 25. Ανάλυση κατάστασης Αιτήσεων Χορήγησης νέου τύπου άδειας διαμονής για εργασία σε πολίτες τρίτων χωρών (άρθρο 193 Ν.5078/2024) - Βλ. Παράρτημα Πίνακας 19

*Ο κάτοχος βεβαίωσης κατάθεσης αίτησης του άρθρου 193 απολαύει των δικαιωμάτων που παρέχει η άδεια διαμονής που αιτείται και ως εκ τούτου έχει δικαίωμα στην αγορά εργασίας.