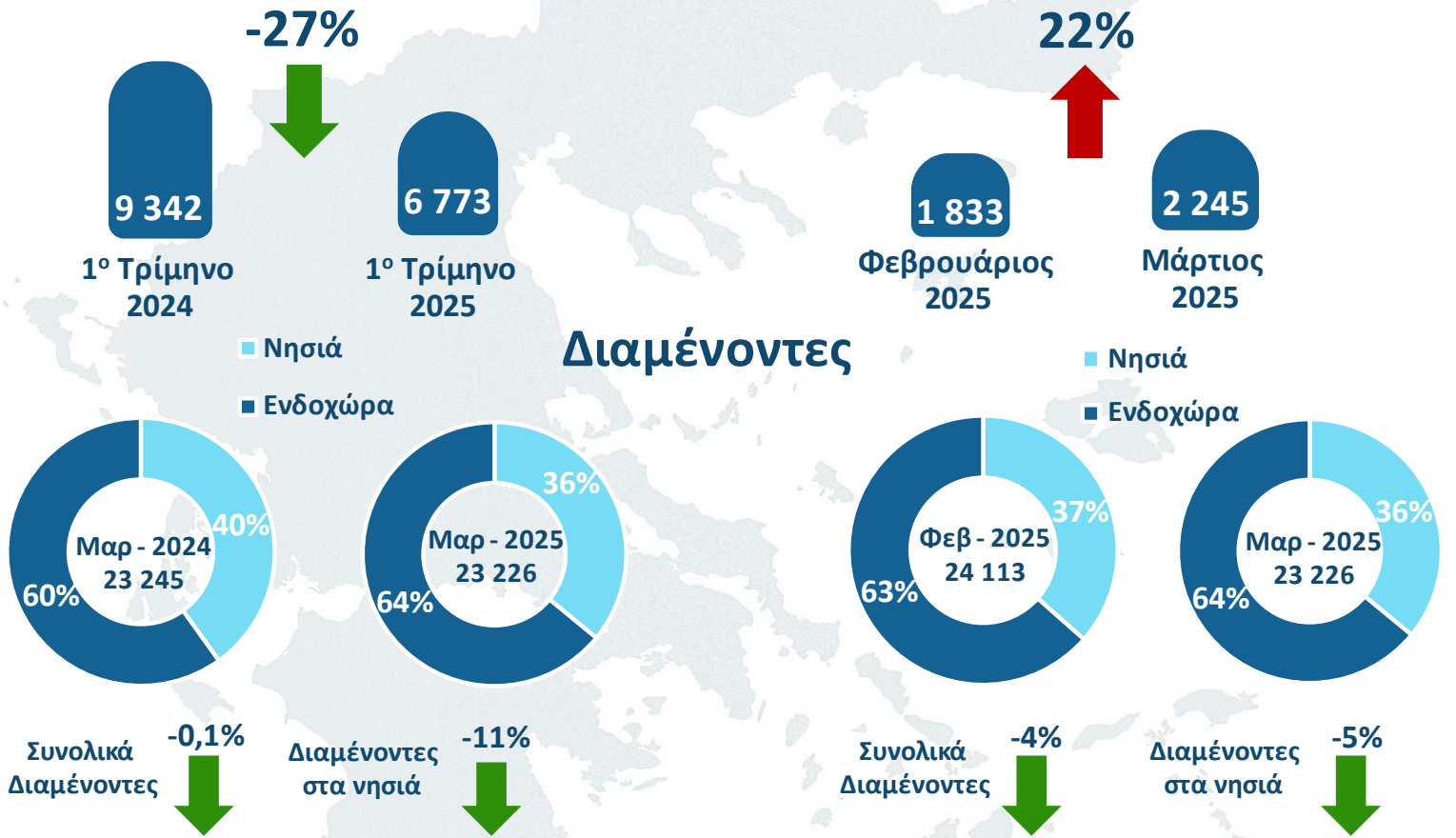
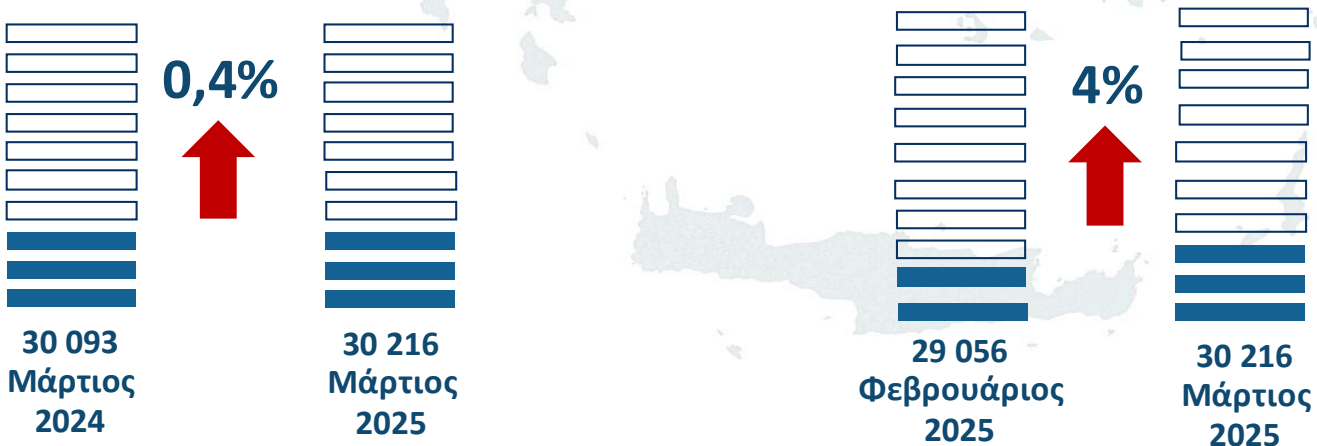




Ροές αφίξεων



Εκκρεμότητες Α' και Β' βαθμού

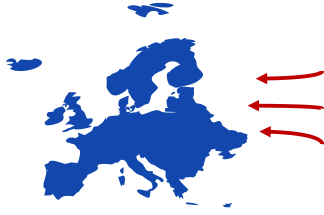


Καταληκτικές πράξεις Α' και Β' βαθμού

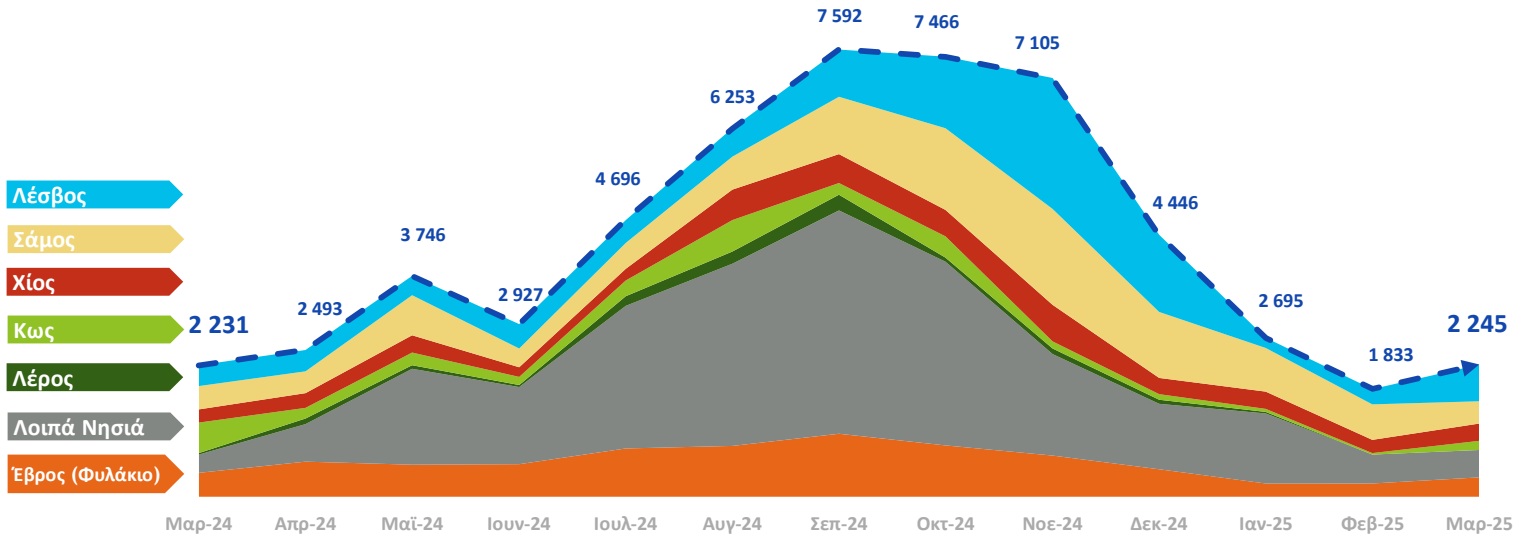


Αναλυτικά Στοιχεία

1. Μεταναστευτικές ροές στα νησιά του Ανατολικού Αιγαίου και στον Έβρο



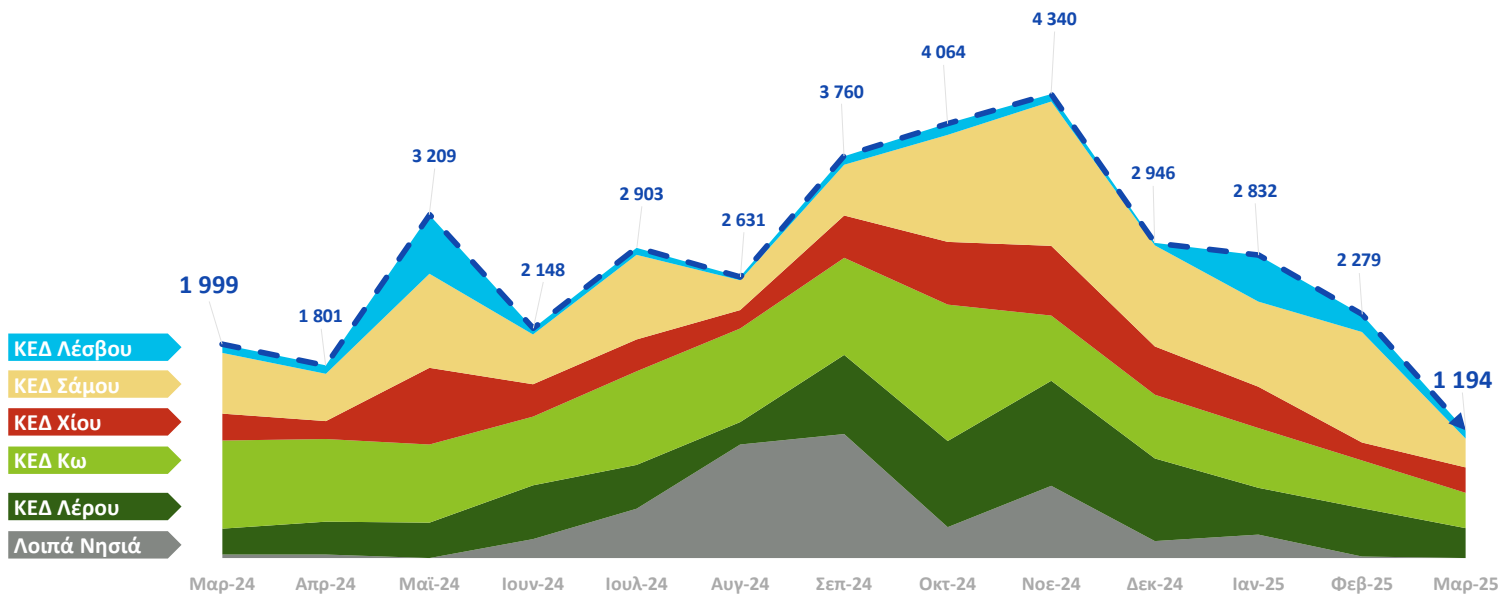
Οι ροές για τον Μάρτιο του 2025 παρουσιάζονται αυξημένες κατά 1% σε σχέση με τον αντίστοιχο μήνα του 2024.



Γράφημα 1. Μεταναστευτικές Ροές (νησιά Αν. Αιγαίου και Έβρος) Μάρτιος 2024 – Μάρτιος 2025 - Βλ. Παράρτημα Πίνακας 1

2. Μεταφορές αιτούντων άσυλο από τα νησιά προς την ενδοχώρα

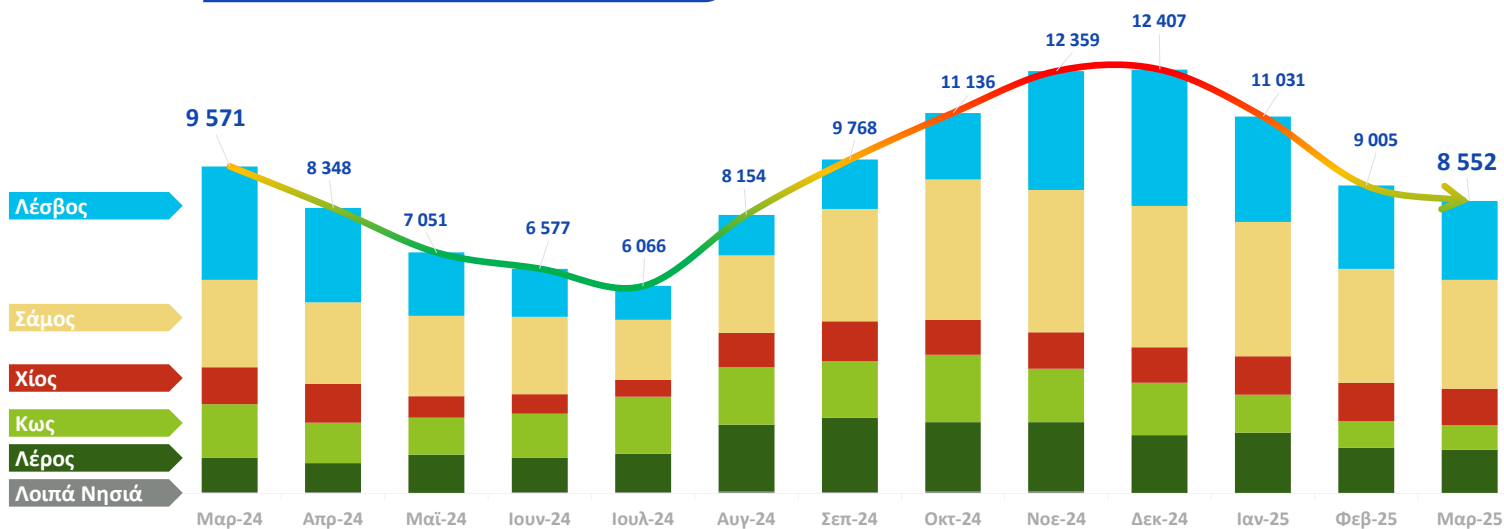
Οι μεταφορές για τον Μάρτιο του 2025 παρουσιάζονται μειωμένες κατά 40% σε σχέση με τον αντίστοιχο μήνα του 2024.



Γράφημα 2. Μεταφορές αιτούντων άσυλο από τα νησιά προς την Ενδοχώρα Μάρτιος 2024 - Μάρτιος 2025 - Βλ. Παράρτημα Πίνακας 2

3. Διαμένοντες στα νησιά

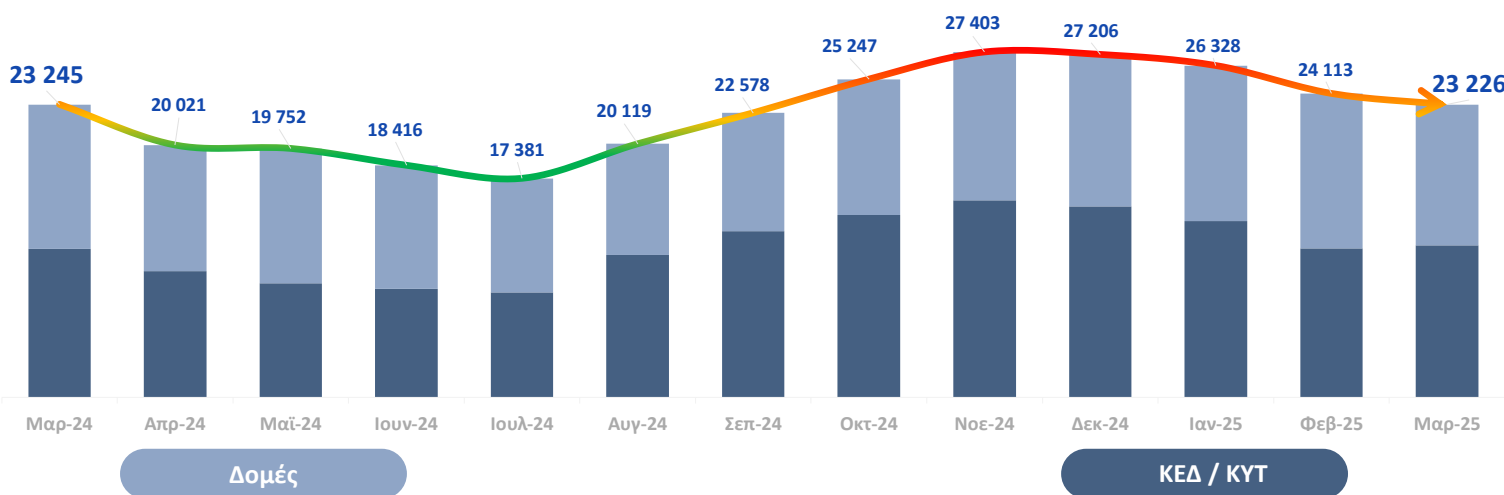
Οι διαμένοντες στα νησιά ήταν για τον Μάρτιο του 2025 μειωμένοι κατά 11% σε σχέση με τον αντίστοιχο μήνα του 2024.



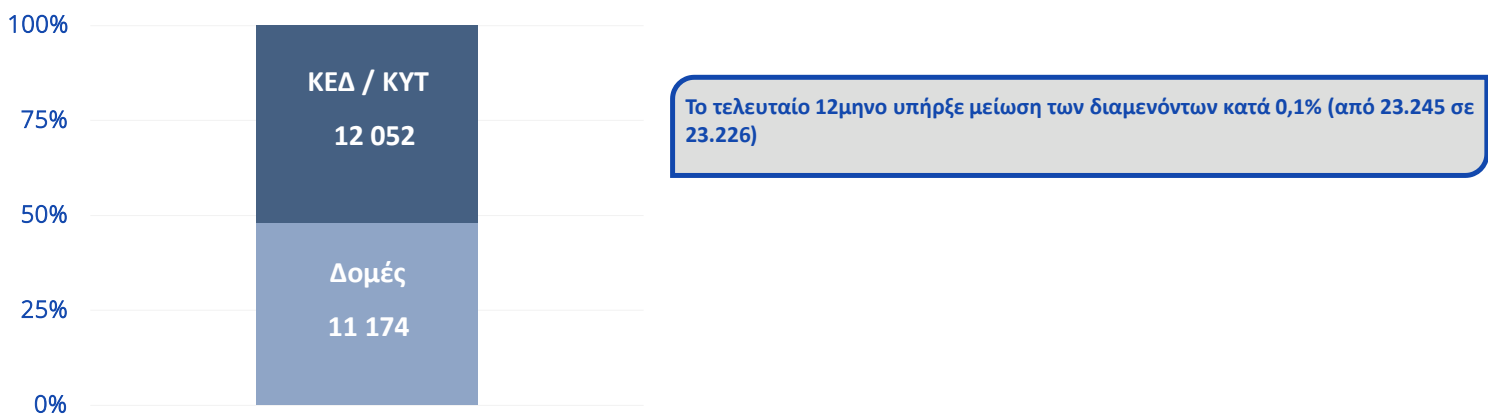
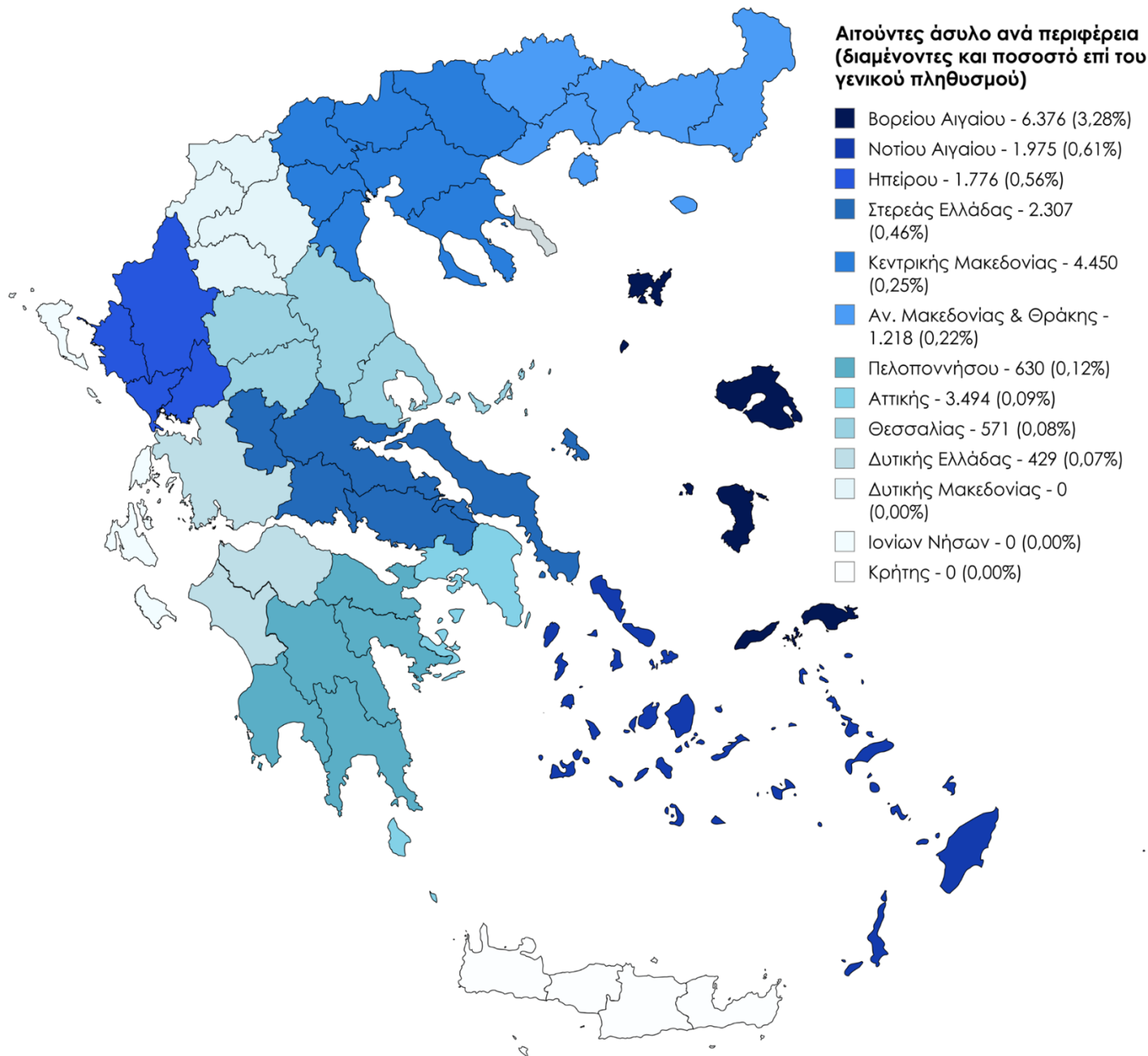
Γράφημα 3. Σύνολο Διαμενόντων στα νησιά Μάρτιος 2024 - Μάρτιος 2025 - Βλ. Παράρτημα Πίνακας 3

4. Κατανομή Διαμενόντων Αιτούντων Άσυλο ανά Περιφέρεια

Οι διαμένοντες στο σύνολο ήταν για τον Μάρτιο του 2025 μειωμένοι κατά 0,1% σε σχέση με τον αντίστοιχο μήνα του 2024.

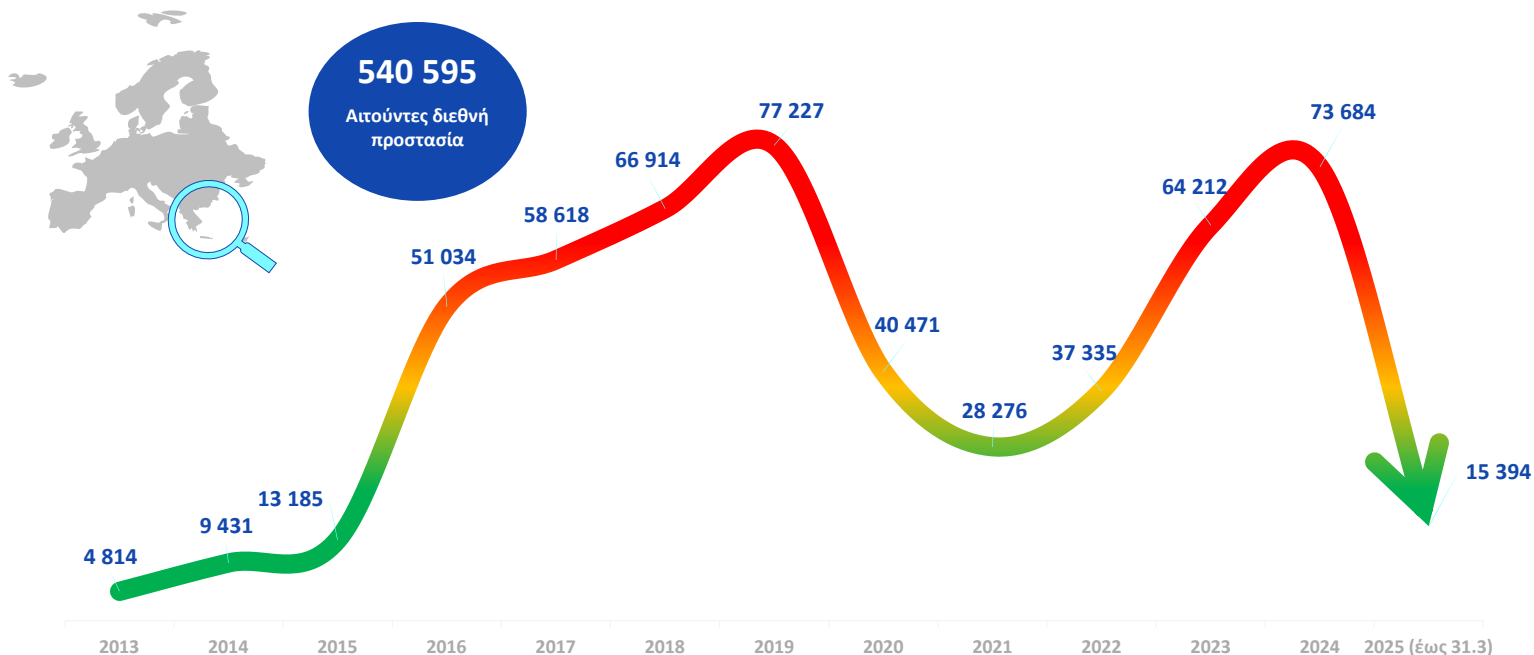


Γράφημα 4. Εξέλιξη Διαμενόντων. - Βλ. Παράρτημα Πίνακας 6



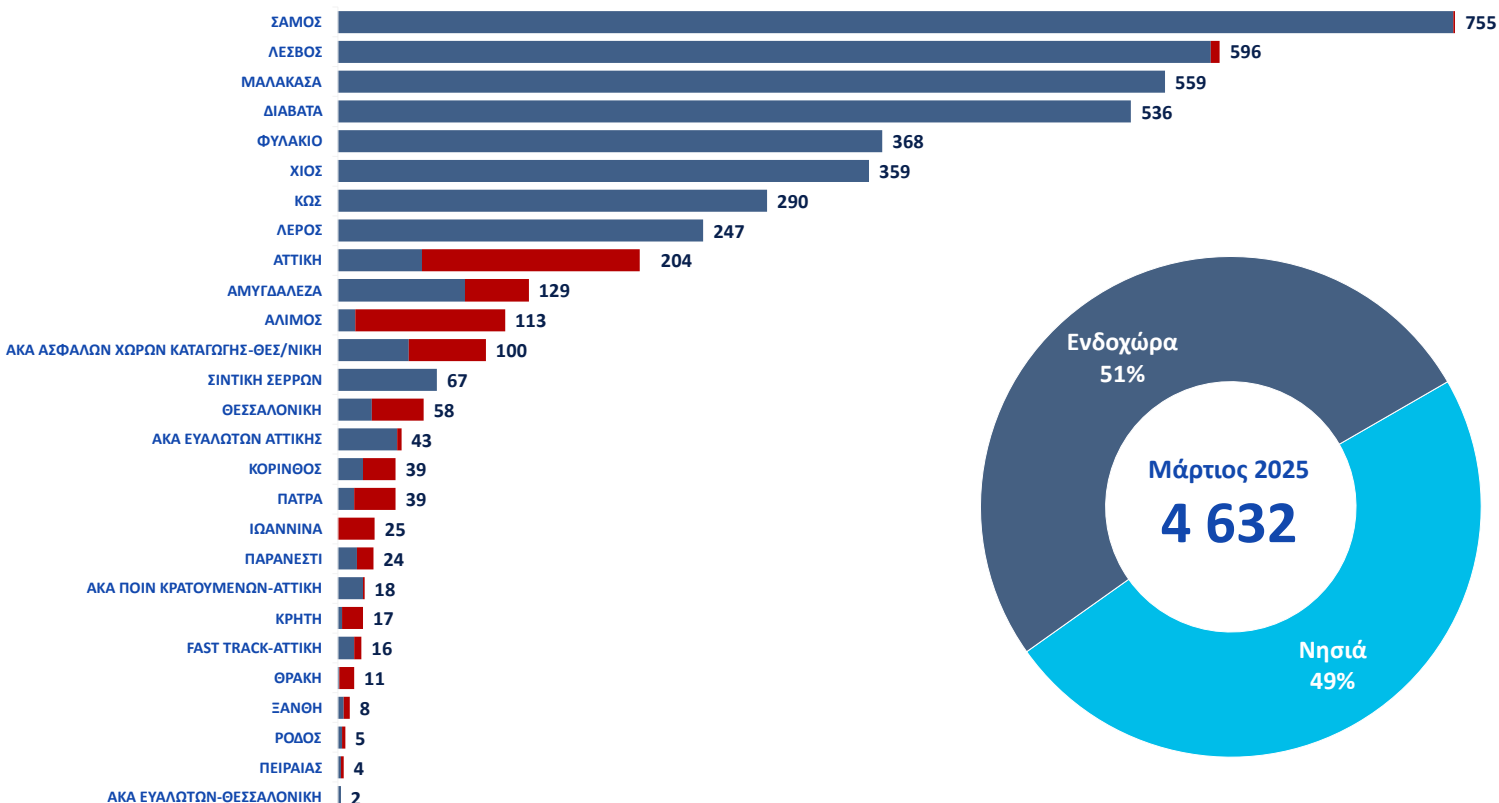
Γράφημα 5. Κατανομή διαμενόντων αιτούντων άσυλο σε περιφέρειες και δομές - Βλ. Παράρτημα Πίνακας 4 & 5

5α. Αιτήσεις Ασύλου



Γράφημα 6. Αριθμός αιτήσεων Ασύλου ανά έτος. Το έτος 2025 αναφέρεται στις αιτήσεις ασύλου έως τον μήνα αναφοράς (Μάρτιος). Βλ. Παράρτημα Πίνακας 7α

5β. Αιτήσεις Ασύλου ανά Περιφερειακό Γραφείο Ασύλου ή Αυτοτελές Κλιμάκιο Ασύλου



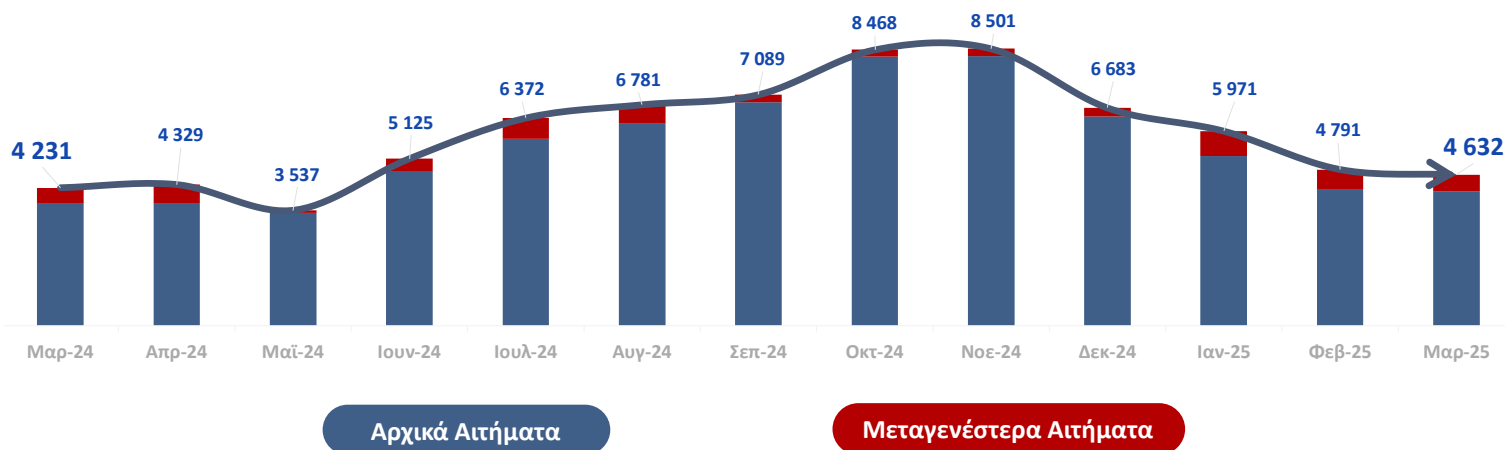
Αρχικά Αιτήματα: 89%

Μεταγενέστερα Αιτήματα: 11%

Γράφημα 7. Αιτήσεις Ασύλου ανά τοποθεσία καταγραφής και διάκριση σε αρχικά και μεταγενέστερα για τον μήνα αναφοράς (Μάρτιος 2025) - Βλ. Παράρτημα Πίνακας 7β

5γ. Αιτήσεις Ασύλου ανά μήνα με διάκριση σε αρχικά και μεταγενέστερα

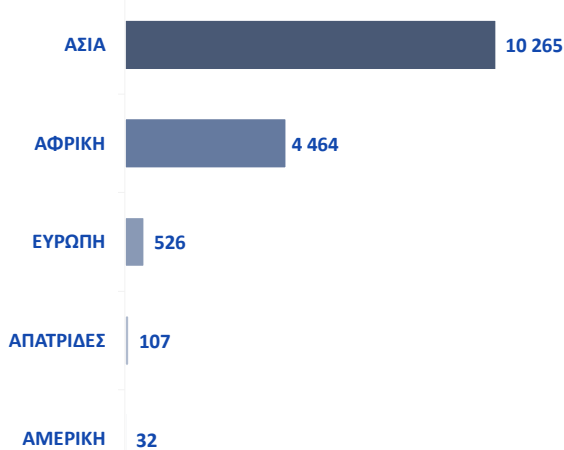
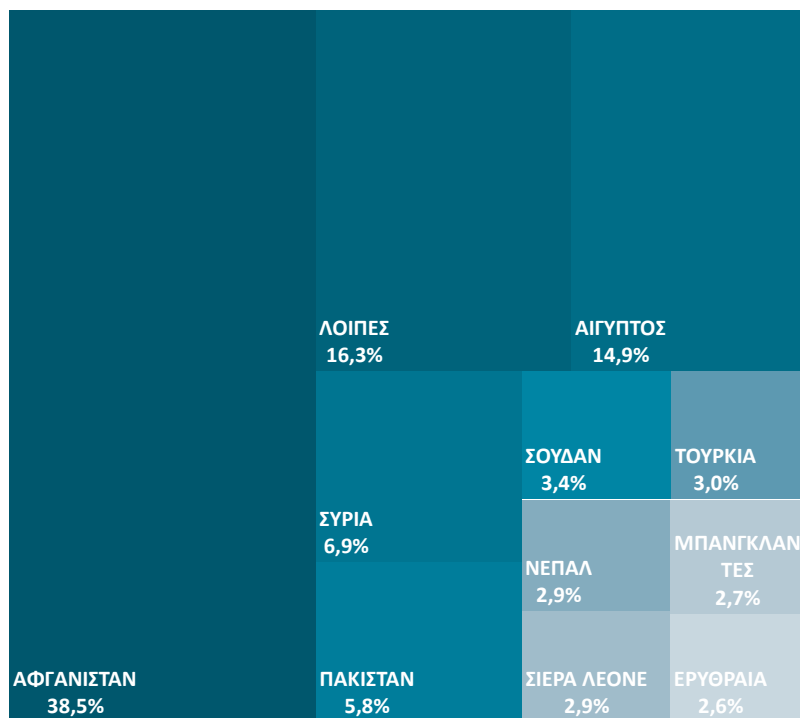
Τα αιτήματα ασύλου ήταν αυξημένα για τον Μάρτιο του 2025 κατά 9% σε σχέση με τον αντίστοιχο μήνα του 2024. Το 93% των 76.510 αιτημάτων στο διάστημα Μάρτιος 24 - Μάρτιος 25 είναι αρχικά και το 7% μεταγενέστερα.



Γράφημα 8. Αιτήσεις Ασύλου ανά μήνα και διάκριση σε αρχικά και μεταγενέστερα Μάρτιος 2024 - Μάρτιος 2025 - Βλ. Παράρτημα Πίνακας 7γ

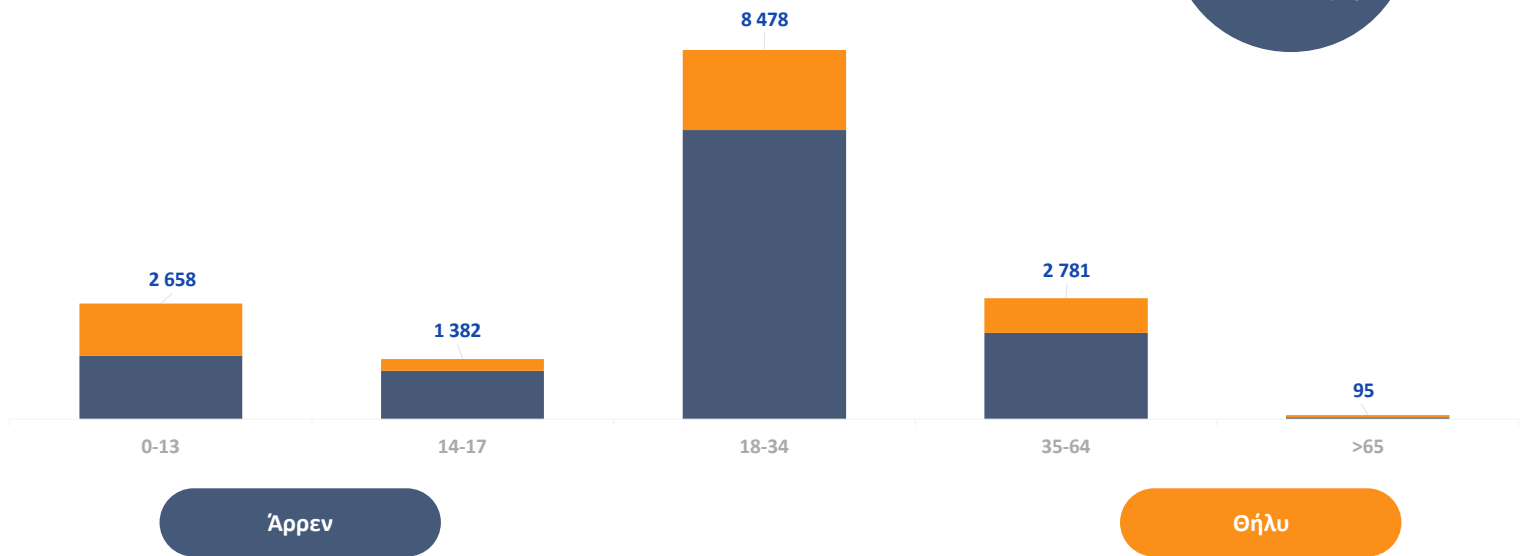
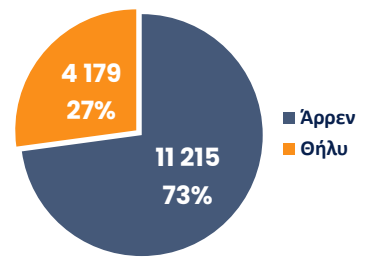
5δ. Αιτήσεις Ασύλου ανά εθνικότητα, φύλλο και ηλικιακή ομάδα

Από 1/1/2025 μέχρι 31/3/2025 έχουν καταγραφεί 15.394 αιτήματα ασύλου.



Γράφημα 9. Αιτήσεις Ασύλου 1ου τριμήνου 2025 ανά εθνικότητα (Κορυφαίες 10 εθνικότητες και κατανομή στις ηπείρους) – Βλ. Παράρτημα Πίνακας 7δ

Από τα 15.394 καταγεγραμμένα αιτήματα ασύλου στο πρώτο τρίμηνο του 2025 το 26% αφορά ανήλικους, το 55% προέρχεται από την ηλικιακή ομάδα 18-34 έτη, το 18% από την ηλικιακή ομάδα 35-64 έτη.



Γράφημα 10. Αιτήσεις Ασύλου 1ου τριμήνου 2025 ανά ηλικιακή ομάδα και φύλο - Βλ. Παράρτημα Πίνακας 7ε

5ε. Αιτήσεις Ασύλου ασυνόδευτων ανηλίκων

Το διάστημα Μάρτιος 2024 - Μάρτιος 2025 κατατέθηκαν συνολικά 5.037 αιτήματα ασύλου ασυνόδευτων ανηλίκων που αποτελούν το 6,6% των 76.510 συνολικών αιτημάτων ασύλου.

ΚΟΡΥΦΑΙΕΣ 5 ΕΘΝΙΚΟΤΗΤΕΣ

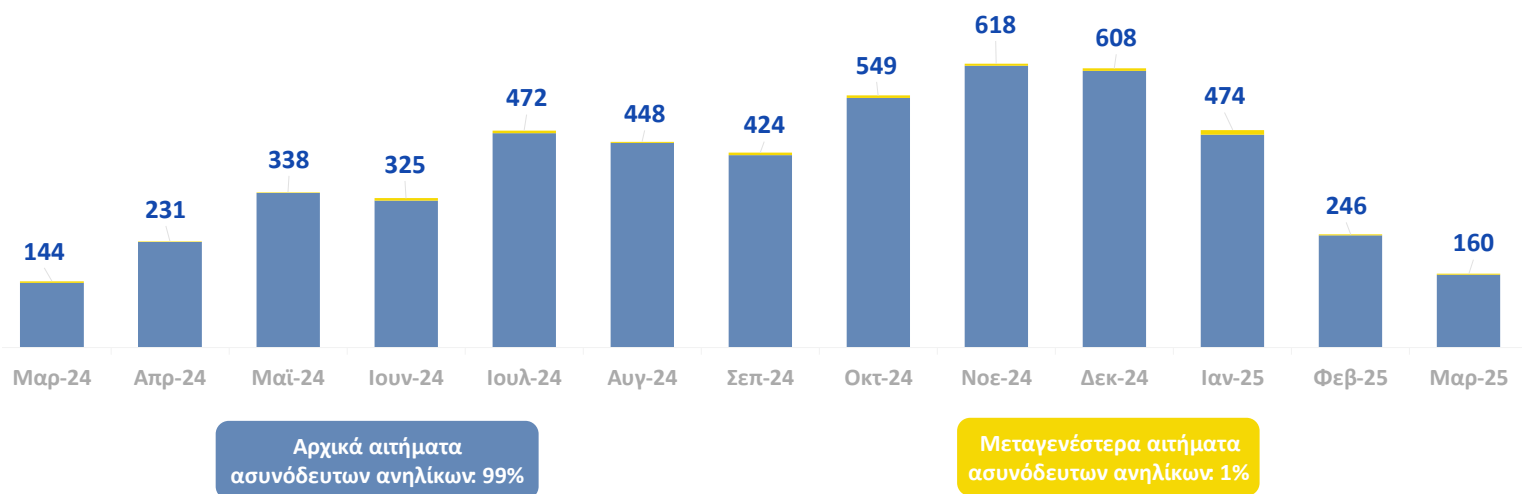
ΑΙΓΥΠΤΟΣ 59,7%

ΣΥΡΙΑ 18,0%

ΑΦΓΑΝΙΣΤΑΝ 8,0%

ΣΟΜΑΛΙΑ 7,5%

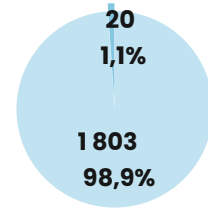
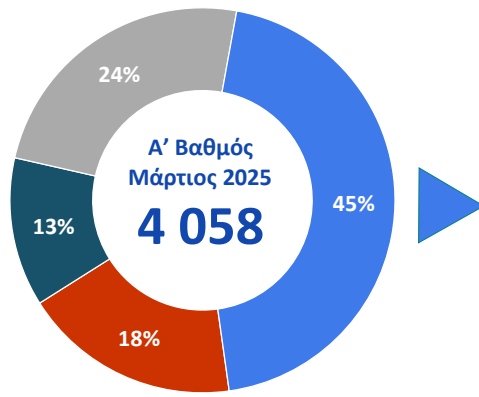
ΠΑΚΙΣΤΑΝ 1,6%



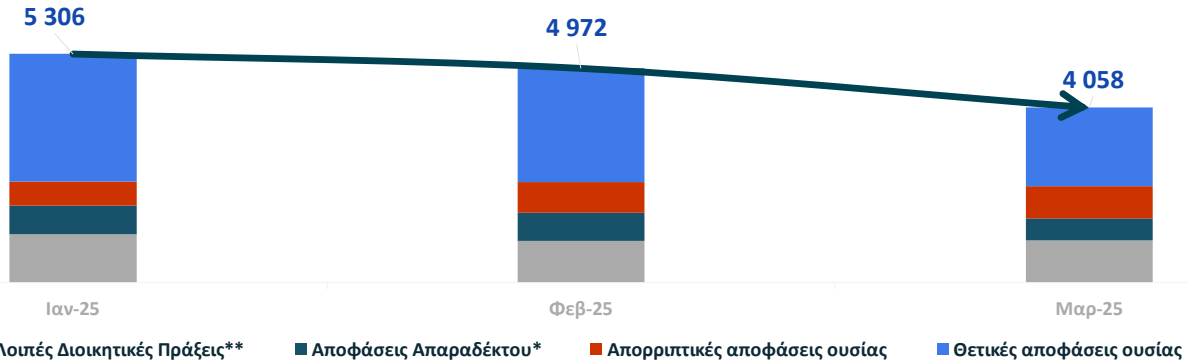
Γράφημα 11. Αιτήσεις Ασύλου ασυνόδευτων ανηλίκων με διάκριση σε αρχικές και μεταγενέστερες και κορυφαίες 5 εθνικότητες Μάρτιος 2024 - Μάρτιος 2025 - Βλ. Παράρτημα Πίνακας 7στ

6α. Είδος απόφασης - Πράξης Α' Βαθμού

Από 1/1/2025 μέχρι 31/3/2025 έχουν εκδοθεί 14.336 καταληκτικές αποφάσεις στον Α' Βαθμό. Το 51,8% είναι θετικές, το 26,7% αρνητικές και το 21,5% αφορά λοιπές διοικητικές πράξεις.



- Αναγνώριση Καθεστώτος Πρόσφυγα
- Επικουρική Προστασία



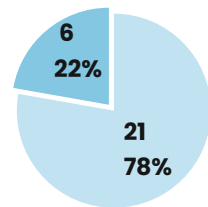
*Η κατηγορία περιλαμβάνει τις αποφάσεις अपараδέκτου (α) λόγω της εφαρμογής της αρχής της ασφαλούς τρίτης χώρας (Διαδικασίες επανεισοδοχής), (β) λόγω αποδοχής από άλλο Κ-Μ (Κανονισμός Δουβλίνου), (γ) λόγω αποδοχής από άλλο Κ-Μ (Πρόγραμμα Μετεγκατάστασης), (δ) επί των μεταγενέστερων αιτήσεων, (ε) για τυπικούς λόγους.

** Η κατηγορία περιλαμβάνει πράξεις διακοπής που δεν έχουν ανακληθεί, αιτήσεις παραίτησης και υποθέσεις που έχουν μπει στο αρχείο.

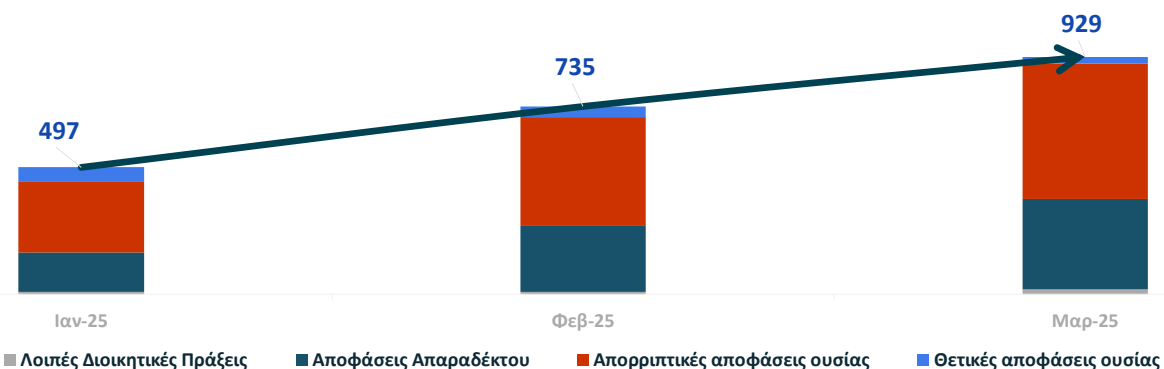
Γράφημα 12. Αποφάσεις Α' βαθμού ανά μήνα και είδος απόφασης για το 2025 και τον μήνα αναφοράς (Μάρτιος 2025).- Βλ. Παράρτημα Πίνακας 8α

6β. Είδος απόφασης - Πράξης Β' Βαθμού

Από 1/1/2025 μέχρι 31/3/2025 έχουν εκδοθεί 2.161 καταληκτικές αποφάσεις στον Β' Βαθμό. Το 5,7% είναι θετικές, το 92,5% αρνητικές και το 1,8% αφορά λοιπές διοικητικές πράξεις.



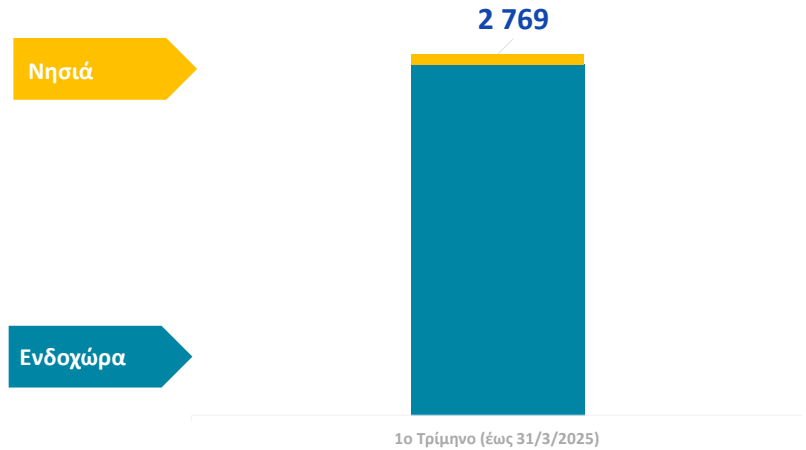
- Αναγνώριση Καθεστώτος Πρόσφυγα
- Επικουρική Προστασία



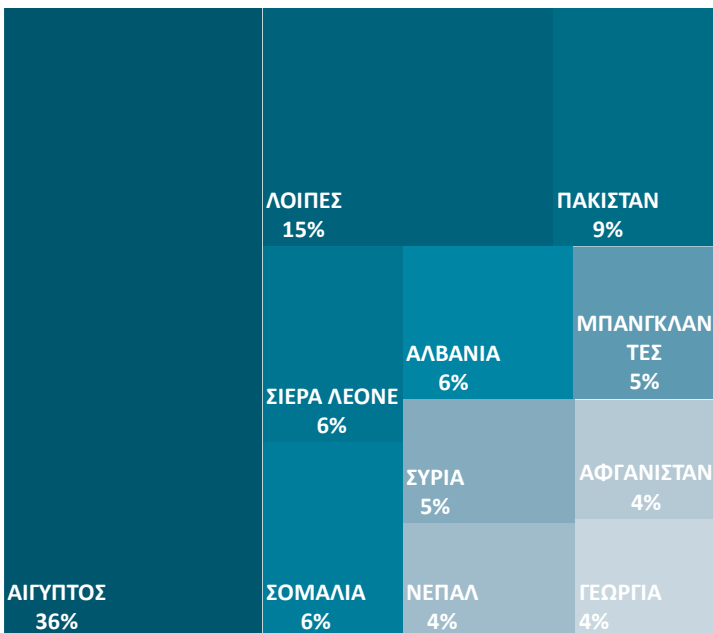
Γράφημα 13. Αποφάσεις Β' βαθμού ανά μήνα και είδος απόφασης για το 2025 και τον μήνα αναφοράς (Μάρτιος 2025).- Βλ. Παράρτημα Πίνακας 8β

7. Προσφυγές

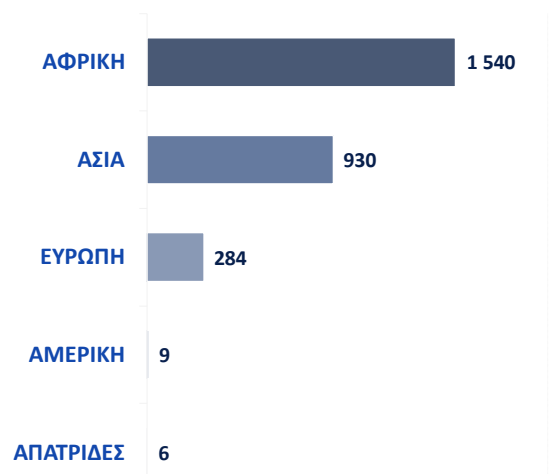
Οι προσφυγές για το 1^ο Τρίμηνο του 2025 παρουσιάζονται μειωμένες κατά 19% σε σχέση με το 1^ο Τρίμηνο του 2024.



Γράφημα 14. Προσφυγές που κατατέθηκαν το 1ο τρίμηνο του 2025 ανά Τοποθεσία και τρίμηνο. - Βλ. Παράρτημα Πίνακας 9α



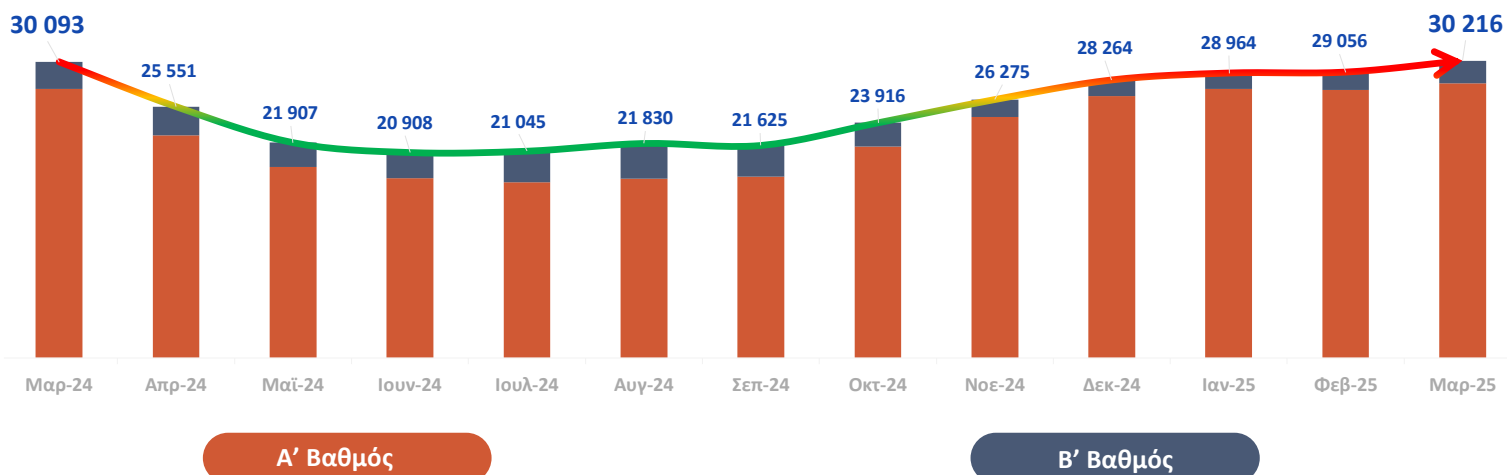
Από 1/1/2025 μέχρι 31/3/2025 έχουν καταγραφεί 2.769 προσφυγές.



Γράφημα 15. Προσφυγές 1ου τριμήνου 2025 ανά εθνικότητα (Κορυφαίες 10 εθνικότητες και κατανομή στις ηπείρους) - Βλ. Παράρτημα Πίνακας 9β

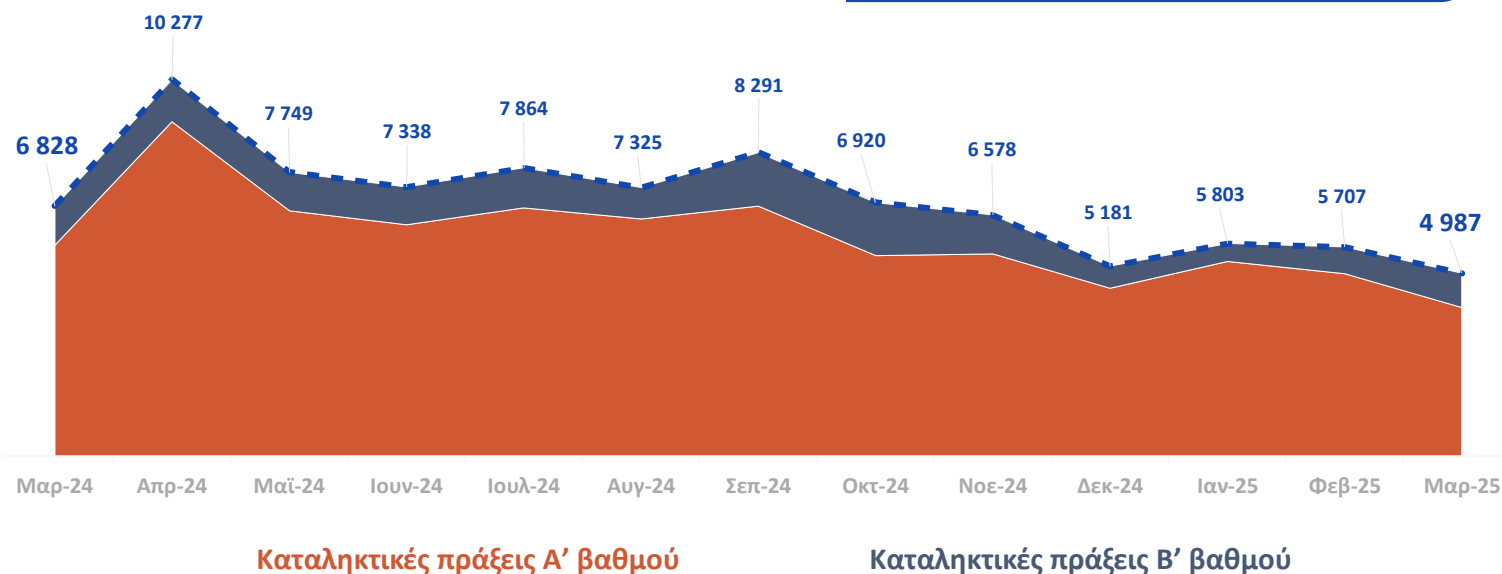
8α. Εκκρεμότητες και ροή καταληκτικών πράξεων Α' και Β' βαθμού

Η διαφορά στις συνολικές εκκρεμότητες τον Μάρτιο του 2025, σε σχέση με τον αντίστοιχο μήνα του 2024, είναι της τάξης του 0,4%



Γράφημα 16. Συνολικές εκκρεμότητες Α' και Β' βαθμού ανά μήνα - Βλ. Παράρτημα Πίνακας 10α

Στη σύγκριση Μαρτίου 2025 και Μαρτίου 2024, οι καταληκτικές πράξεις ασύλου Α' και Β' βαθμού για το 2025 παρουσιάζονται μειωμένες κατά 27%



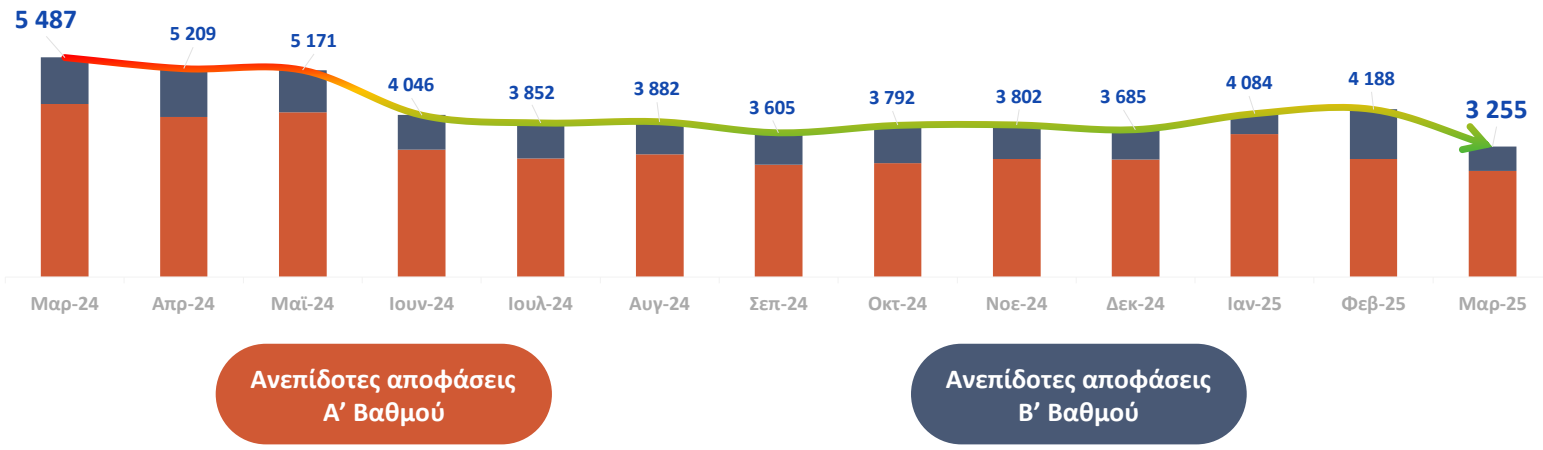
Γράφημα 17. Συνολικός αριθμός καταληκτικών πράξεων που εκδόθηκαν στον Α' και Β' βαθμό ανά μήνα - Βλ. Παράρτημα Πίνακας 10α

- Ο Μέσος χρόνος έκδοσης Αποφάσεων Β' βαθμού είναι 89 ημέρες από την ημερομηνία κατάθεσης της Προσφυγής ενώ είναι 50 ημέρες από την ημερομηνία εξέτασης της Προσφυγής.
- Ο αριθμός των προσφευγόντων οι οποίοι αιτήθηκαν και επωφεληθήκαν από δωρεάν νομική συνδρομή ανέρχεται σε 1.937 για το Α' Τρίμηνο του 2025.
- Το σύνολο των εκκρεμοτήτων της Αρχής Προσφυγών (2.261 εκκρεμότητες) αφορά υποθέσεις που έχουν συζητηθεί μέχρι τον Μάρτιο του 2025 (1.320 εκκρεμότητες) ή έχουν προγραμματιστεί να εξεταστούν μέχρι τον Αύγουστο του 2025 (941 εκκρεμότητες).

Βλ. Παράρτημα Πίνακας 10β

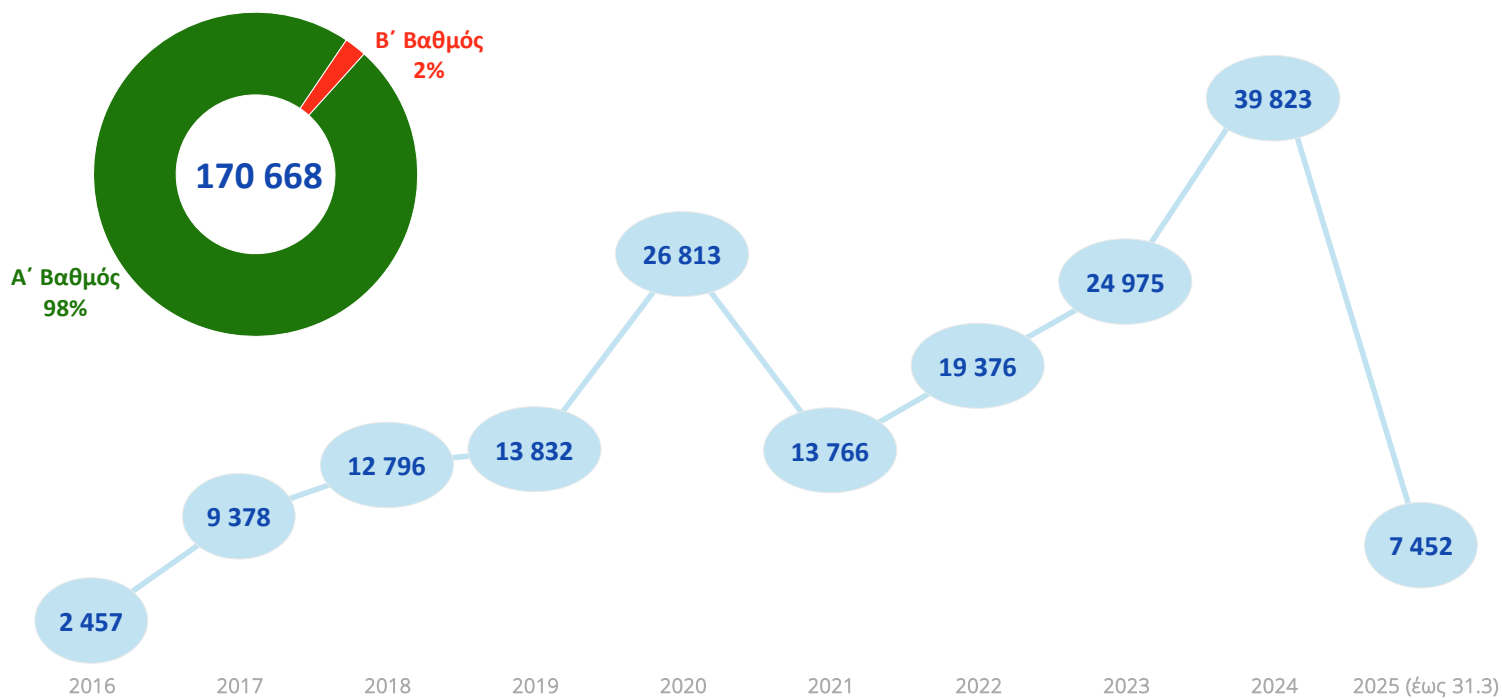
8β. Εκκρεμότητες αποφάσεων Α' και Β' βαθμού ως προς την επίδοση

Η διαφορά στις εκκρεμότητες αποφάσεων Α' και Β' βαθμού ως προς την επίδοση τον Μάρτιο του 2025, σε σχέση με τον αντίστοιχο μήνα του 2024, είναι της τάξης του -41%



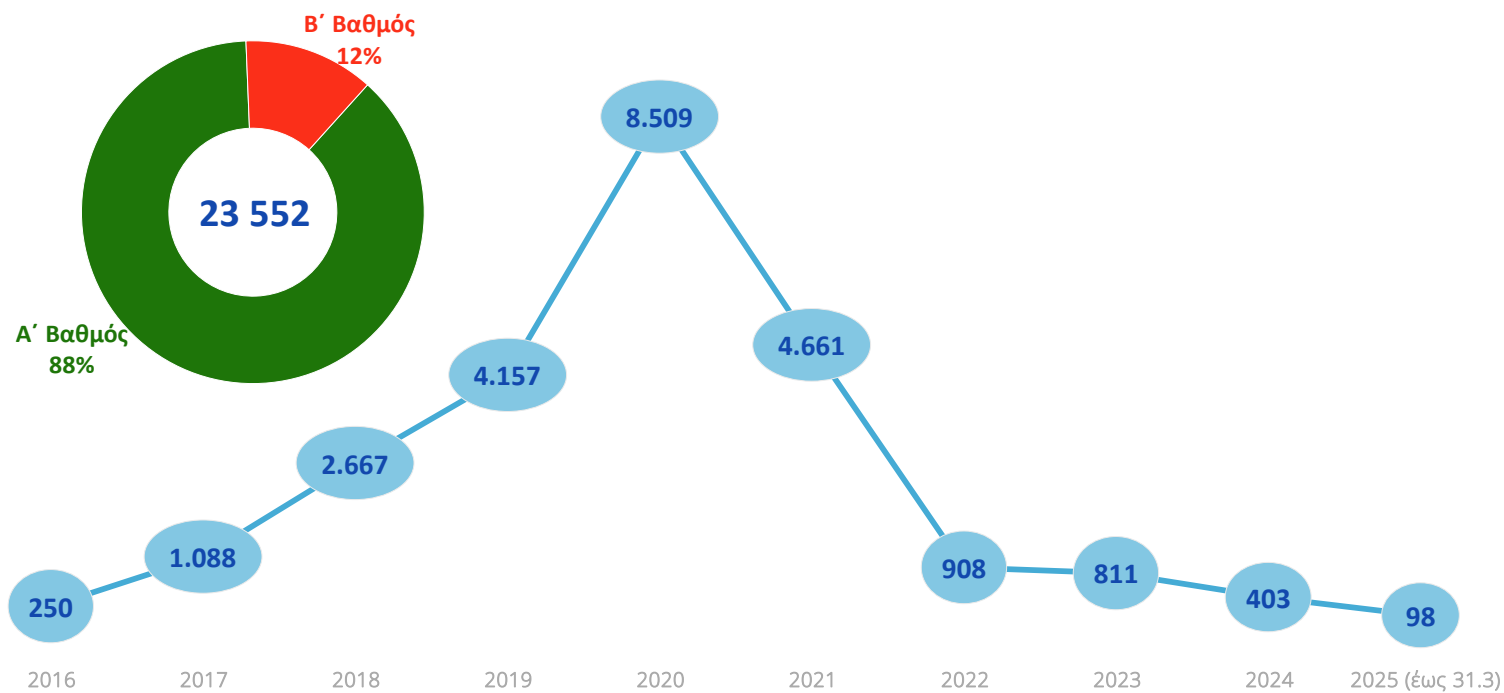
Γράφημα 18. Συνολικές εκκρεμότητες αποφάσεων Α' και Β' βαθμού ως προς την επίδοση ανά μήνα - Βλ. Παράρτημα Πίνακας 10γ

9α. Αναγνώριση Προσφυγικού Καθεστώτος σε Α' και Β' Βαθμό



Γράφημα 19. Αριθμός αποφάσεων χορήγησης προσφυγικού καθεστώτος που εκδόθηκαν στον Α' και Β' βαθμό ανά έτος. Το έτος 2025 αναφέρεται στις αποφάσεις χορήγησης προσφυγικού καθεστώτος έως τον μήνα αναφοράς (Μάρτιος). Βλ. Παράρτημα Πίνακας 11α

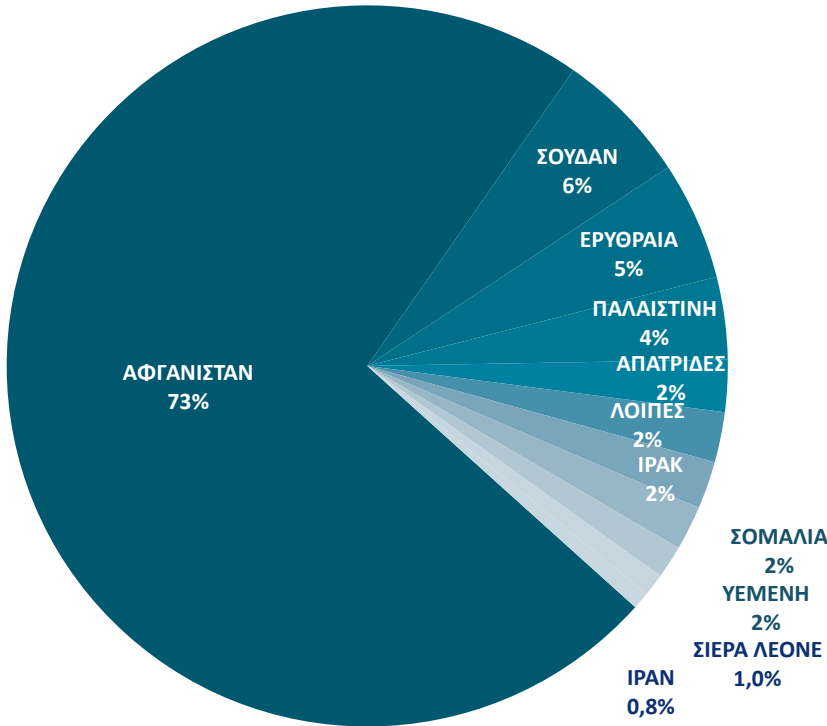
9β. Επικουρική Προστασία σε Α' και Β' Βαθμό



Γράφημα 20. Αριθμός αποφάσεων επικουρικής προστασίας που εκδόθηκαν στον Α' και Β' βαθμό ανά έτος. Το έτος 2025 αναφέρεται στις αποφάσεις επικουρικής προστασίας έως τον μήνα αναφοράς (Μάρτιος). Βλ. Παράρτημα Πίνακας 11β

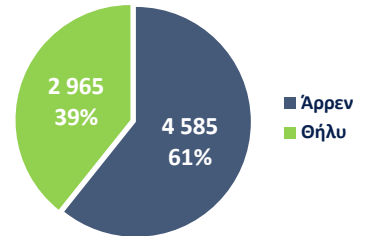
9γ. Θετικές Αποφάσεις σε Α' και Β' Βαθμό ανά εθνικότητα και ηλικιακή ομάδα

Από τις 7.550 Θετικές Αποφάσεις που εκδόθηκαν συνολικά στον Α' και Β' βαθμό από 1/1/2025 μέχρι 31/3/2025 το 79% αφορά πολίτες Αφγανιστάν και Σουδάν.



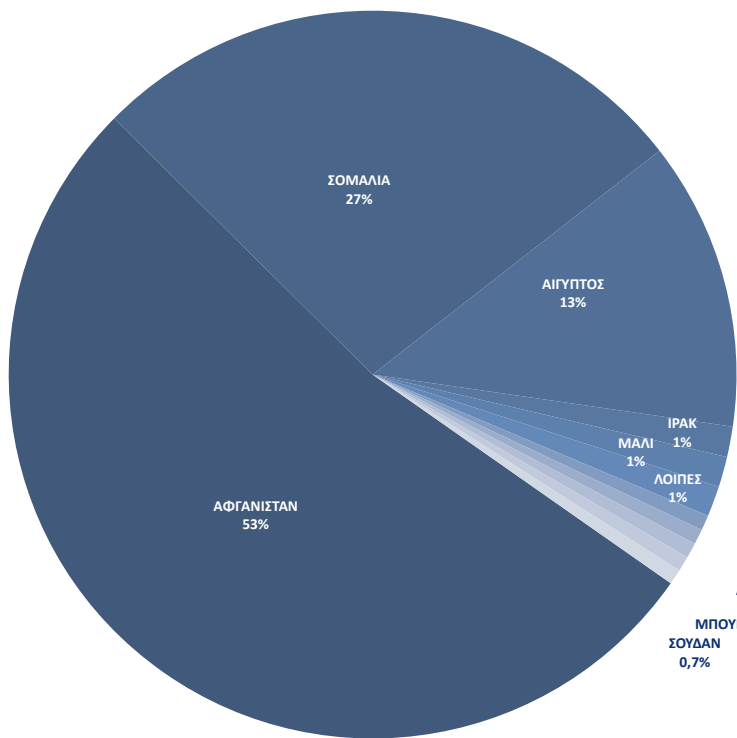
Γράφημα 21. Θετικές αποφάσεις (χορήγηση προσφυγικού καθεστώτος και επικουρικής προστασίας) 1ου τριμήνου 2025 ανά εθνικότητα (Κορυφαίες 10 εθνικότητες και κατανομή στις ηπείρους) - Βλ. Παράρτημα Πίνακας 11γ

Από 1/1/2025 μέχρι 31/3/2025 έχουν εκδοθεί 7.452 αποφάσεις προσφυγικού καθεστώτος και 98 επικουρικής προστασίας. Συνολικά από τις 7.550 θετικές αποφάσεις το 35% αφορά ανήλικους, το 49% προέρχεται από την ηλικιακή ομάδα 18-34 έτη, το 15% από την ηλικιακή ομάδα 35-64 έτη.

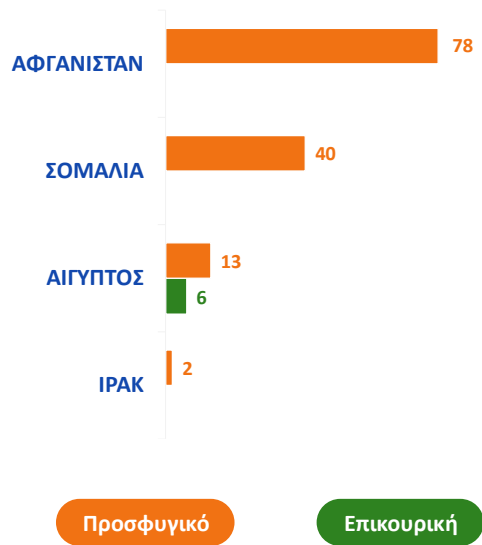


Γράφημα 22. Θετικές αποφάσεις (χορήγηση προσφυγικού καθεστώτος και επικουρικής προστασίας) 1ου τριμήνου 2025 ανά ηλικιακή ομάδα, φύλο και είδος απόφασης - Βλ. Παράρτημα Πίνακας 11δ

9δ. Θετικές Αποφάσεις ασυνόδευτων ανηλίκων σε Α' Βαθμό ανά εθνικότητα και ηλικιακή ομάδα

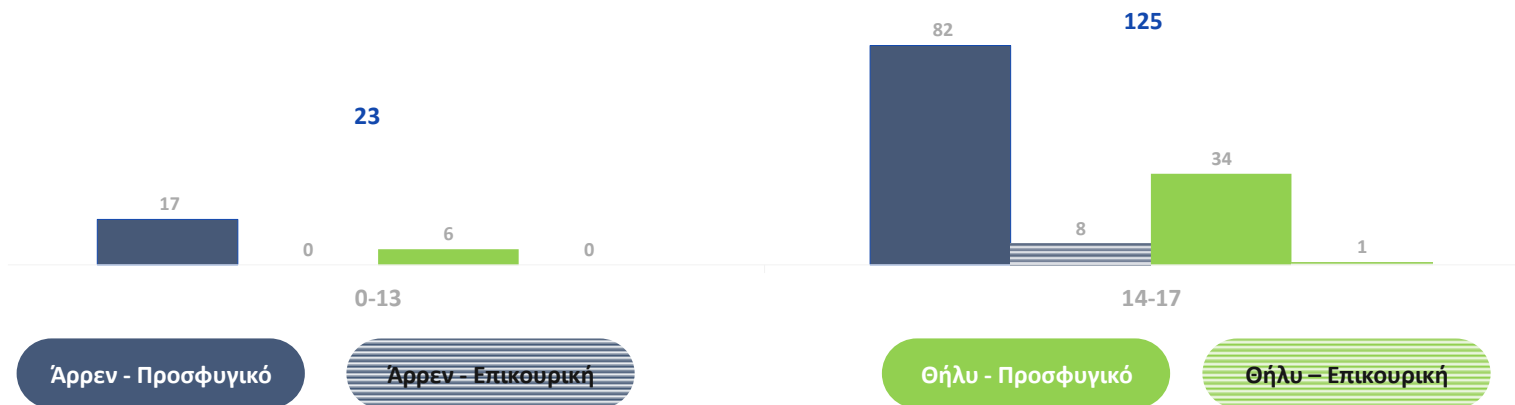
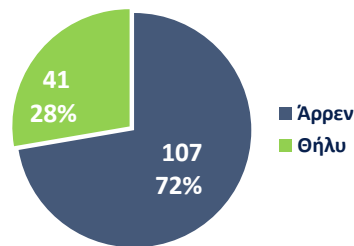


Από τις 148 Θετικές Αποφάσεις ασυνόδευτων ανηλίκων που εκδόθηκαν στον Α' βαθμό από 1/1/2025 μέχρι 31/3/2025 το 80% αφορά το Αφγανιστάν και την Σομαλία.



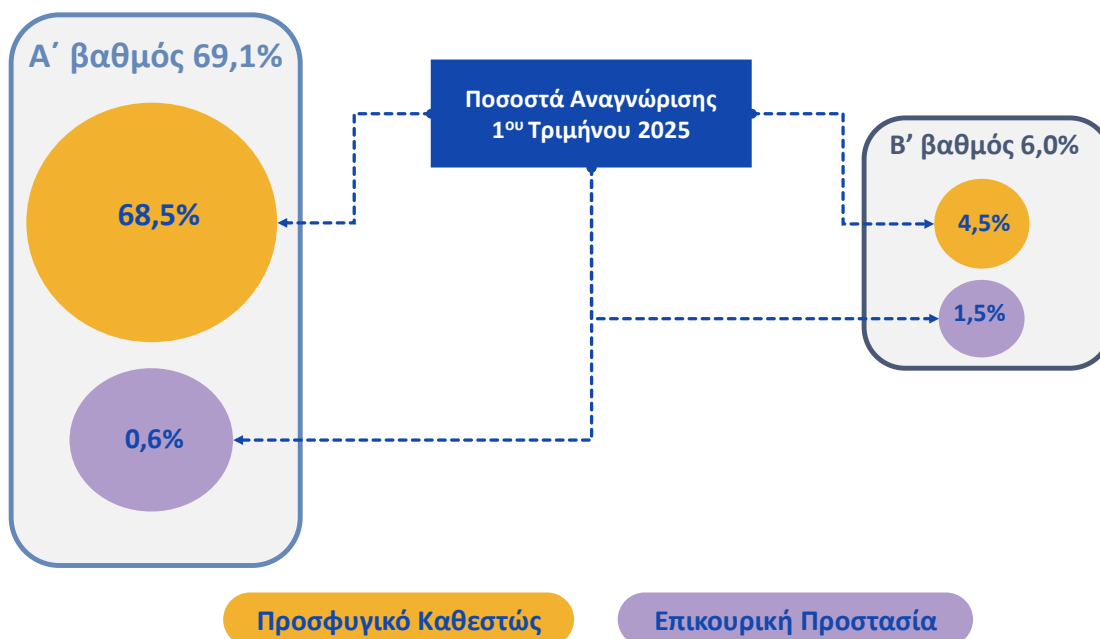
Γράφημα 23. Θετικές αποφάσεις (χορήγηση προσφυγικού καθεστώτος και επικουρικής προστασίας) ασυνόδευτων ανηλίκων στον Α' Βαθμό 1ου τριμήνου 2025 ανά εθνικότητα (Κορυφαίες εθνικότητες και κατανομή στις ηγεύρους) - Βλ. Παράρτημα Πίνακας 11ε

Από 1/1/2025 μέχρι 31/3/2025 έχουν εκδοθεί 139 αποφάσεις προσφυγικού καθεστώτος και 9 επικουρικής προστασίας για τα ασυνόδευτα ανήλικα. Συνολικά από τις 148 θετικές αποφάσεις το 16% αφορά την ηλικιακή ομάδα 0-13 έτη και το 84% προέρχεται από την ηλικιακή ομάδα 14-17 έτη.

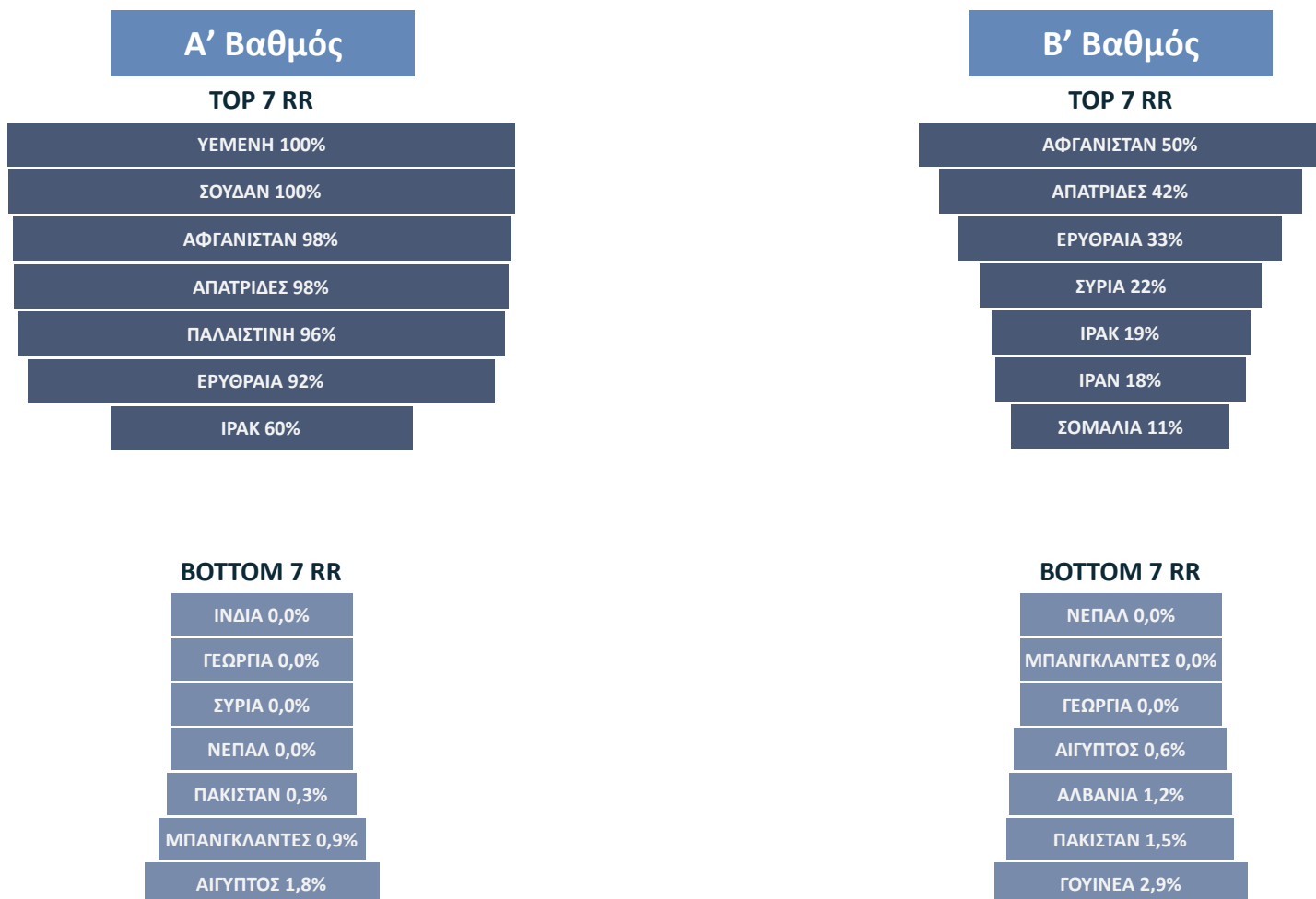


Γράφημα 24. Θετικές αποφάσεις (χορήγηση προσφυγικού καθεστώτος και επικουρικής προστασίας) ασυνόδευτων ανηλίκων στον Α' βαθμό 1ου τριμήνου 2025 ανά ηλικιακή ομάδα, φύλο και είδος απόφασης - Βλ. Παράρτημα Πίνακας 11στ

9ε. Ποσοστά Αναγνώρισης σε Α' και Β' Βαθμό



Γράφημα 25. Ποσοστά αναγνώρισης στον Α' και Β' βαθμό. Βλ. Παράρτημα Πίνακας 11ζ

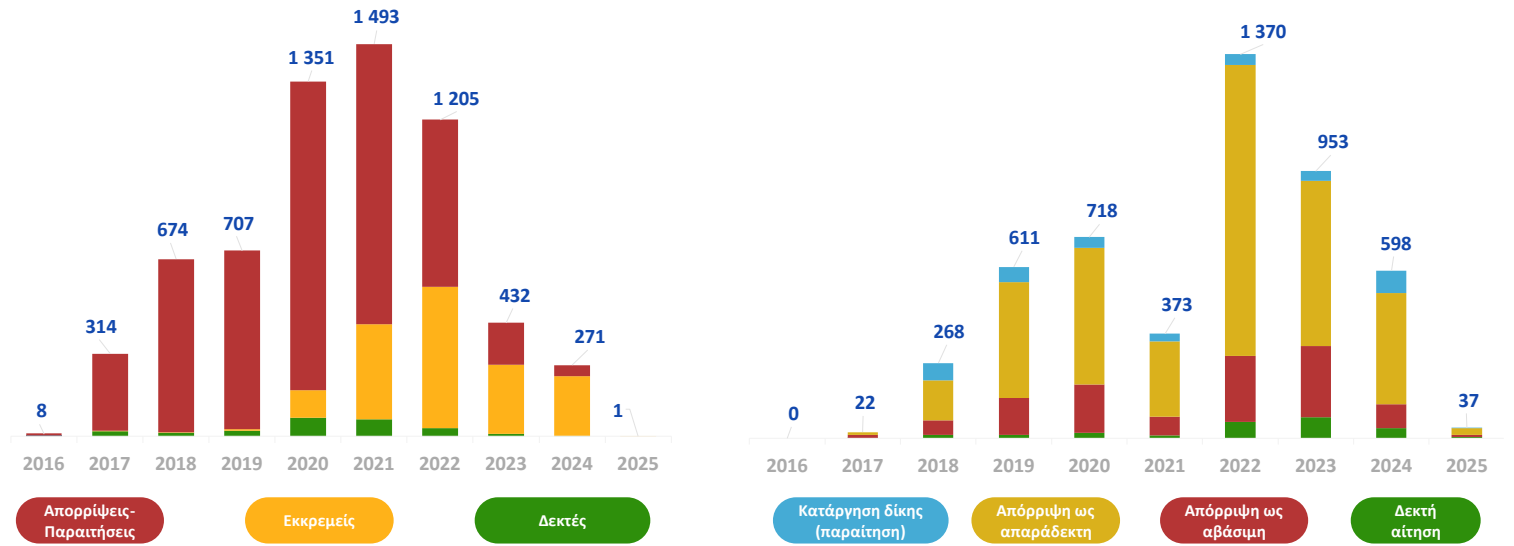


Γράφημα 26. Ποσοστά αναγνώρισης 1ου τριμήνου 2025 στον Α' και Β' βαθμό κορυφαίων και τελευταίων 7 εθνικοτήτων. Για τον υπολογισμό του ποσοστού αναγνώρισης στον Α' Βαθμό έχουν συμπεριληφθεί οι υπηκόοι για τις οποίες έχουν εκδοθεί τουλάχιστον 30 αποφάσεις το 2025 και για τον Β' βαθμό τουλάχιστον 20. Βλ. Παράρτημα Πίνακας 11ζ

10. Αιτήσεις Ακύρωσης κατά Αποφάσεων Β' βαθμού

Από το σύνολο των 6.456 Αιτήσεων Ακύρωσης (ανά έτος κατάθεσης) για το 23,3% εκκρεμεί η έκδοση απόφασης. Για το 76,7% των αιτήσεων έχει ολοκληρωθεί η διαδικασία και εξ αυτών 4,6% κρίθηκαν δεκτές και 95,4% απορρίφθηκαν.

Από το σύνολο των 4.950 Οριστικών Αποφάσεων Αιτήσεων Ακύρωσης (ανά έτος έκδοσης απόφασης) το 60% έχει εκδοθεί εντός του 2022, 2023, 2024 και 2025.



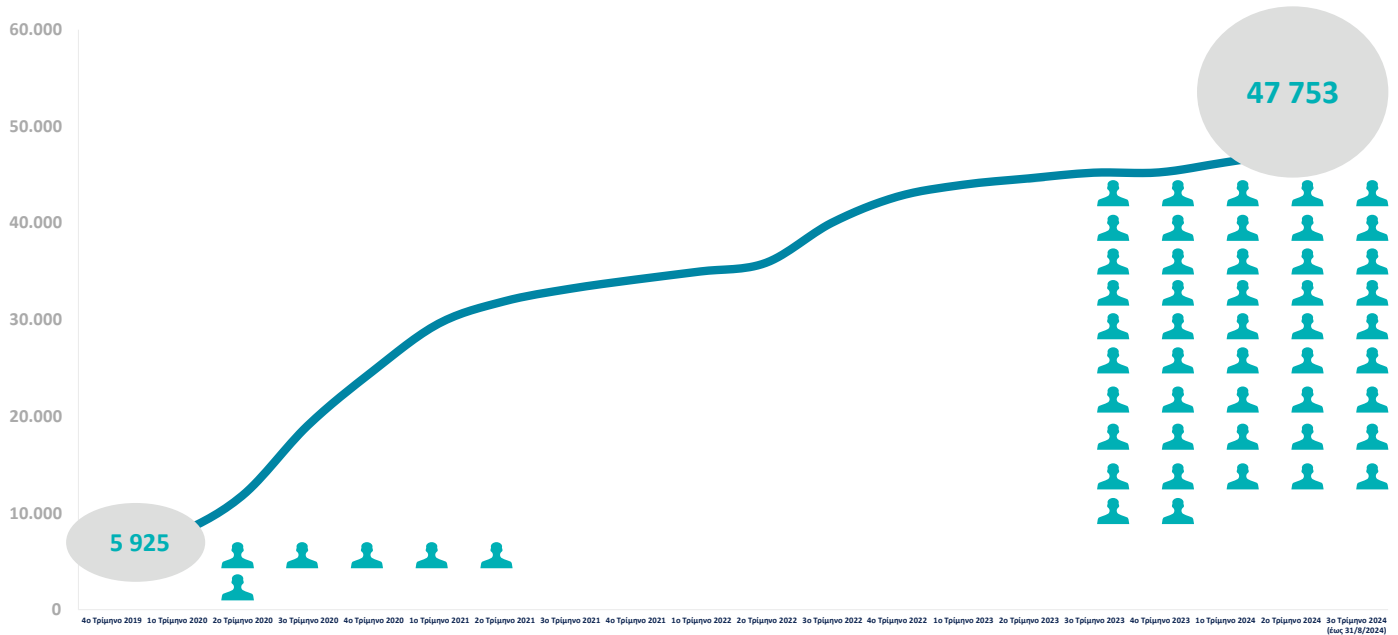
Γράφημα 27. Αιτήσεις ακύρωσης κατά αποφάσεων Β' βαθμού ανά έτος κατάθεσης της αίτησης (Αριστερά) - Αποφάσεις επί των Αιτήσεων ακύρωσης ανά έκδοση απόφασης (Δεξιά). Βλ. Παράρτημα Πίνακες 12α και 12β

11. Πρόγραμμα Ένταξης HELIOS

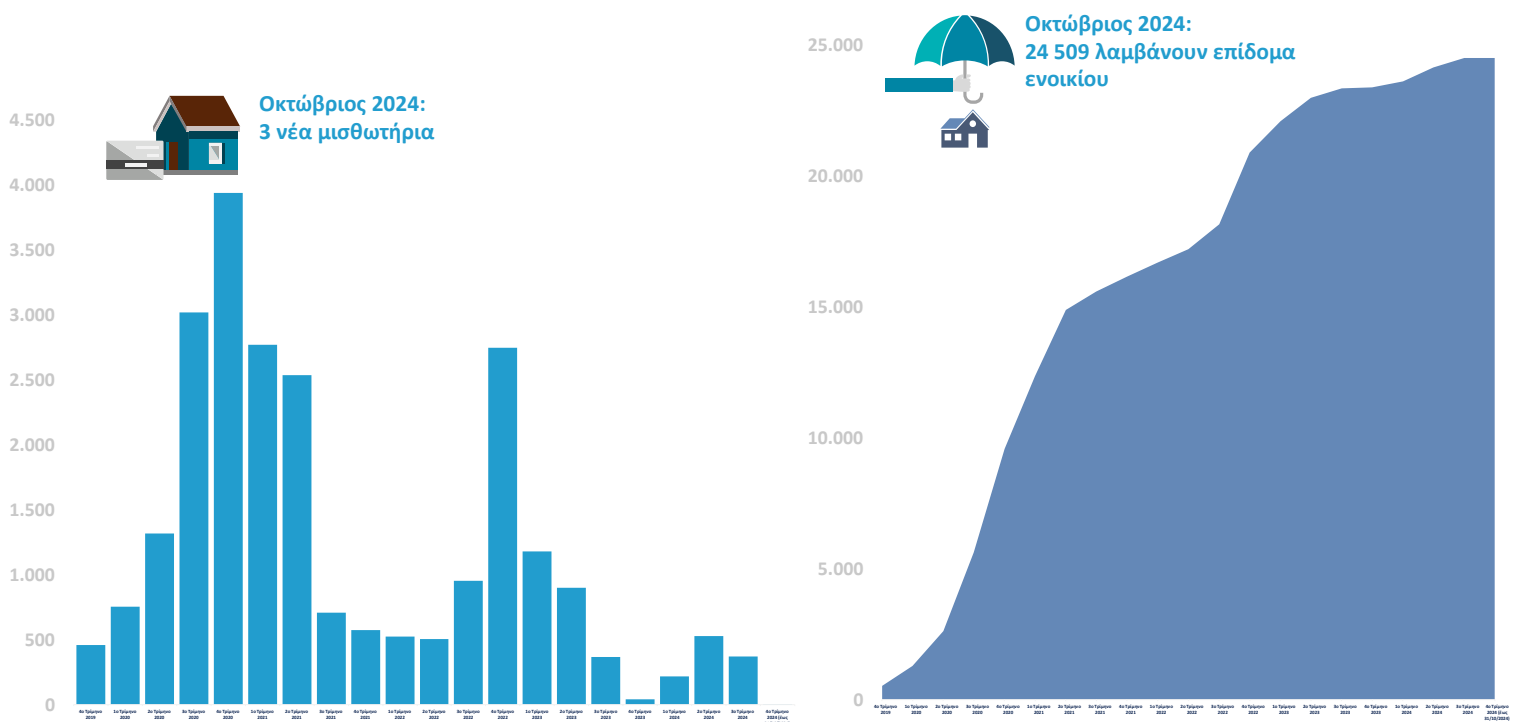
Το πρόγραμμα HELIOS χρηματοδοτείται από την Ευρωπαϊκή Ένωση. Σκοπός του είναι η προώθηση της ανεξάρτητης διαβίωσης και κοινωνικής ένταξης των ωφελούμενων και υλοποιείται με:

- την υποστήριξη της στέγασης
- μέσω μαθημάτων ένταξης (εκμάθηση της ελληνικής γλώσσας, ενίσχυση των κοινωνικών δεξιοτήτων)
- την προώθηση στην αγορά εργασίας
- την ευαισθητοποίηση της τοπικής κοινωνίας και την προώθηση της κοινωνικής συνοχής.

Το Υπουργείο Μετανάστευσης και Ασύλου παρακολουθεί την εφαρμογή του προγράμματος, το οποίο υλοποιείται από τον Διεθνή Οργανισμό Μετανάστευσης. Από τις 16/7/2019 μέχρι και 30/11/2024 έχουν εγγραφεί 47.753 άτομα στο πρόγραμμα (*τα στοιχεία των εγγραφών είναι μέχρι 31/8/2024), ενώ οικονομικό βοήθημα για την ενοικίαση κατοικίας λαμβάνουν 24.509 αναγνωρισμένοι πρόσφυγες (*τα στοιχεία της ενοικίασης κατοικίας είναι μέχρι 31/10/2024). Αξίζει να σημειωθεί ότι για τον Οκτώβριο του 2024 στο στεγαστικό σκέλος του προγράμματος HELIOS προστέθηκαν 3 νέα μισθωτήρια (αφορούν το διάστημα από 1/10/2024 έως 31/10/2024). Παράλληλα έχουν εγγραφεί στα μαθήματα ένταξης 10.659 δικαιούχοι διεθνούς προστασίας και 12.693 άτομα παρακολουθούν συμβουλευτικά σεμινάρια για ζητήματα εργασιακού προσανατολισμού.



Γράφημα 28. Εγγεγραμμένοι στο Ήλιος. Βλ. Παράρτημα Πίνακας 13

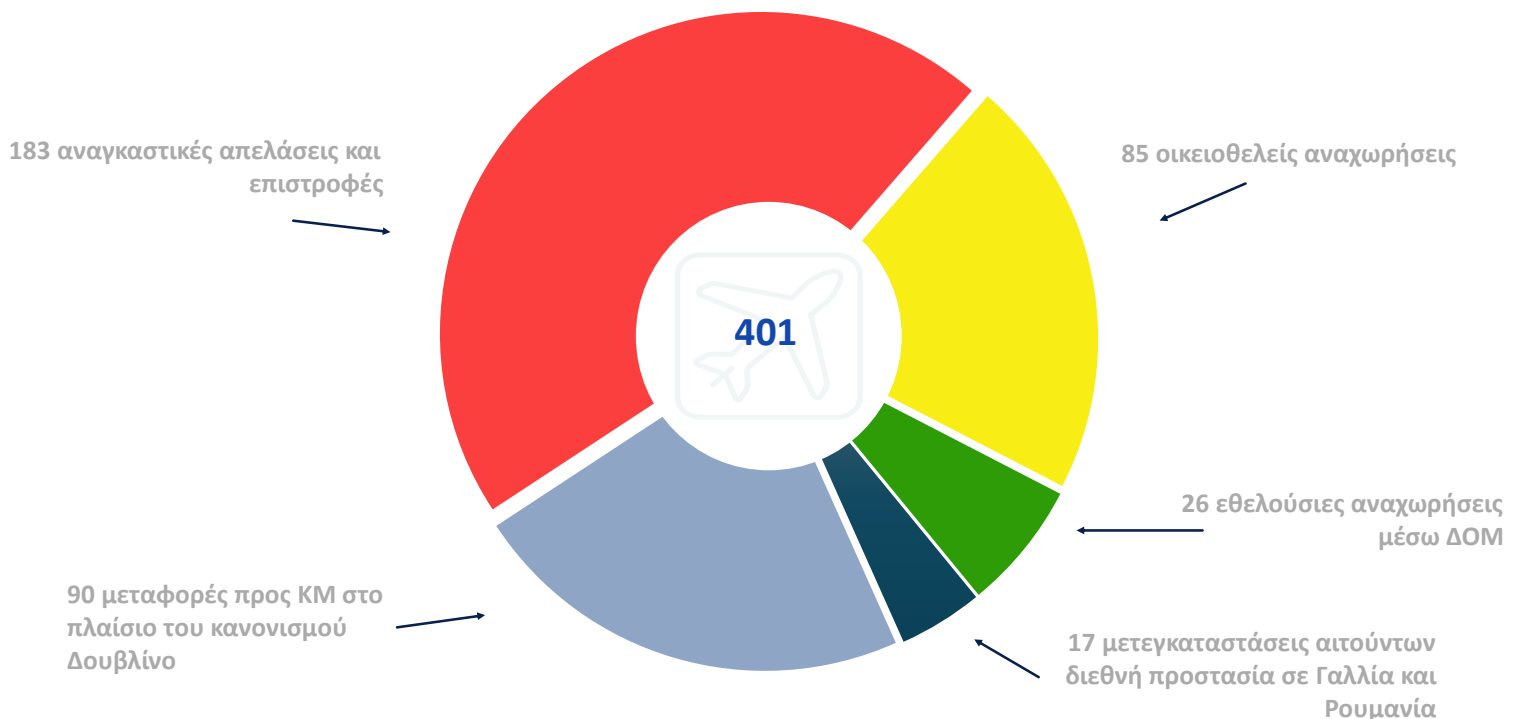


Γράφημα 29. Νέα Μισθωτήρια (αριστερά), Λαμβάνοντες επίδομα ενοικίου (Δεξιά) - Βλ. Παράρτημα Πίνακας 14 και 15

12. Επιστροφές - Αποχωρήσεις

Τον Μάρτιο του 2025 οι αποχωρήσεις που πραγματοποιήθηκαν από την Ελλάδα προς τρίτες χώρες εκτός της Ε.Ε., καθώς και προς χώρες μέλη της Ευρωπαϊκής Ένωσης είναι οι ακόλουθες:

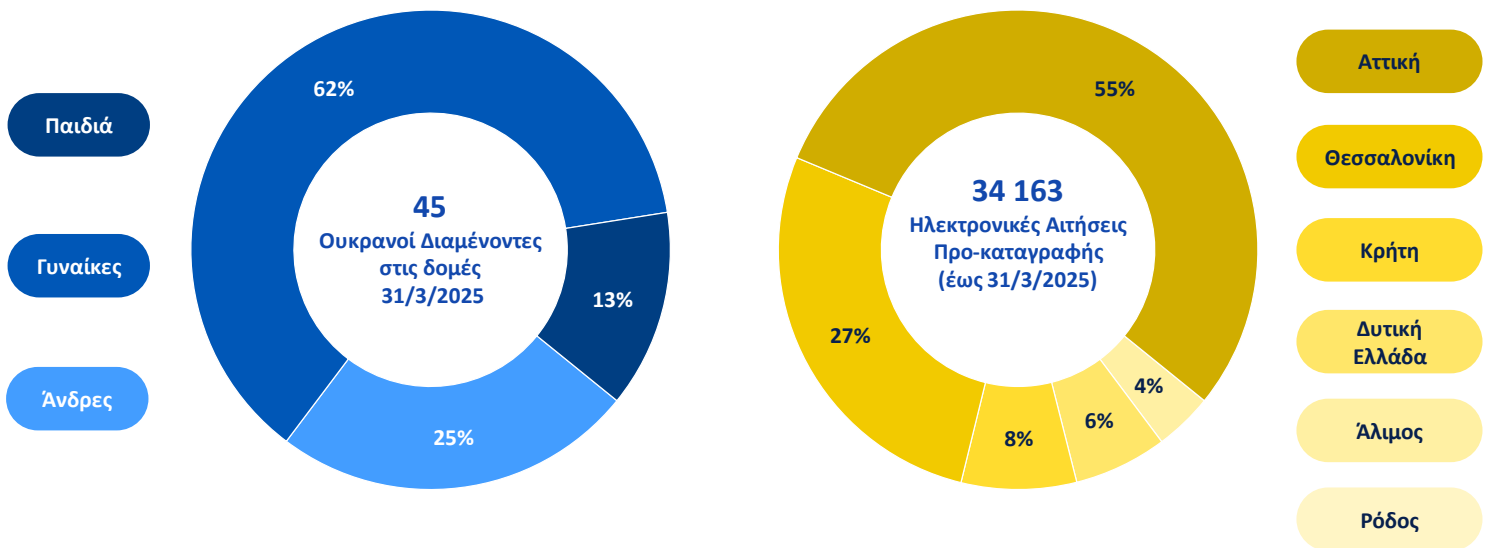
- 183 αναγκαστικές απελάσεις και επιστροφές υπηκόων τρίτων χωρών, βάσει συμφωνιών της Ευρωπαϊκής Ένωσης, αλλά και διμερών συμφωνιών της χώρας μας.
- 26 εθελούσιες αναχωρήσεις μέσω ΔΟΜ.
- 85 οικειοθελείς αναχωρήσεις μεταναστών από τη χώρα μας προς τις χώρες καταγωγής τους.
- 90 μεταφορές προς κράτη-μέλη της Ευρωπαϊκής Ένωσης στο πλαίσιο του Κανονισμού του Δουβλίνου.
- 17 αιτούντες διεθνούς προστασίας αναχώρησαν για Γαλλία (7) και Ρουμανία (10) στο πλαίσιο εθελοντικών προγραμμάτων μετέγκαταστασης.
- Επιστροφές στο πλαίσιο της κοινής δήλωσης ΕΕ - Τουρκίας δεν έχουν πραγματοποιηθεί από τον Μάρτιο του 2020 λόγω του Covid-19. Να σημειωθεί ότι οι Ελληνικές αρχές ζήτησαν από τις Τουρκικές να επαναλάβουν τις επιστροφές βάσει της Κοινής Δήλωσης ΕΕ-Τουρκίας.
- Συνολικά, τον Μάρτιο αποχώρησαν από την χώρα 401 άτομα, ενώ αφίχθηκαν 2.245.



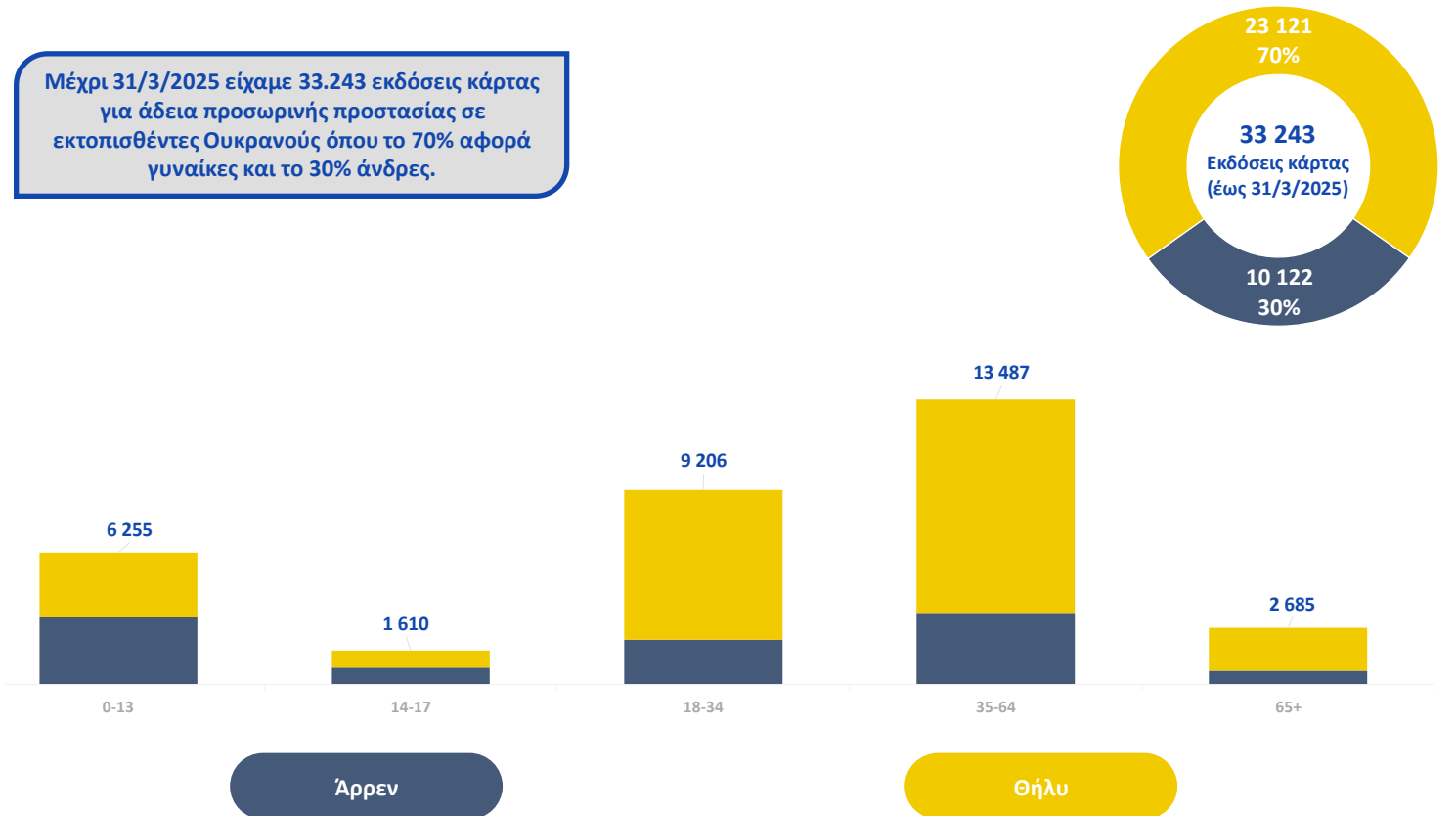
Γράφημα 30. Επιστροφές-Αποχωρήσεις - Βλ. Παράρτημα Πίνακας 16.

*Όλοι οι πίνακες περιλαμβάνονται στο Παράρτημα Α

13. Ειδική Έκδοση – Μεταναστευτικές ροές υπηκόων Ουκρανίας λόγω πολέμου

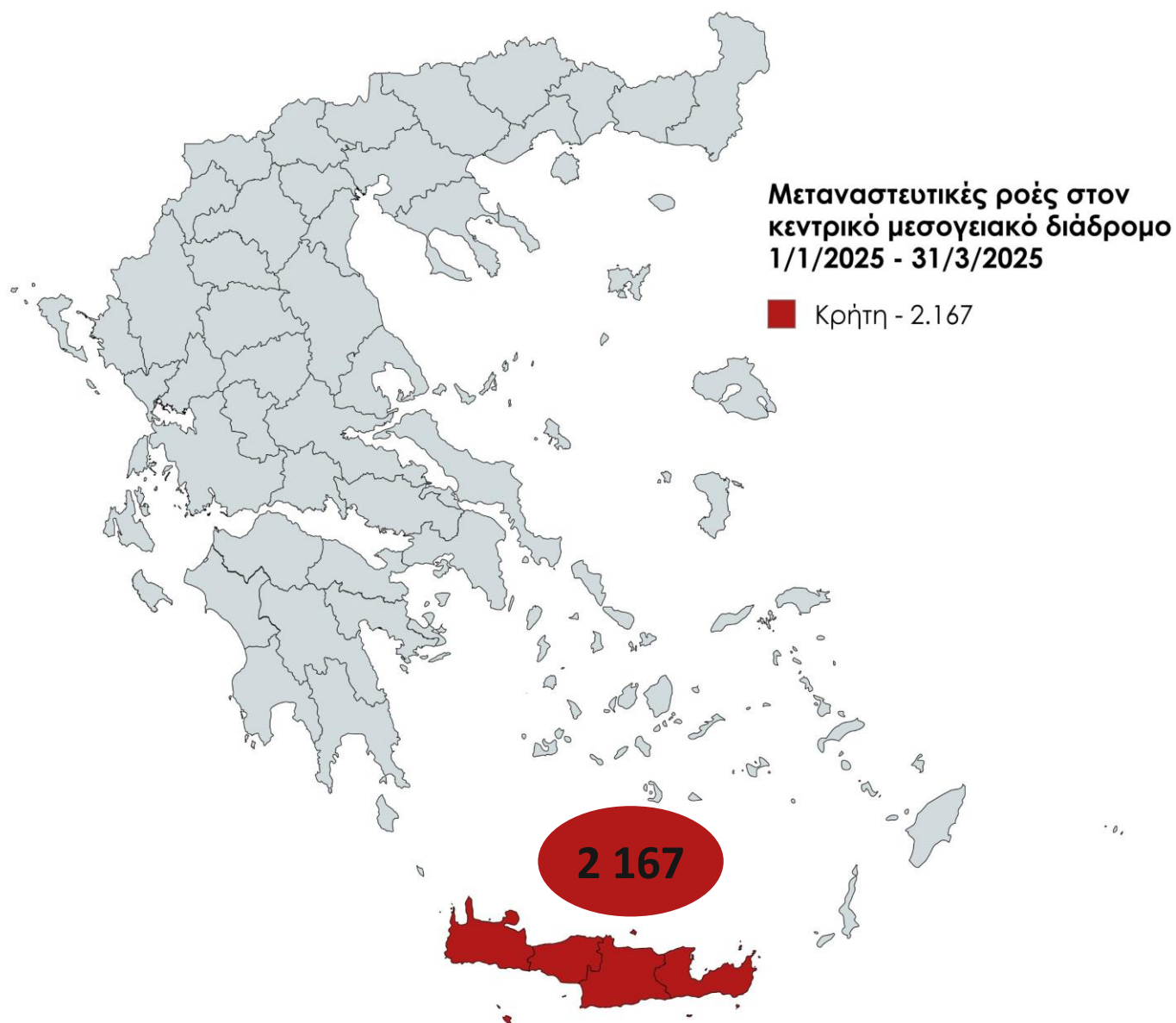


Γράφημα 31. Σύνολο Διαμενόντων Ουκρανών & ηλεκτρονικών αιτήσεων προ-καταγραφής (Μάρτιος 2025) - Βλ. Παράρτημα Πίνακας 17 & 18



Γράφημα 32. Σύνολο εκδόσεων κάρτας Ουκρανών για άδεια προσωρινής προστασίας ανά ηλικιακή ομάδα και φύλο (Μάρτιος 2025) - Βλ. Παράρτημα Πίνακας 19

14. Ειδική Έκδοση – Μεταναστευτικές ροές στον κεντρικό μεσογειακό διάδρομο



Γράφημα 33. Μεταναστευτικές ροές στον κεντρικό μεσογειακό διάδρομο (1/1/2025-31/3/2025) - Βλ. Παράρτημα Πίνακας 20