



ΕΛΛΗΝΙΚΗ ΔΗΜΟΚΡΑΤΙΑ

Υπουργείο Μετανάστευσης & Ασύλου

Γενική Γραμματεία Ευάλωτων Πολιτών &
Θεσμικής Προστασίας

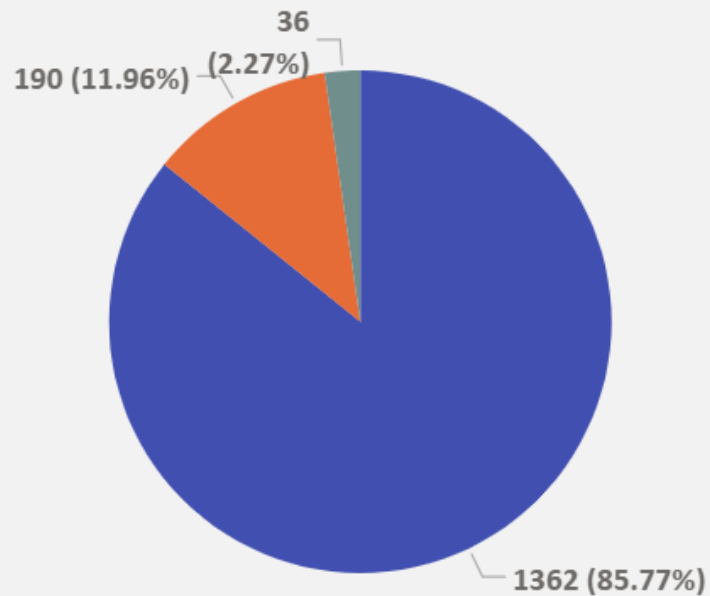
Ασυνόδευτα Ανήλικα στην Ελλάδα

Μάρτιος 2026



ΓΕΝΙΚΗ ΔΙΕΥΘΥΝΣΗ
ΠΛΗΡΟΦΟΡΙΚΗΣ & ΕΠΙΚΟΙΝΩΝΙΩΝ



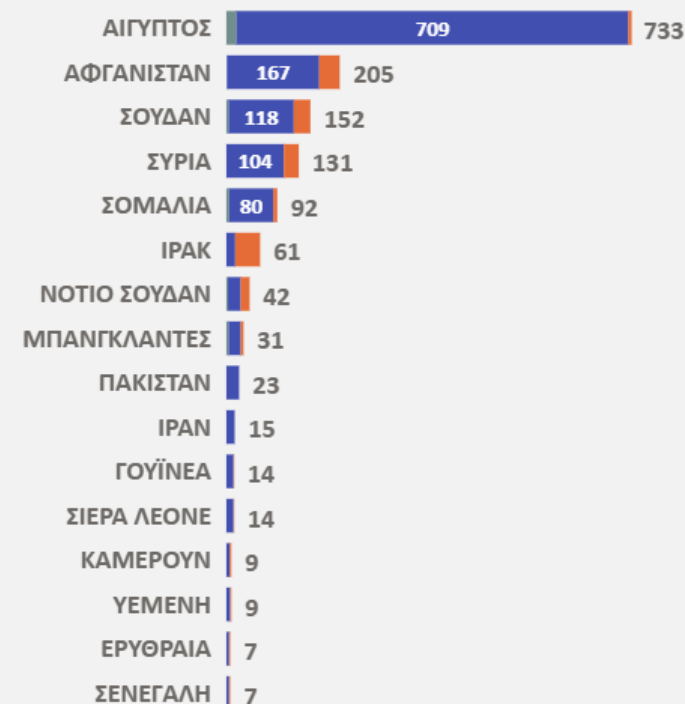


Συνολική εικόνα Α.Α. σε δομές φιλοξενίας

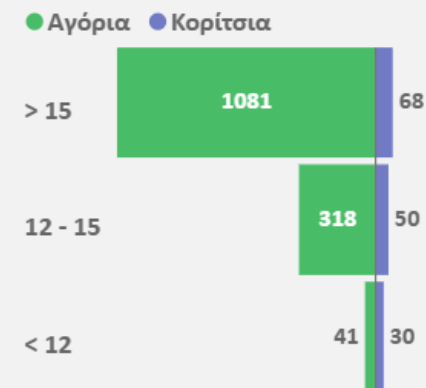
1558

- Σε μακροχρόνια φιλοξενία
- Σε προσωρινή φιλοξενία
- Σε επείγουσα φιλοξενία

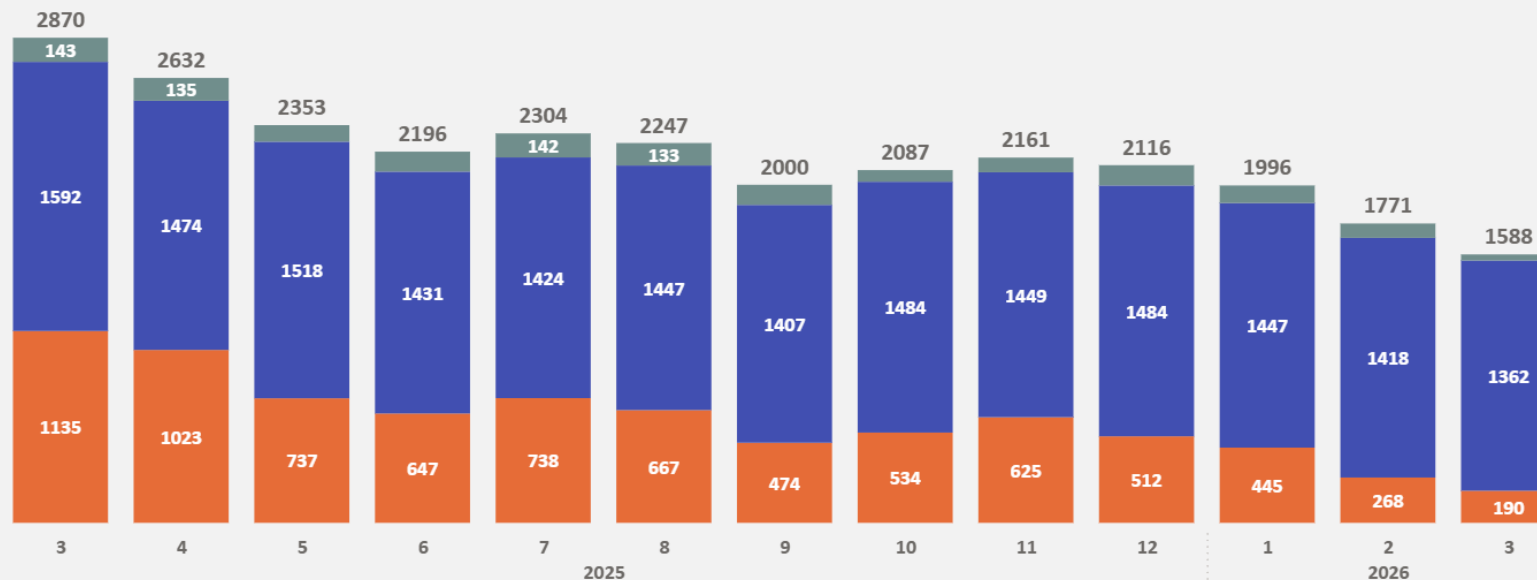
Α.Α ανά ιθαγένεια (επικρατέστερες)



Α.Α ανά ηλικία και φύλο



Α.Α ανά τύπο διαμονής –
Ετήσια χρονική εξέλιξη

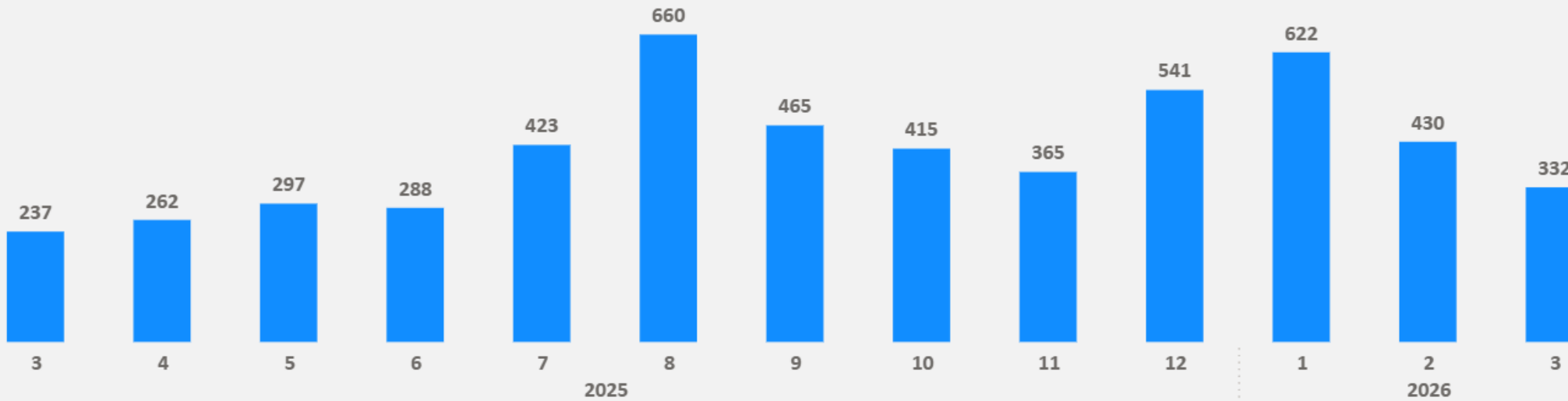




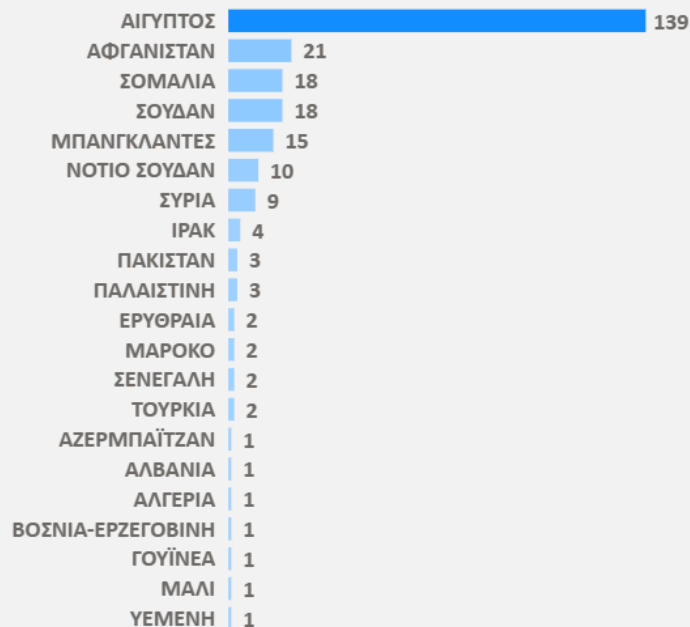
Γενική Γραμματεία Ευάλωτων Πολιτών & Θεσμικής Προστασίας

Αιτήματα για στέγαση & Τοποθετήσεις Α.Α.

Αιτήματα –
Ετήσια χρονική εξέλιξη



Ανάλυση αιτημάτων ανά ιθαγένεια



Τοποθετήσεις ανά τύπο δομής & περιφέρεια

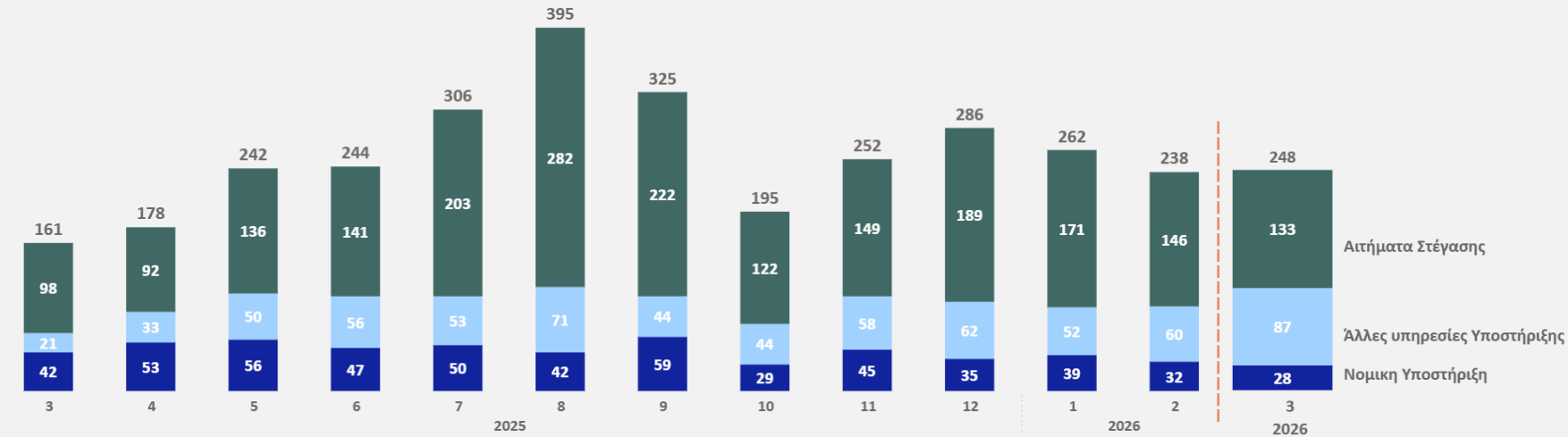


Περιφέρεια	ΕΔΗΔ	ΚΦΑΑ	Σύνολο
ΑΝ. ΜΑΚΕΔΟΝΙΑΣ & ΘΡΑΚΗΣ		12	12
ΑΤΤΙΚΗΣ	8	107	115
ΒΟΡΕΙΟΥ ΑΙΓΑΙΟΥ	2	10	12
ΔΥΤΙΚΗΣ ΕΛΛΑΔΑΣ		8	8
ΔΥΤΙΚΗΣ ΜΑΚΕΔΟΝΙΑΣ		4	4
ΗΠΕΙΡΟΥ		10	10
ΘΕΣΣΑΛΙΑΣ		16	16
ΚΕΝΤΡΙΚΗΣ ΜΑΚΕΔΟΝΙΑΣ	4	45	49
Σύνολο	14	212	226

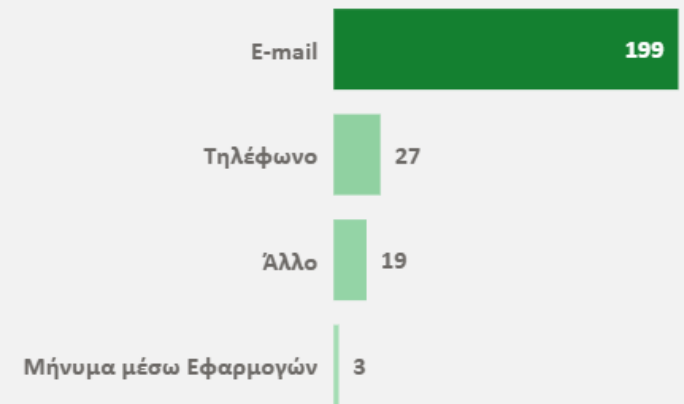


Εθνικός Μηχανισμός Επείγουσας Ανταπόκρισης (ΕΜΕΑ)

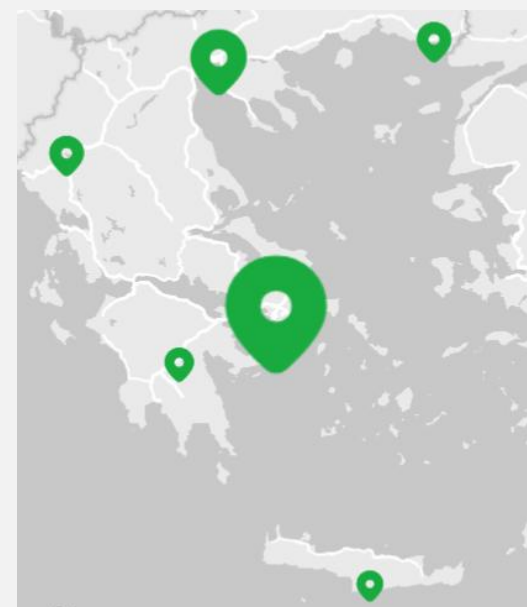
Παραπομπές ανά είδος – Ετήσια χρονική εξέλιξη



Παραπομπές ανά κανάλι επικοινωνίας

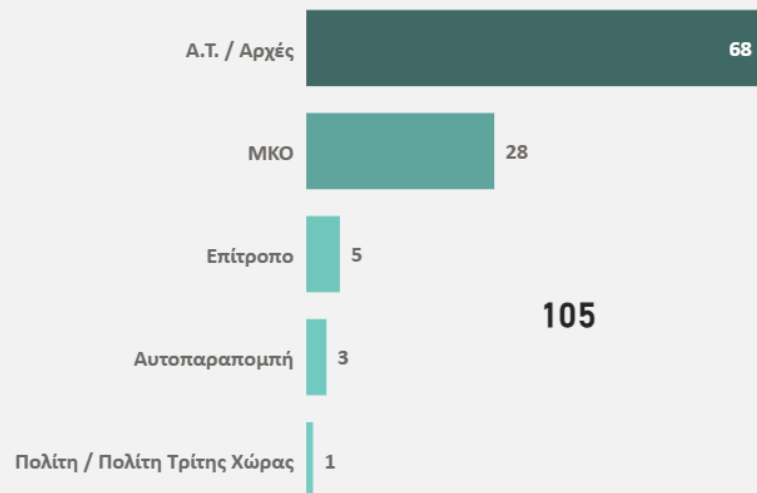


Γεωγραφική προέλευση παραπομπών



Περιφέρεια	Παιδιά
ΑΓΝΩΣΤΟ	46
ΑΝ. ΜΑΚΕΔΟΝΙΑΣ & ΘΡΑΚΗΣ	5
ΑΤΤΙΚΗΣ	157
ΗΠΕΙΡΟΥ	5
ΚΕΝΤΡΙΚΗΣ ΜΑΚΕΔΟΝΙΑΣ	32
ΚΡΗΤΗΣ	1
ΠΕΛΟΠΟΝΝΗΣΟΥ	2
Σύνολο	248

Στεγάσεις Α.Α. ανά φορέα παραπομπής



Παραπομπές Α.Α. ανά ιθαγένεια



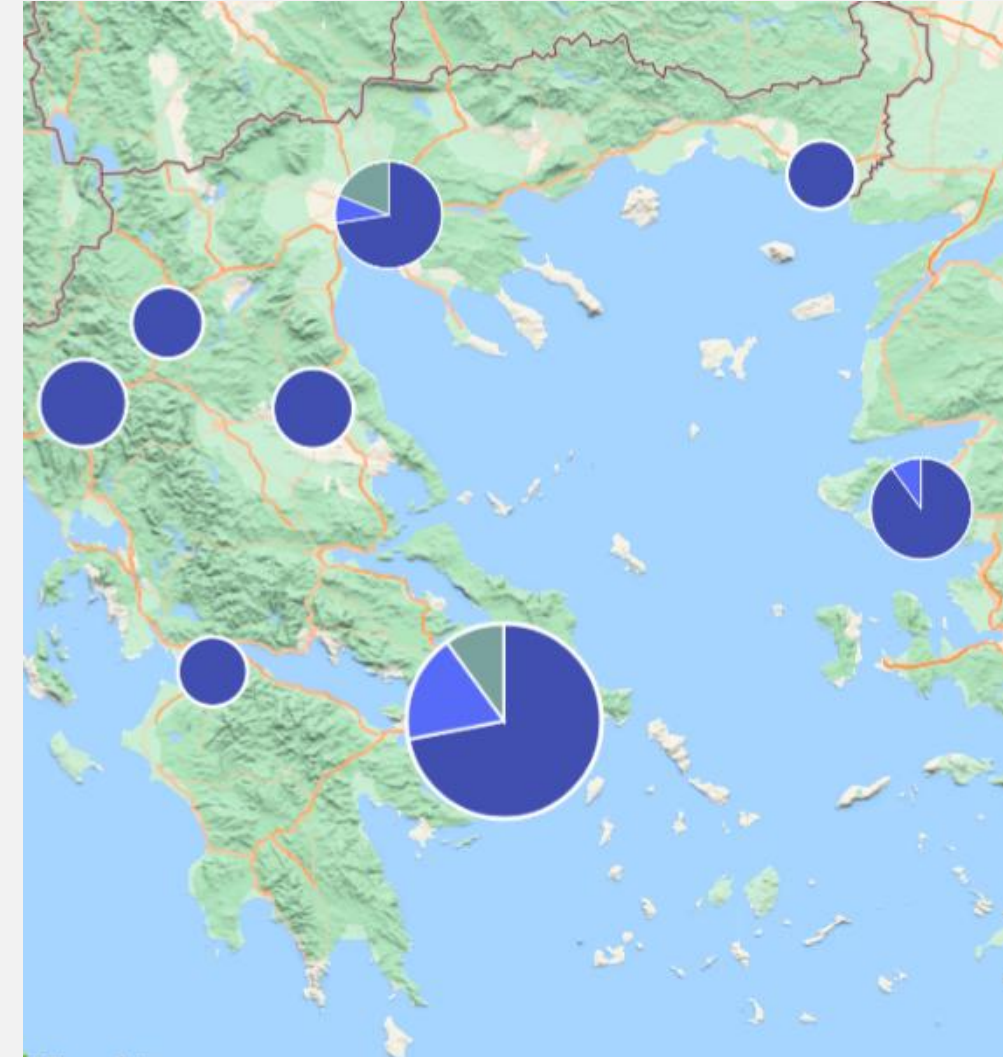


Γενική Γραμματεία Ευάλωτων Πολιτών &
Θεσμικής Προστασίας

Δομές Φιλοξενίας Α.Α. & Δυναμικότητα

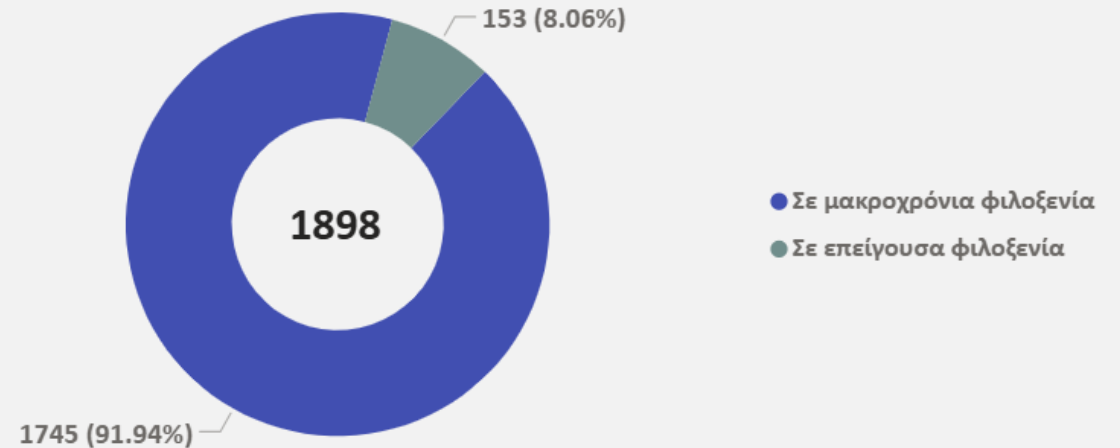
Δομές φιλοξενίας ανά περιφέρεια (πλήθος και δυναμικότητα)

● ΚΦΑΑ ● ΕΔΗΔ ● ΔΕΦΑΑ



Τύπος Δομής Περιφέρεια	ΔΕΦΑΑ		ΕΔΗΔ		ΚΦΑΑ		Σύνολο	
	Πλήθος	Δυναμικότητα	Πλήθος	Δυναμικότητα	Πλήθος	Δυναμικότητα	Πλήθος	Δυναμικότητα
ΑΝ. ΜΑΚΕΔΟΝΙΑΣ & ΘΡΑΚΗΣ					2	51	2	51
ΑΤΤΙΚΗΣ	3	108	50	198	33	781	86	1087
ΒΟΡΕΙΟΥ ΑΙΓΑΙΟΥ			5	20	7	183	12	203
ΔΥΤΙΚΗΣ ΕΛΛΑΔΑΣ					2	53	2	53
ΔΥΤΙΚΗΣ ΜΑΚΕΔΟΝΙΑΣ					2	60	2	60
ΗΠΕΙΡΟΥ					4	120	4	120
ΘΕΣΣΑΛΙΑΣ					3	90	3	90
ΚΕΝΤΡΙΚΗΣ ΜΑΚΕΔΟΝΙΑΣ	1	45	5	20	6	169	12	234
Σύνολο	4	153	60	238	59	1507	123	1898

Δυναμικότητα θέσεων ανά τύπο διαμονής





Επιτροπεία

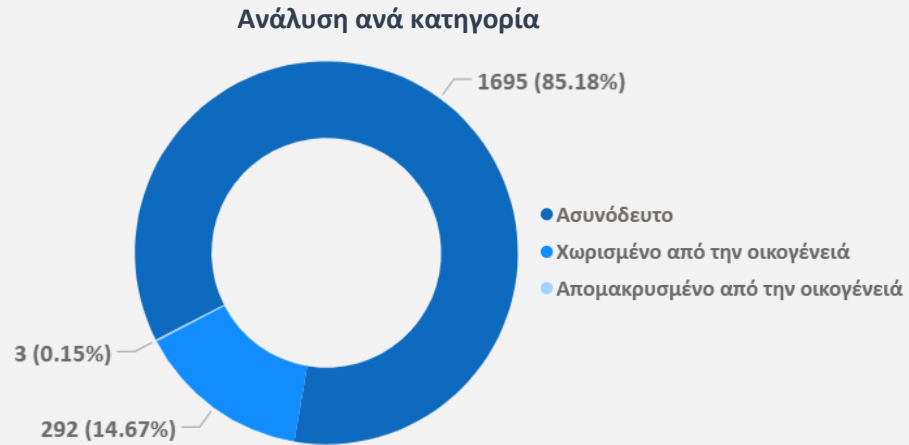
Ανάλυση ανά περιφέρεια



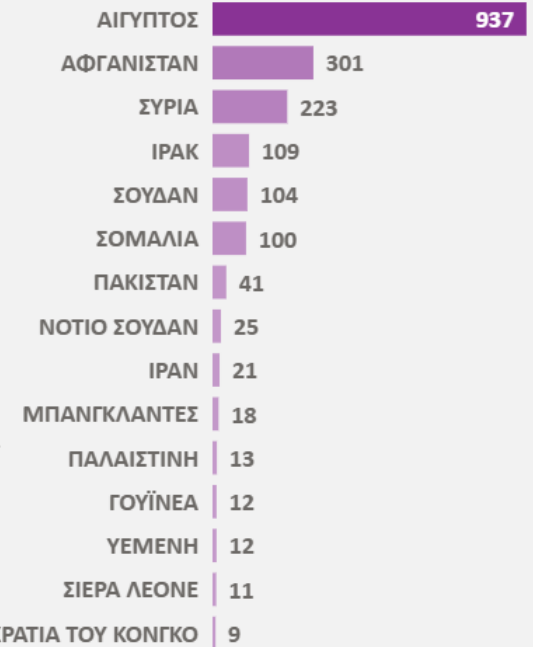
Περιφέρεια	Σύνολο
ΑΝ. ΜΑΚΕΔΟΝΙΑΣ & ΘΡΑΚΗΣ	194
ΑΤΤΙΚΗΣ	856
ΒΟΡΕΙΟΥ ΑΙΓΑΙΟΥ	266
ΔΥΤΙΚΗΣ ΕΛΛΑΔΑΣ	69
ΔΥΤΙΚΗΣ ΜΑΚΕΔΟΝΙΑΣ	32
ΗΠΕΙΡΟΥ	86
ΘΕΣΣΑΛΙΑΣ	85
ΚΕΝΤΡΙΚΗΣ ΜΑΚΕΔΟΝΙΑΣ	300
ΚΡΗΤΗΣ	18
ΝΟΤΙΟΥ ΑΙΓΑΙΟΥ	70
ΠΕΛΟΠΟΝΝΗΣΟΥ	5
ΣΤΕΡΕΑΣ ΕΛΛΑΔΑΣ	9
Σύνολο	1990

Α.Α. που έλαβαν υπηρεσίες επιτροπείας

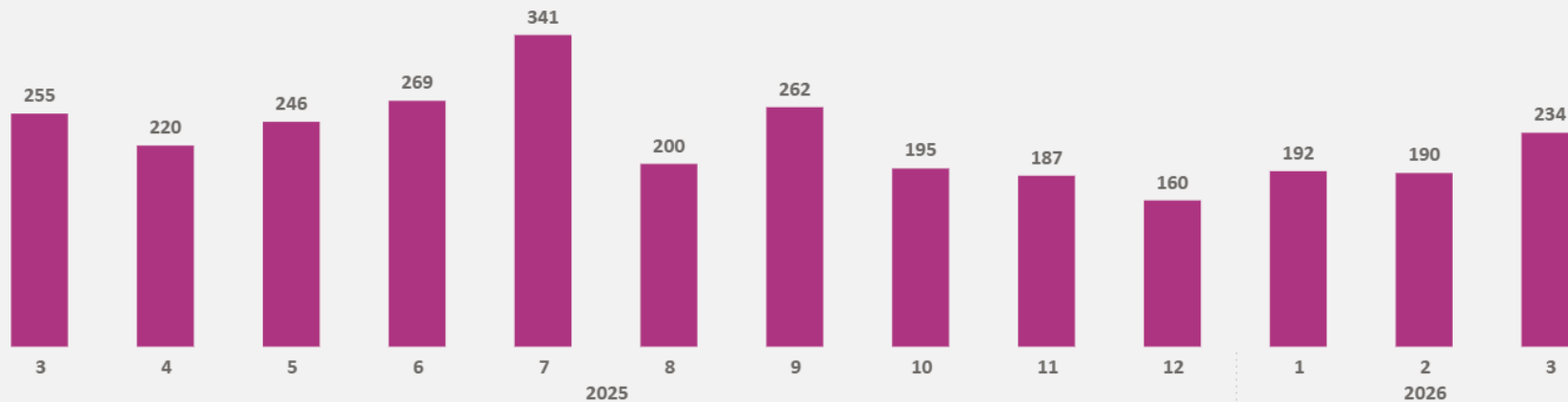
1990



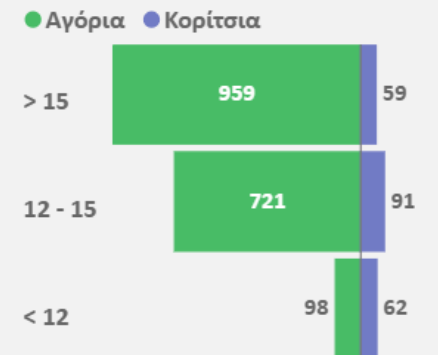
Ανάλυση ανά ιθαγένεια (επικρατέστερες)



**Ορισμοί
Επιτροπείας
ανά μήνα -
Ετήσια χρονική
εξέλιξη**



Ανάλυση ανά φύλο και ηλικία



Γενικά

Τα στοιχεία αφορούν Ασυνόδευτα Ανήλικα (Α.Α.) στην Ελλάδα, και βασίζονται σε διοικητικά και επιχειρησιακά δεδομένα που τηρούνται στο Ενιαίο ΠΣ Υποδοχής & Ασύλου «Αλκυόνη II».

Συνολική εικόνα Α.Α.

Παρουσιάζεται:

- ✓ ο εκτιμώμενος αριθμός Α.Α. την τελευταία ημέρα του μήνα αναφοράς ανά τύπο διαμονής, υπηκοότητα, ηλικιακή ομάδα και φύλο
 - ✓ και η ετήσια χρονική εξέλιξη του πληθυσμού τους
- Ο εκτιμώμενος Αριθμός Α.Α στην Ελλάδα περιλαμβάνει:
- ✓ Α.Α. που διαμένουν σε δομές μακροχρόνιας φιλοξενίας (ΚΦΑΑ & ΕΔΗΔ)
 - ✓ Α.Α. που διαμένουν σε δομές επείγουσας φιλοξενίας (ΔΕΦΑΑ)
 - ✓ Α.Α. που διαμένουν σε δομές προσωρινής φιλοξενίας (ΚΥΤ, ΚΕΔ, ΕΔΠΦΑΑ) («Ασυνόδευτος Ανήλικος» ή «Χωρισμένος Ανήλικος»)

Αιτήματα για στέγαση & Τοποθετήσεις Α.Α.

Αποτυπώνονται:

- ✓ τα αιτήματα στέγασης Α.Α. σε δομές μακροχρόνιας φιλοξενίας κατά το μήνα αναφοράς ανά υπηκοότητα
- ✓ η ετήσια χρονική εξέλιξή τους
- ✓ και οι πραγματοποιηθείσες τοποθετήσεις ανά τύπο δομής και Περιφέρεια κατά το μήνα αναφοράς.

Εθνικός Μηχανισμός Επείγουσας Ανταπόκρισης (ΕΜΕΑ)

Παρουσιάζονται:

- ✓ οι παραπομπές μέσω του ΕΜΕΑ κατά το μήνα αναφοράς, ανά είδος και κανάλι επικοινωνίας και η γεωγραφική προέλευσή τους
- ✓ η ετήσια χρονική εξέλιξή τους
- ✓ τα Α.Α. που στεγάστηκαν κατά το μήνα αναφοράς, ανά φορέα παραπομπής.
- ✓ τα Α.Α. που παραπέμφθηκαν κατά το μήνα αναφοράς, ανά ιθαγένεια

Δομές Φιλοξενίας Α.Α. & Δυναμικότητα

Παρουσιάζεται η γεωγραφική κατανομή των δομών φιλοξενίας και η δυναμικότητα διαθέσιμων θέσεων ανά τύπο δομής και Περιφέρεια, κατά την τελευταία ημέρα του μήνα αναφοράς. Η δυναμικότητα αφορά ενεργές δομές.

Επιτροπεία

Αποτυπώνονται:

- ✓ ο αριθμός Α.Α. με ενεργή επιτροπεία ανά υπηκοότητα, φύλο, ηλικιακή ομάδα, κατηγορία Α.Α. και περιφέρεια
- ✓ και η ετήσια χρονική εξέλιξη των ορισμών επιτροπείας

Ακρωνύμια:

- ✓ Κέντρα Φιλοξενίας Α.Α. (ΚΦΑΑ)
- ✓ Διαμερίσματα Ημιαυτόνομης Διαβίωσης Α.Α. (ΕΔΗΔ)
- ✓ Δομές Επείγουσας Φιλοξενίας Α.Α. (ΔΕΦΑΑ)
- ✓ Κέντρα Υποδοχής & Ταυτοποίησης (ΚΥΤ)
- ✓ Κέντρα Ελεγχόμενης Διαμονής (ΚΕΔ)
- ✓ Ελεγχόμενες Δομές Προσωρινής Φιλοξενίας Αιτούντων Άσυλο (ΕΔΠΦΑΑ)