



Ροές αφίξεων

(Νησιά Ανατολικού Αιγαίου, Έβρος & Κρήτη)

-32%

8 940

1^ο Τρίμηνο 2025

■ Νησιά

■ Ενδοχώρα

6 083

1^ο Τρίμηνο 2026

59%

1 552

Φεβρουάριος 2026

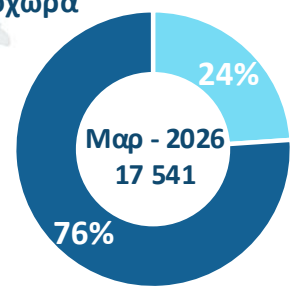
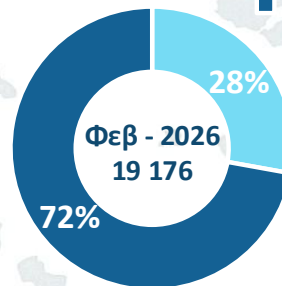
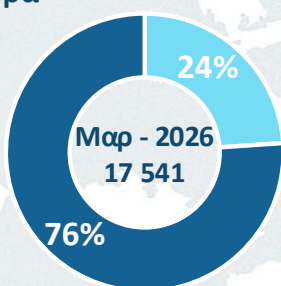
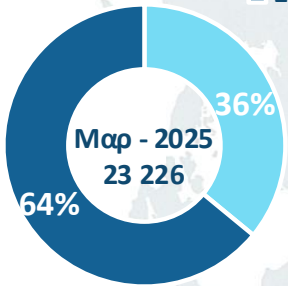
2 474

Μάρτιος 2026

■ Νησιά

■ Ενδοχώρα

Διαμένοντες



Συνολικά Διαμένοντες **-24%**

Διαμένοντες στα νησιά **-50%**

Συνολικά Διαμένοντες **-9%**

Διαμένοντες στα νησιά **-21%**

Εκκρεμότητες Α' και Β' βαθμού



0,3%



-5%



Καταληκτικές πράξεις Α' και Β' βαθμού

1 668
Αποχωρήσεις
το 1^ο Τρίμηνο
του 2026



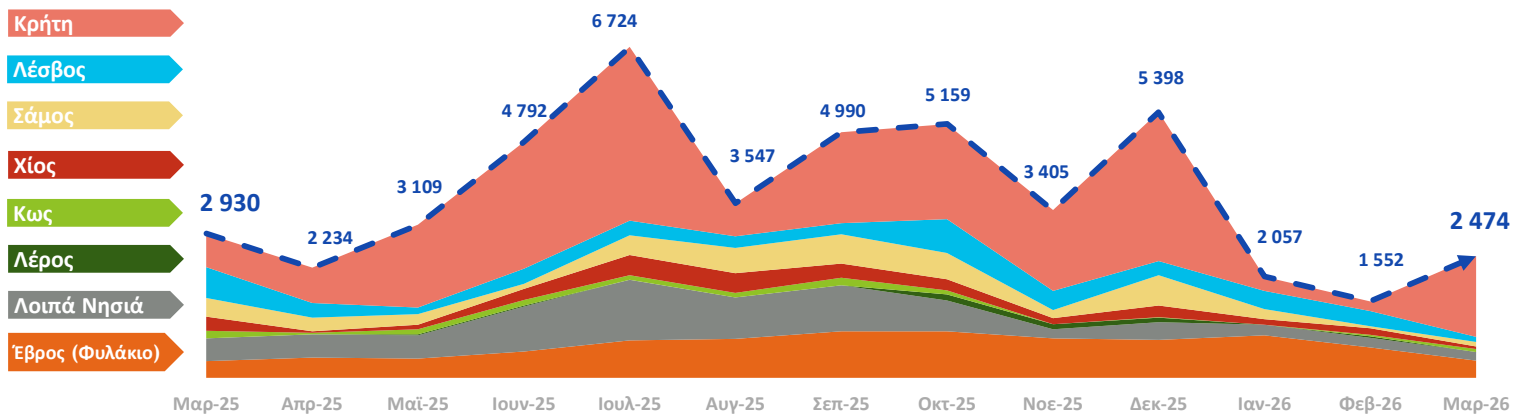
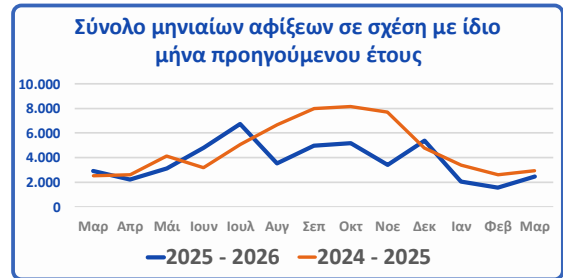
6 083
Αφίξεις
το 1^ο Τρίμηνο
του 2026



Αναλυτικά Στοιχεία

1. Μεταναστευτικές ροές στα νησιά του Ανατολικού Αιγαίου, στον Έβρο και στην Κρήτη

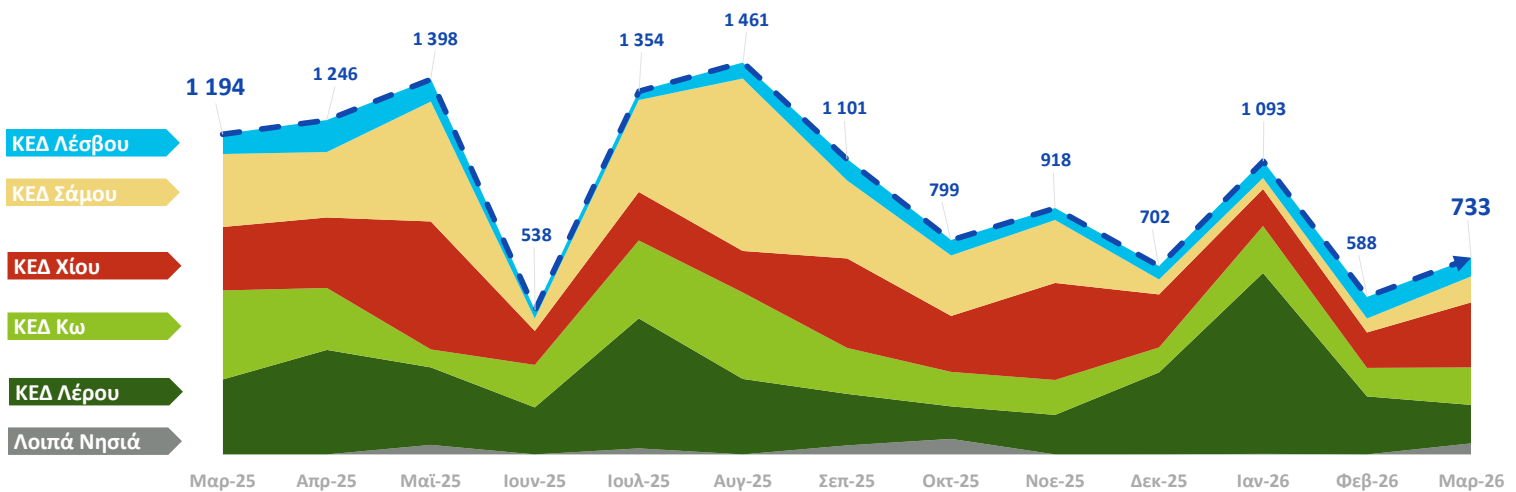
Οι ροές για τον Μάρτιο του 2026 παρουσιάζονται μειωμένες κατά 16% σε σχέση με τον αντίστοιχο μήνα του 2025.



Γράφημα 1. Μεταναστευτικές Ροές (νησιά Αν. Αιγαίου, Έβρος και Κρήτη) Μάρτιος 2025 – Μάρτιος 2026 - Βλ. Παράρτημα Πίνακας 1

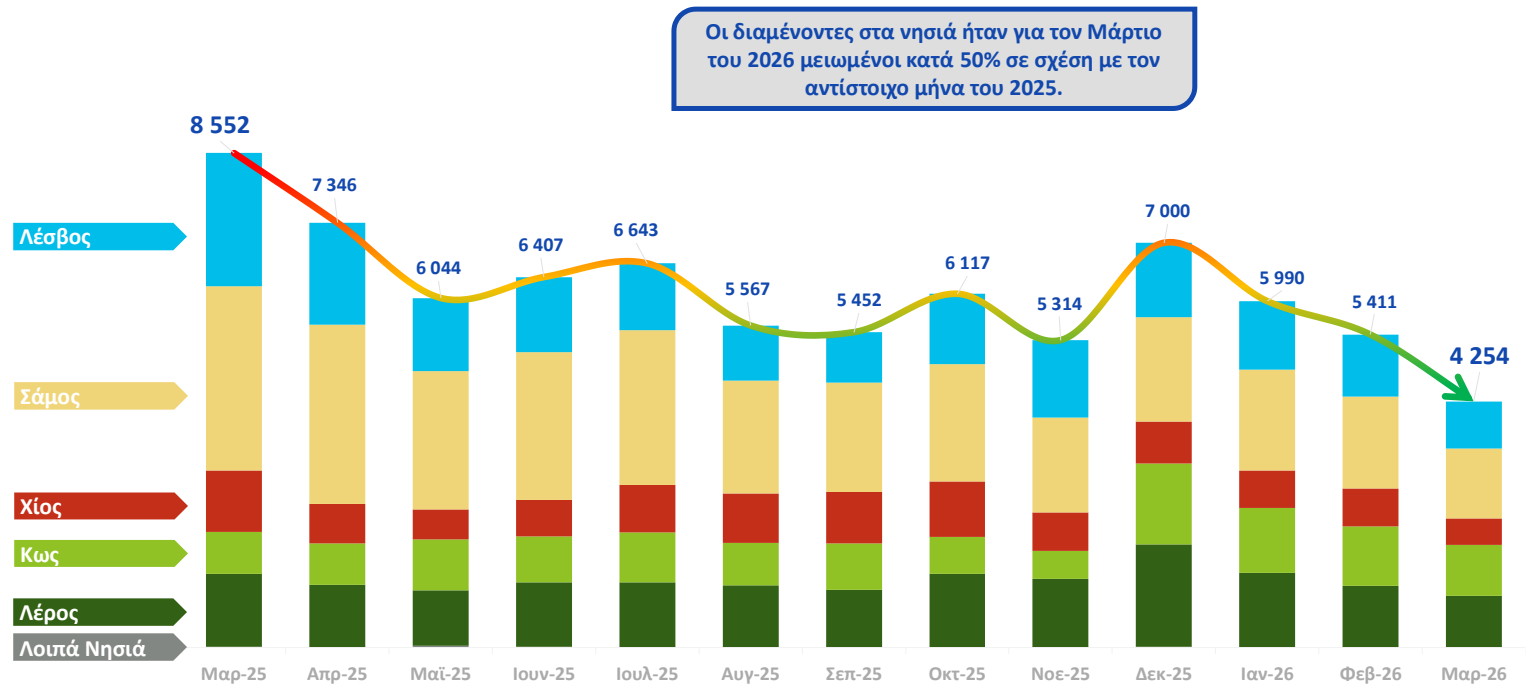
2. Μεταφορές αιτούντων άσυλο από τα νησιά προς την ενδοχώρα

Οι μεταφορές για τον Μάρτιο του 2026 παρουσιάζονται μειωμένες κατά 39% σε σχέση με τον αντίστοιχο μήνα του 2025.

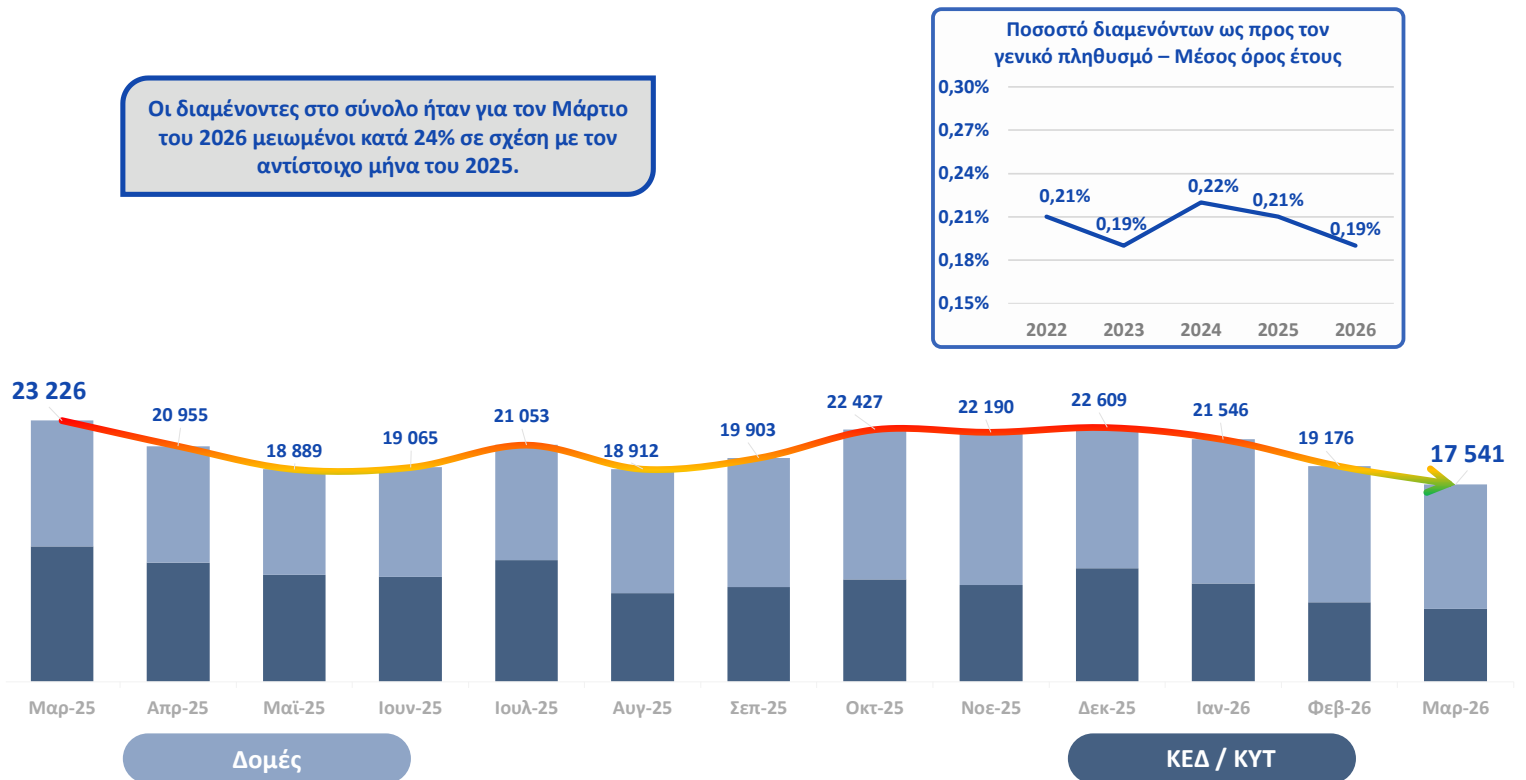


Γράφημα 2. Μεταφορές αιτούντων άσυλο από τα νησιά προς την Ενδοχώρα Μάρτιος 2025 - Μάρτιος 2026 - Βλ. Παράρτημα Πίνακας 2

3. Διαμένοντες στα νησιά

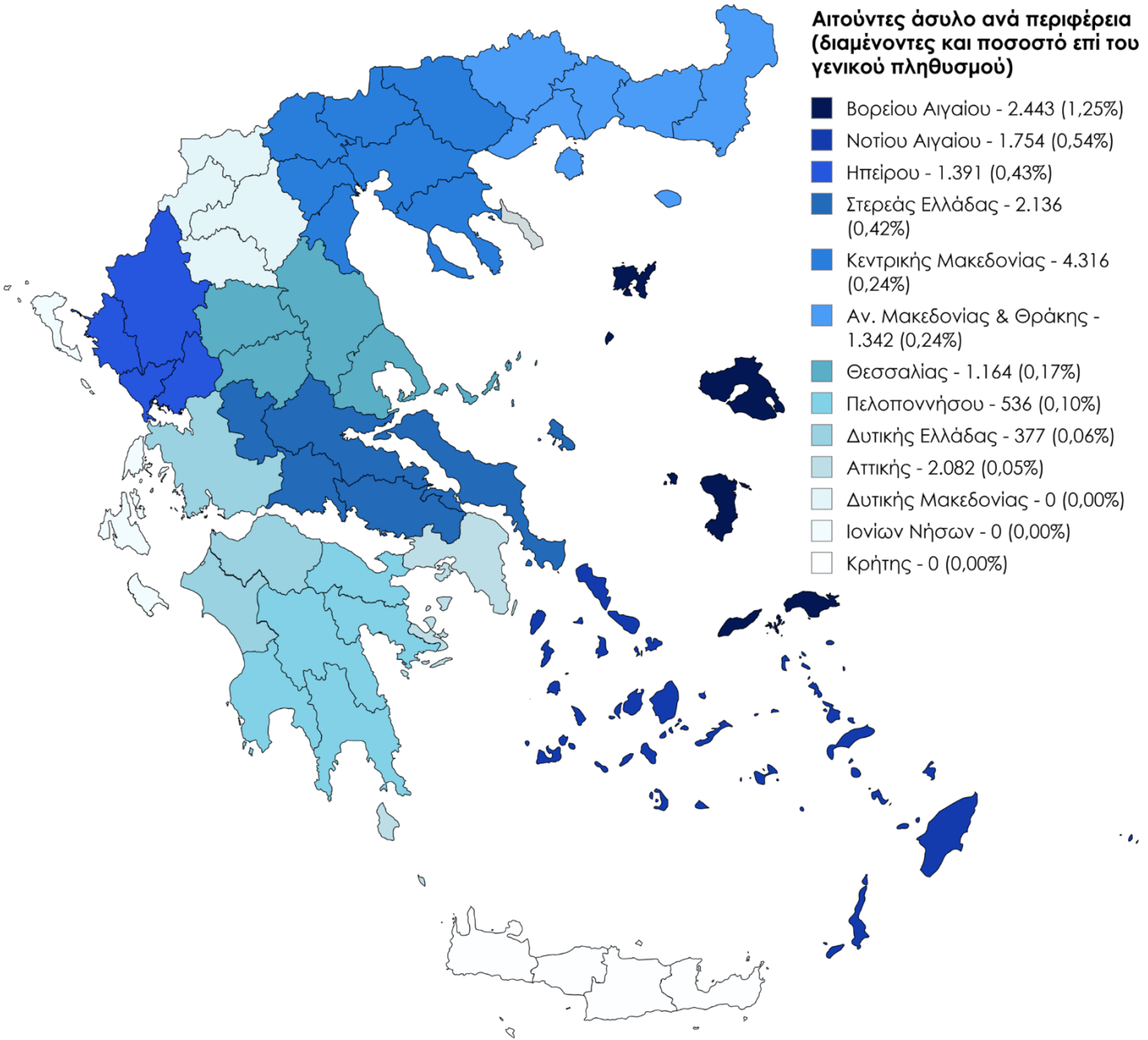


4. Κατανομή Διαμενόντων Αιτούντων Άσυλο ανά Περιφέρεια



**Αιτούντες άσυλο ανά περιφέρεια
(διαμενόντες και ποσοστό επί του
γενικού πληθυσμού)**

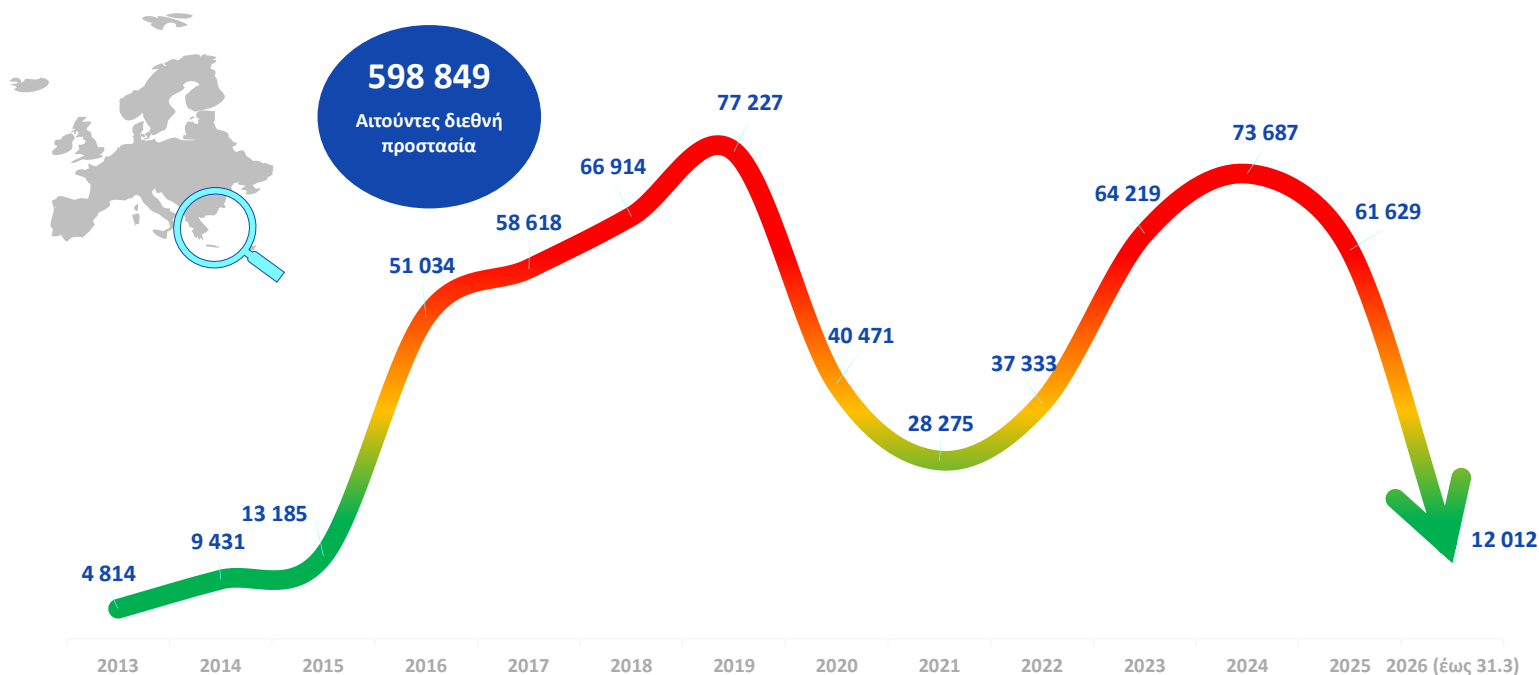
- Βορείου Αιγαίου - 2.443 (1,25%)
- Νοτίου Αιγαίου - 1.754 (0,54%)
- Ηπείρου - 1.391 (0,43%)
- Στερεάς Ελλάδας - 2.136 (0,42%)
- Κεντρικής Μακεδονίας - 4.316 (0,24%)
- Αν. Μακεδονίας & Θράκης - 1.342 (0,24%)
- Θεσσαλίας - 1.164 (0,17%)
- Πελοποννήσου - 536 (0,10%)
- Δυτικής Ελλάδας - 377 (0,06%)
- Αττικής - 2.082 (0,05%)
- Δυτικής Μακεδονίας - 0 (0,00%)
- Ιονίων Νήσων - 0 (0,00%)
- Κρήτης - 0 (0,00%)



Το τελευταίο 12μηνο υπήρξε μείωση των διαμενόντων κατά 24% (από 23.226 σε 17.541)

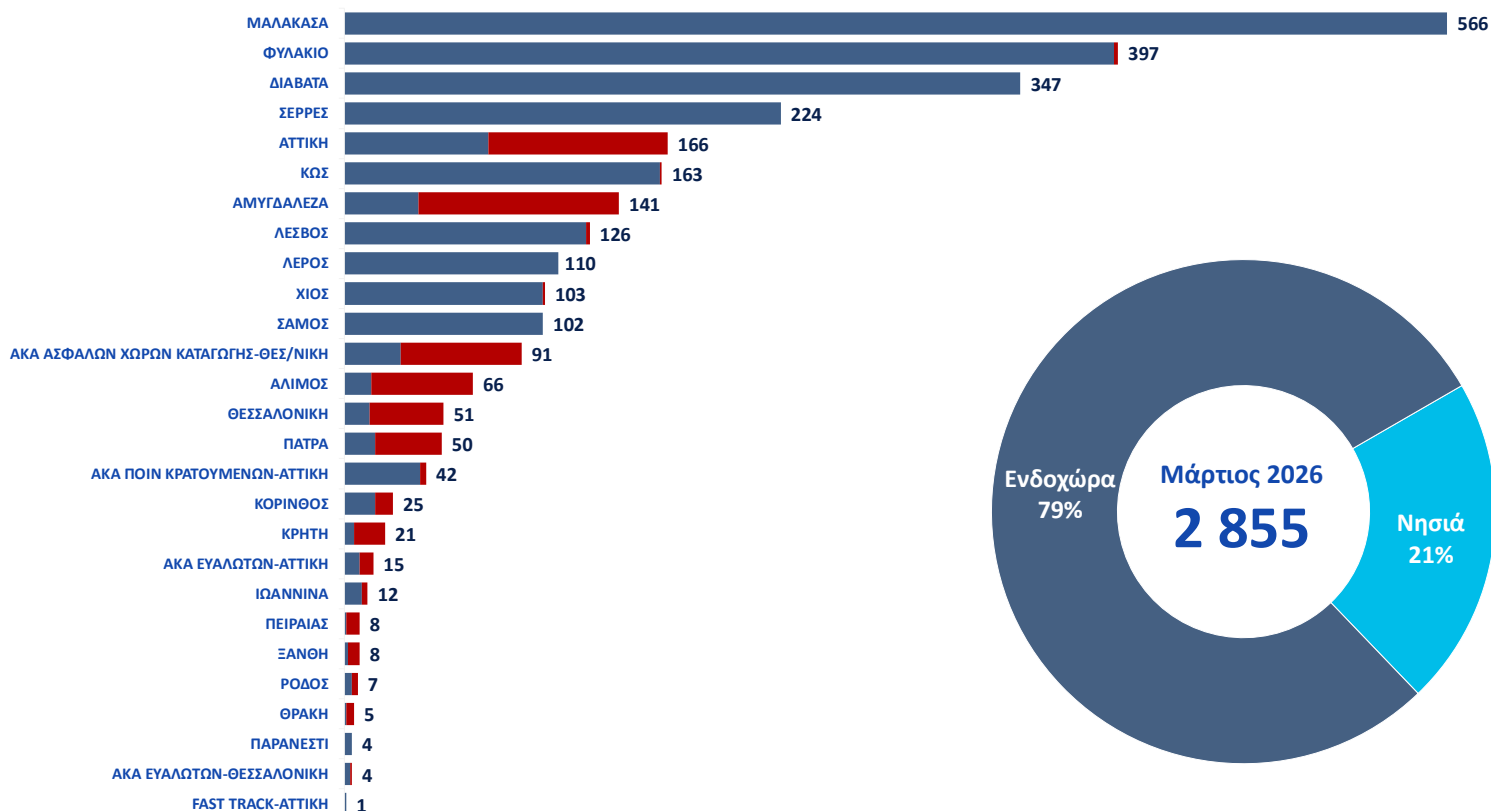
Γράφημα 5. Κατανομή διαμενόντων αιτούντων άσυλο σε περιφέρειες και δομές - Βλ. Παράρτημα Πίνακες 4 & 5

5α. Αιτήσεις Ασύλου



Γράφημα 6. Αριθμός αιτήσεων Ασύλου ανά έτος. Το έτος 2026 αναφέρεται στις αιτήσεις ασύλου έως τον μήνα αναφοράς (Μάρτιος). Βλ. Παράρτημα Πίνακας 7α

5β. Αιτήσεις Ασύλου ανά Περιφερειακό Γραφείο Ασύλου ή Αυτοτελές Κλιμάκιο Ασύλου



Αρχικά Αιτήματα: 84%

Μεταγενέστερα Αιτήματα: 16%

Γράφημα 7. Αιτήσεις Ασύλου ανά τοποθεσία καταγραφής και διάκριση σε αρχικά και μεταγενέστερα για τον μήνα αναφοράς (Μάρτιος 2026) - Βλ. Παράρτημα Πίνακας 7β

5γ. Αιτήσεις Ασύλου ανά μήνα με διάκριση σε αρχικά και μεταγενέστερα

Τα αιτήματα ασύλου ήταν μειωμένα για τον Μάρτιο του 2026 κατά 38% σε σχέση με τον αντίστοιχο μήνα του 2025. Το 90% των 62.879 αιτημάτων στο διάστημα Μάρτιος 2025 - Μάρτιος 2026 είναι αρχικά και το 10% μεταγενέστερα.

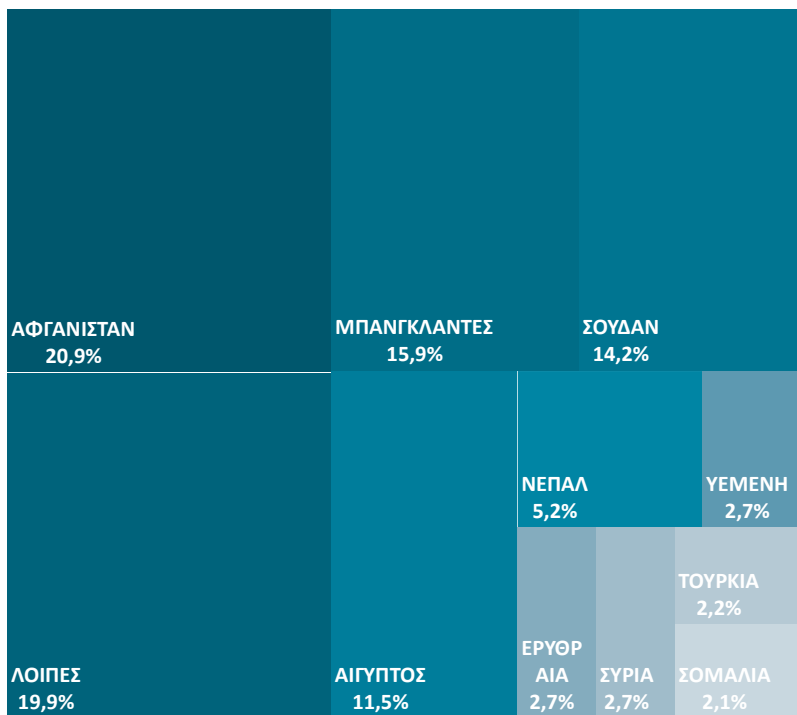


Αρχικά Αιτήματα

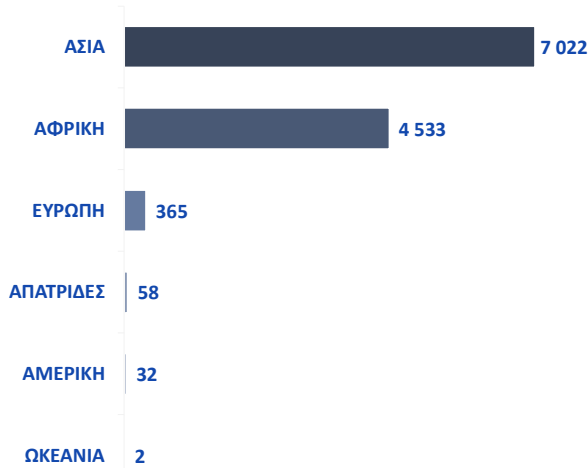
Μεταγενέστερα Αιτήματα

Γράφημα 8. Αιτήσεις Ασύλου ανά μήνα και διάκριση σε αρχικά και μεταγενέστερα Μάρτιος 2025 - Μάρτιος 2026 - Βλ. Παράρτημα Πίνακας 7γ

5δ. Αιτήσεις Ασύλου ανά εθνικότητα, φύλλο και ηλικιακή ομάδα

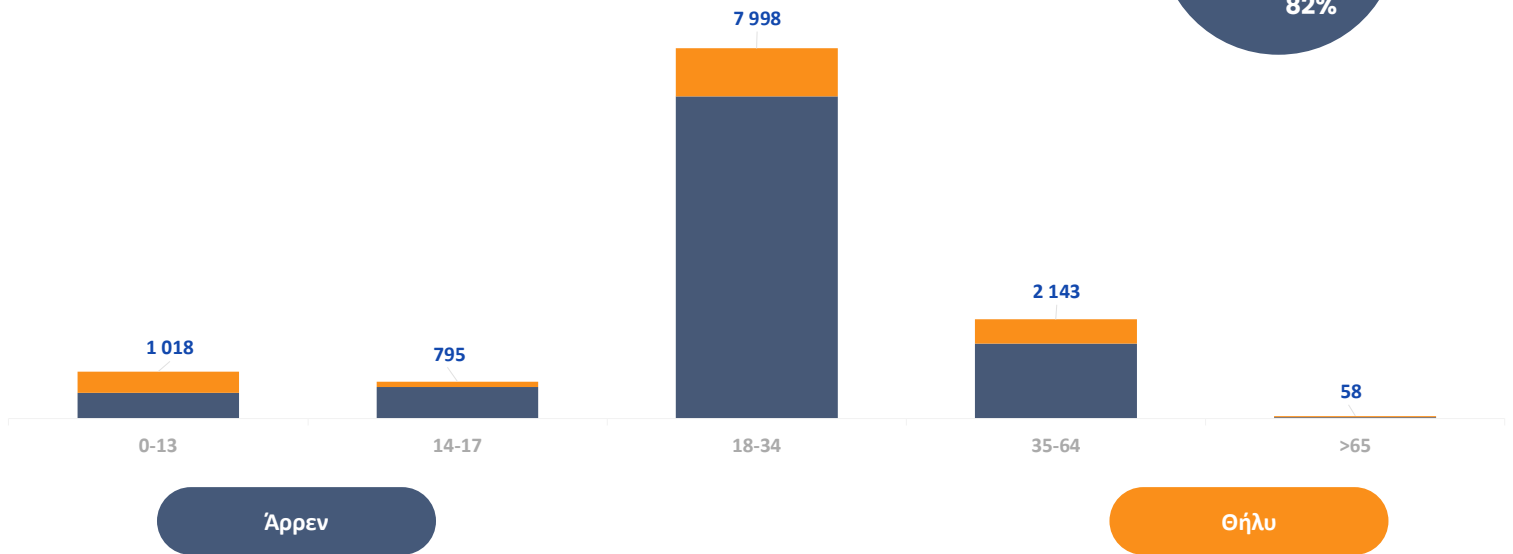
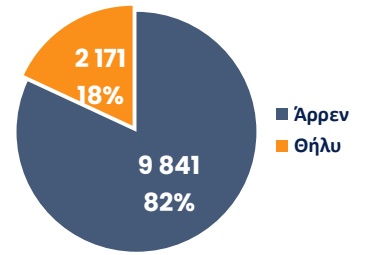


Από 1/1/2026 μέχρι 31/3/2026 έχουν καταγραφεί 12.012 αιτήματα ασύλου.



Γράφημα 9. Αιτήσεις Ασύλου 1ου τριμήνου 2026 ανά εθνικότητα (Κορυφαίες 10 εθνικότητες και κατανομή στις ηπείρους) – Βλ. Παράρτημα Πίνακας 7δ

Από τα 12.012 καταγεγραμμένα αιτήματα ασύλου στο πρώτο τρίμηνο του 2026 το 15% αφορά ανηλίκους, το 67% προέρχεται από την ηλικιακή ομάδα 18-34 έτη, το 18% από την ηλικιακή ομάδα 35-64 έτη.

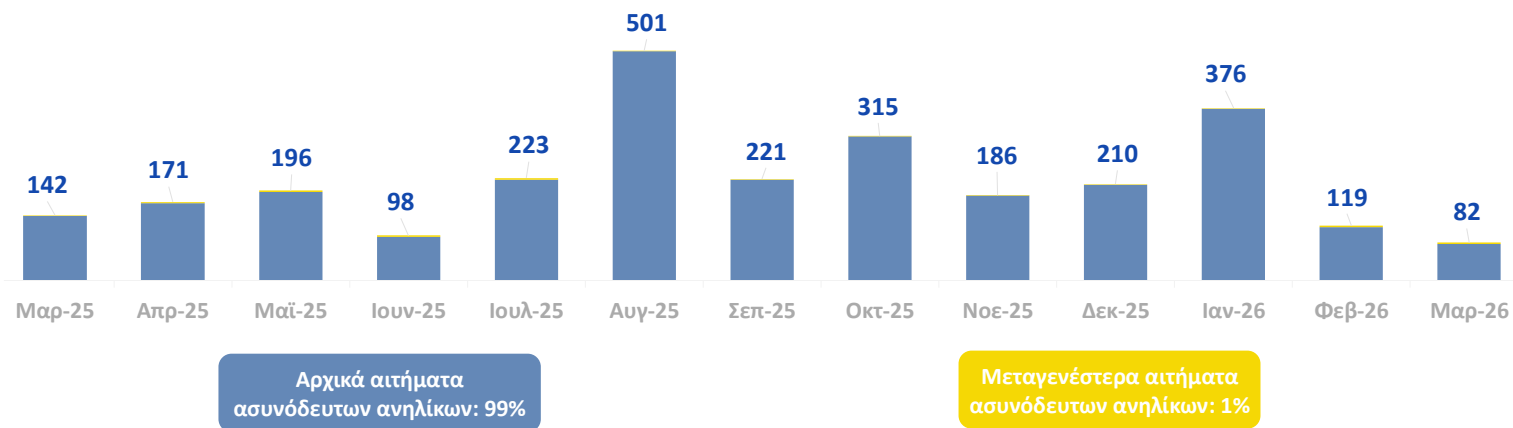


Γράφημα 10. Αιτήσεις Ασύλου 1ου τριμήνου 2026 ανά ηλικιακή ομάδα και φύλο - Βλ. Παράρτημα Πίνακας 7ε

5ε. Αιτήσεις Ασύλου ασυνόδευτων ανηλίκων

Το διάστημα Μάρτιος 2025 - Μάρτιος 2026 κατατέθηκαν συνολικά 2.840 αιτήματα ασύλου ασυνόδευτων ανηλίκων που αποτελούν το 4,5% των 62.879 συνολικών αιτημάτων ασύλου.

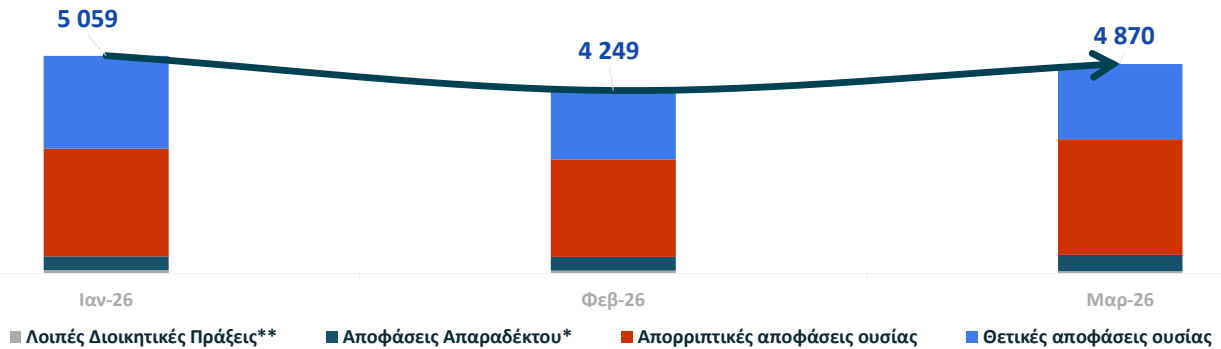
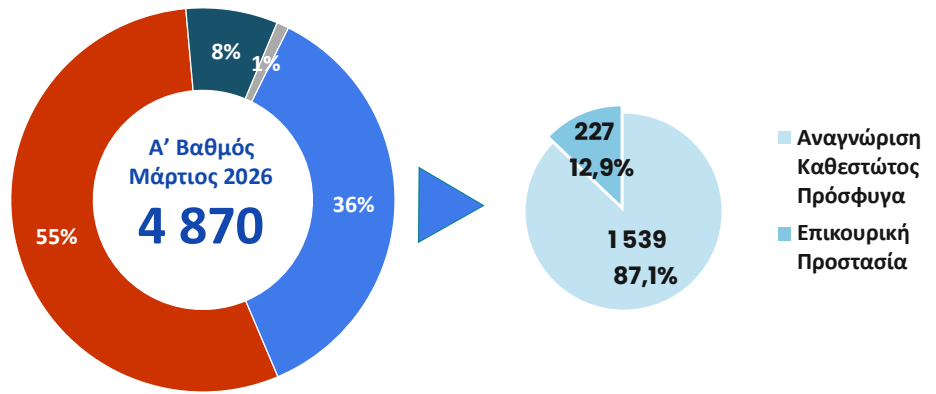
ΚΟΡΥΦΑΙΕΣ 5 ΕΘΝΙΚΟΤΗΤΕΣ



Γράφημα 11. Αιτήσεις Ασύλου ασυνόδευτων ανηλίκων με διάκριση σε αρχικές και μεταγενέστερες και κορυφαίες 5 εθνικότητες Μάρτιος 2025 - Μάρτιος 2026 - Βλ. Παράρτημα Πίνακας 7στ

6α. Είδος απόφασης - Πράξης Α' Βαθμού

Από 1/1/2026 μέχρι 31/3/2026 έχουν εκδοθεί 14.178 καταληκτικές αποφάσεις στον Α' Βαθμό. Το 39,0% είναι θετικές, το 59,7% αρνητικές και το 1,3% αφορά λοιπές διοικητικές πράξεις.



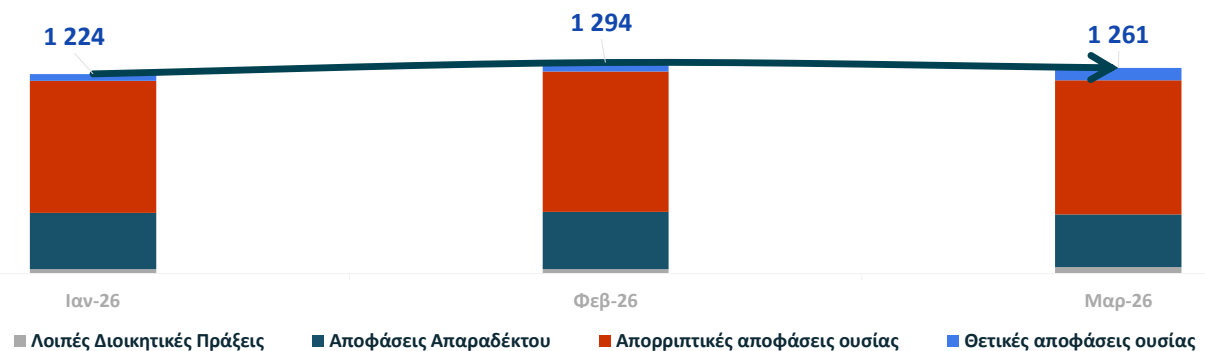
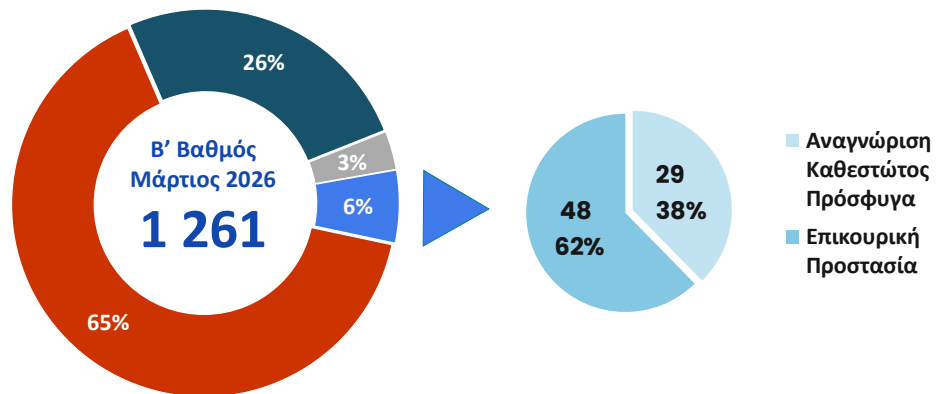
*Η κατηγορία περιλαμβάνει τις αποφάσεις अपαράδεκτου (α) λόγω της εφαρμογής της αρχής της ασφαλούς τρίτης χώρας (Διαδικασίες επανεισοδχής), (β) λόγω αποδοχής από άλλο Κ-Μ (Κανονισμός Δουβλίνου), (γ) λόγω αποδοχής από άλλο Κ-Μ (Πρόγραμμα Μετεγκατάστασης), (δ) επί των μεταγενέστερων αιτήσεων, (ε) για τυπικούς λόγους.

** Η κατηγορία περιλαμβάνει πράξεις διακοπής που δεν έχουν ανακληθεί, αιτήσεις παραίτησης και υποθέσεις που έχουν μπει στο αρχείο.

Γράφημα 12. Αποφάσεις Α' βαθμού ανά μήνα και είδος απόφασης για το 2026 και τον μήνα αναφοράς (Μάρτιος 2026).- Βλ. Παράρτημα Πίνακας 8α

6β. Είδος απόφασης - Πράξης Β' Βαθμού

Από 1/1/2026 μέχρι 31/3/2026 έχουν εκδοθεί 3.779 καταληκτικές αποφάσεις στον Β' Βαθμό. Το 4,6% είναι θετικές, το 92,8% αρνητικές και το 2,6% αφορά λοιπές διοικητικές πράξεις.

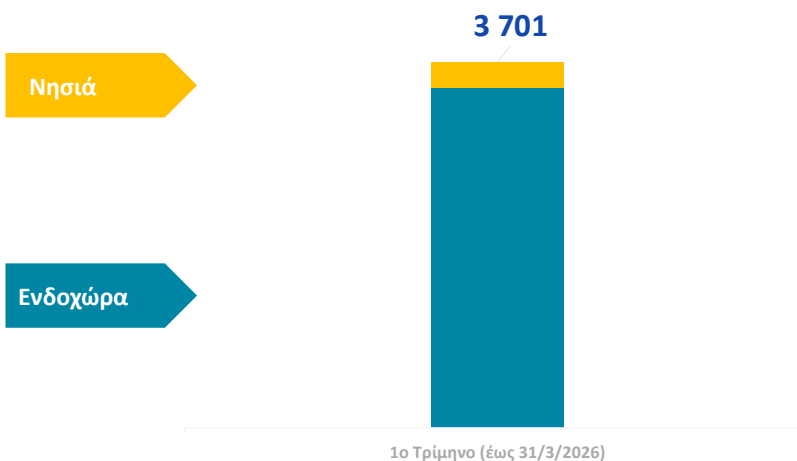


Γράφημα 13. Αποφάσεις Β' βαθμού ανά μήνα και είδος απόφασης για το 2026 και τον μήνα αναφοράς (Μάρτιος 2026).- Βλ. Παράρτημα Πίνακας 8β

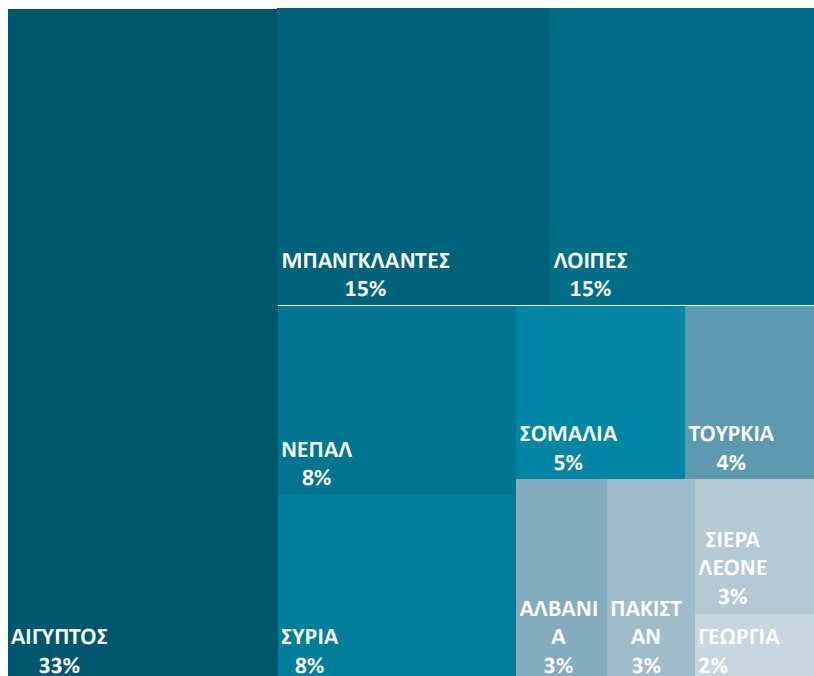
7. Προσφυγές



Οι προσφυγές για το 1^ο τρίμηνο του 2026 παρουσιάζονται αυξημένες κατά 34% σε σχέση με το 1^ο τρίμηνο του 2025.



Γράφημα 14. Προσφυγές που κατατέθηκαν το 1ο τρίμηνο του 2026 ανά Τοποθεσία και τρίμηνο. - Βλ. Παράρτημα Πίνακας 9α



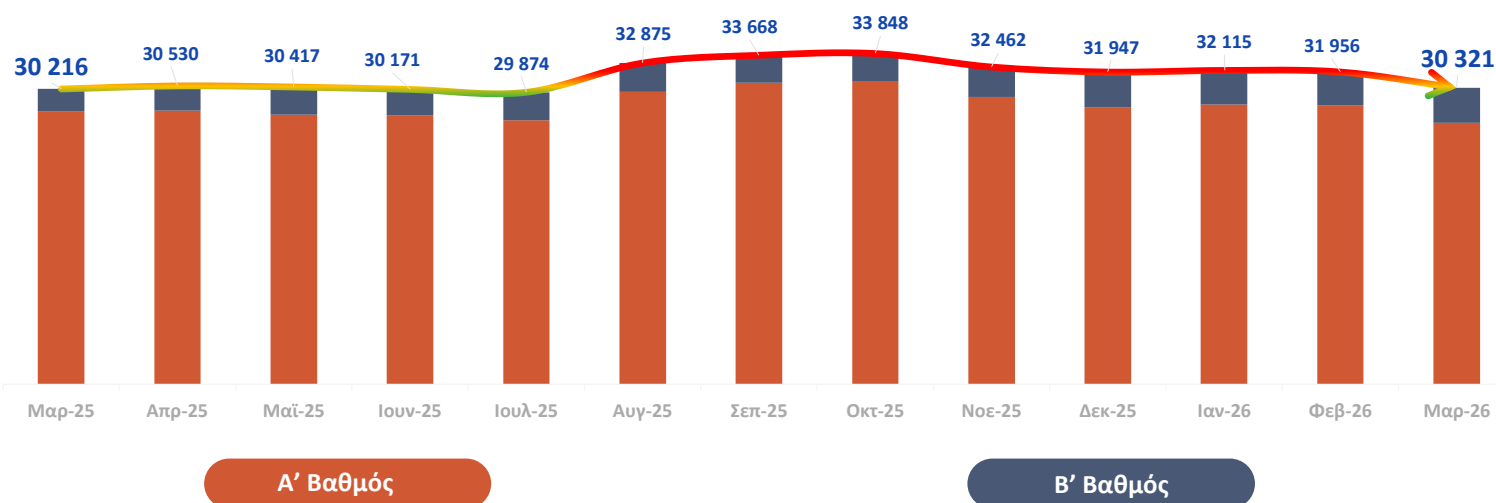
Από 1/1/2026 μέχρι 31/3/2026 έχουν καταγραφεί 3.701 προσφυγές.



Γράφημα 15. Προσφυγές 1ου τριμήνου 2026 ανά εθνικότητα (Κορυφαίες 10 εθνικότητες και κατανομή στις ηλιείρους) - Βλ. Παράρτημα Πίνακας 9β

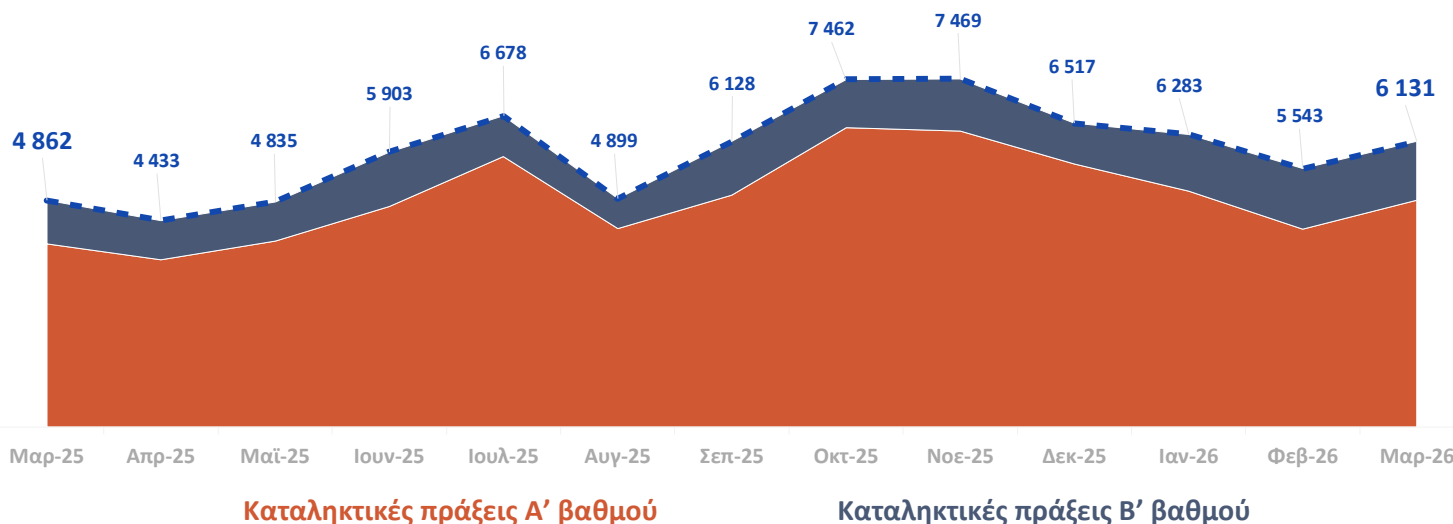
8α. Εκκρεμότητες και ροή καταληκτικών πράξεων Α' και Β' βαθμού

Η διαφορά στις συνολικές εκκρεμότητες τον Μάρτιο του 2026, σε σχέση με τον αντίστοιχο μήνα του 2025, είναι της τάξης του 0,3%



Γράφημα 16. Συνολικές εκκρεμότητες Α' και Β' βαθμού ανά μήνα - Βλ. Παράρτημα Πίνακας 10α

Στη σύγκριση Μαρτίου 2026 και Μαρτίου 2025, οι καταληκτικές πράξεις ασύλου Α' και Β' βαθμού για το 2026 παρουσιάζονται αυξημένες κατά 26%



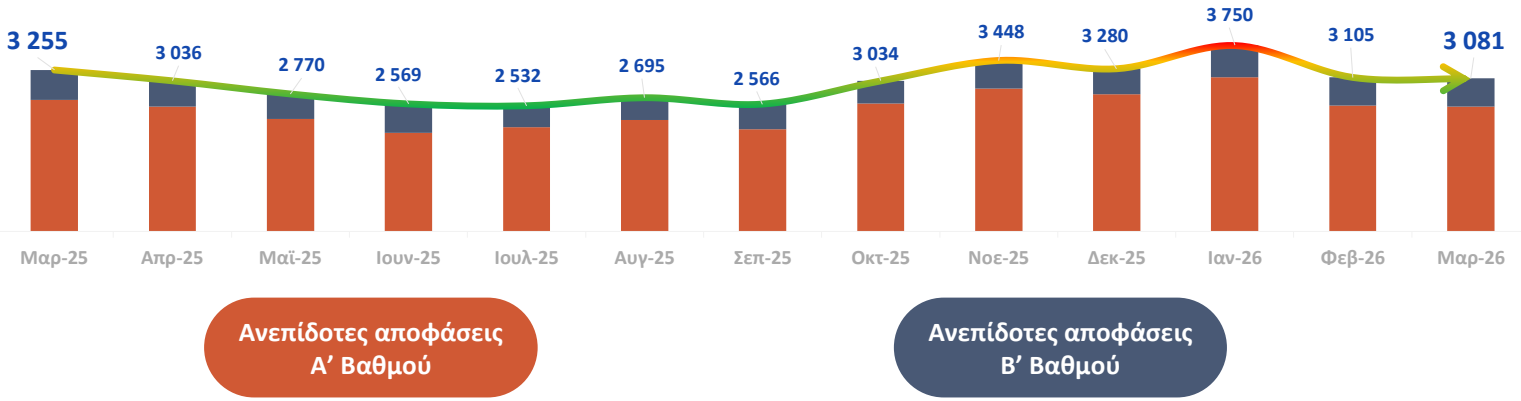
Γράφημα 17. Συνολικός αριθμός καταληκτικών πράξεων που εκδόθηκαν στον Α' και Β' βαθμό ανά μήνα - Βλ. Παράρτημα Πίνακας 10α

- Ο Μέσος χρόνος έκδοσης Αποφάσεων Β' βαθμού είναι 89 ημέρες από την ημερομηνία κατάθεσης της Προσφυγής ενώ είναι 50 ημέρες από την ημερομηνία εξέτασης της Προσφυγής.
- Ο αριθμός των προσφευγόντων οι οποίοι αιτήθηκαν και επωφελήθηκαν από δωρεάν νομική συνδρομή ανέρχεται σε 2.755 για το Α' Τρίμηνο του 2026.
- Το σύνολο των εκκρεμοτήτων της Αρχής Προσφυγών (3.577 εκκρεμότητες) αφορά υποθέσεις που έχουν συζητηθεί μέχρι τον Μάρτιο του 2026 (2.133 εκκρεμότητες) ή έχουν προγραμματιστεί να εξεταστούν μέχρι τον Ιούνιο του 2026 (1.444 εκκρεμότητες).

Βλ. Παράρτημα Πίνακας 10β

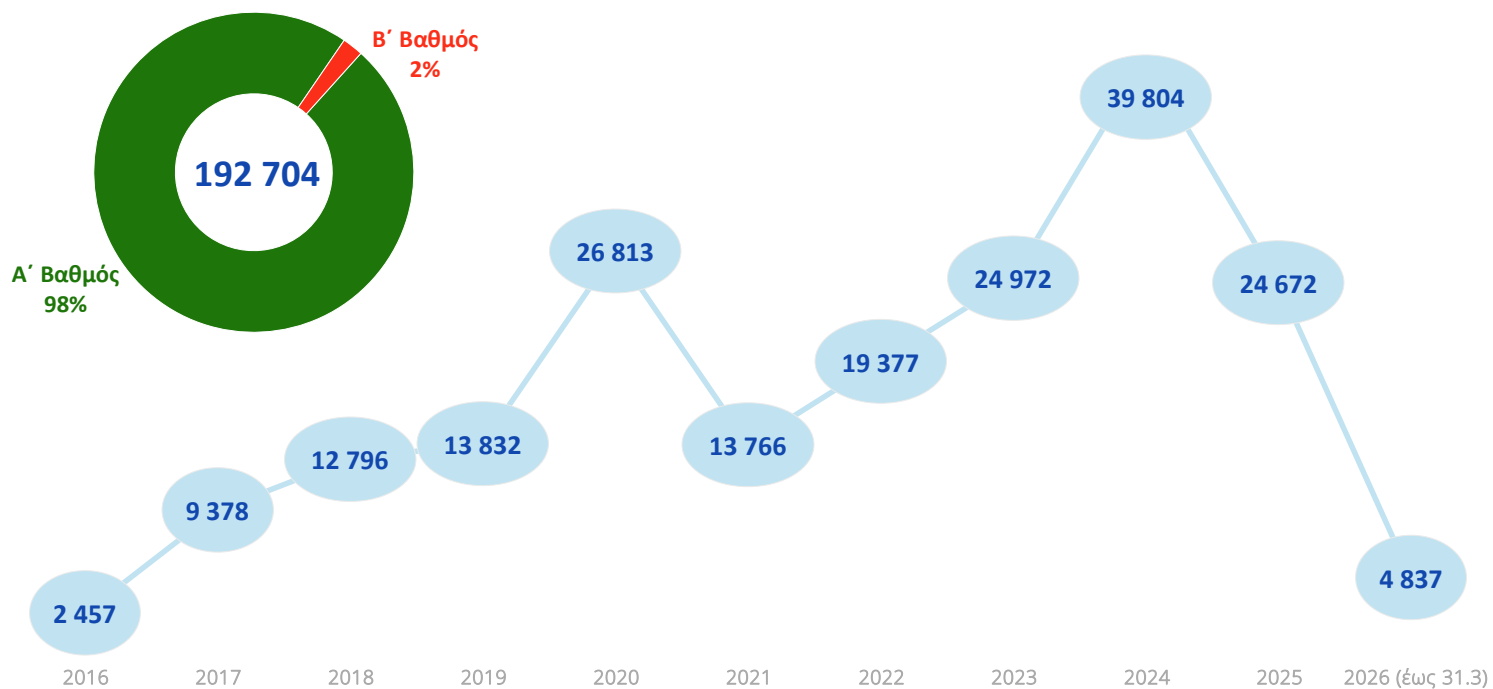
8β. Εκκρεμότητες αποφάσεων Α' και Β' βαθμού ως προς την επίδοση

Η διαφορά στις εκκρεμότητες αποφάσεων Α' και Β' βαθμού ως προς την επίδοση τον Μάρτιο του 2026, σε σχέση με τον αντίστοιχο μήνα του 2025, είναι της τάξης του -5%



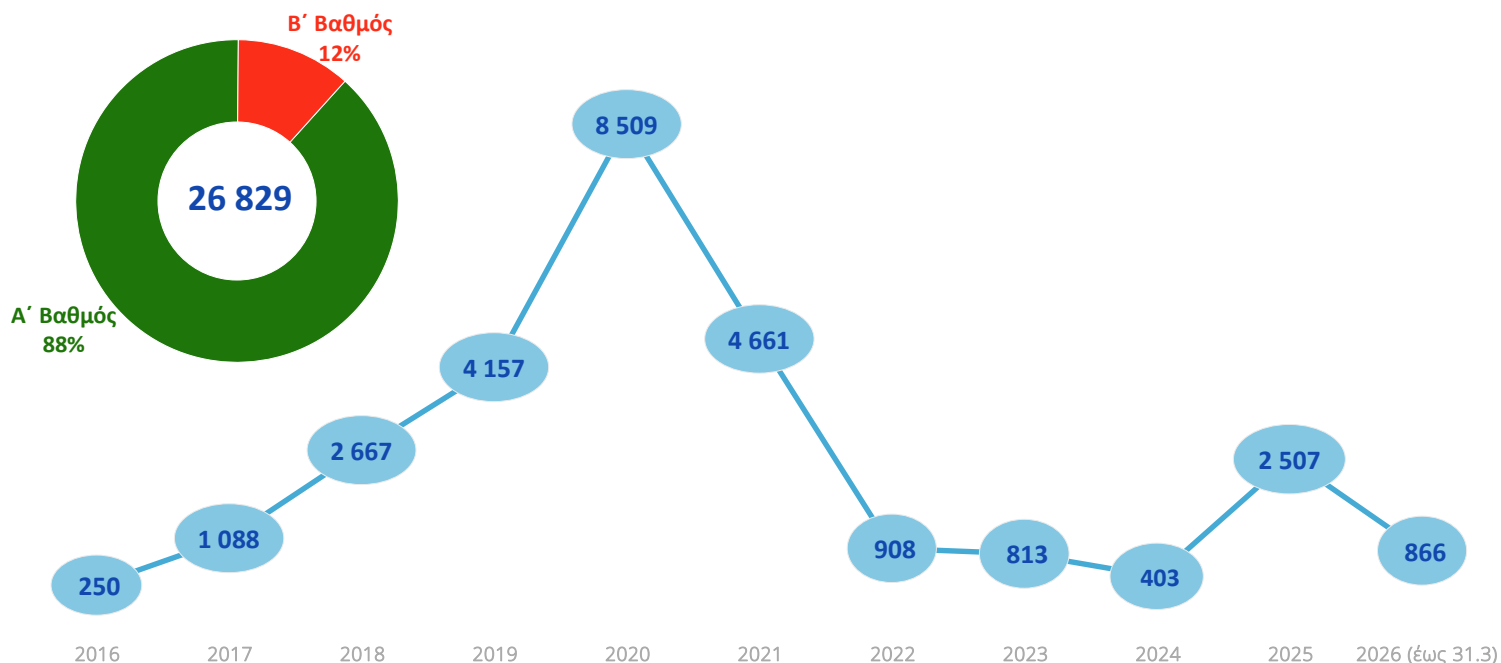
Γράφημα 18. Συνολικές εκκρεμότητες αποφάσεων Α' και Β' βαθμού ως προς την επίδοση ανά μήνα - Βλ. Παράρτημα Πίνακας 10γ

9α. Αναγνώριση Προσφυγικού Καθεστώτος σε Α' και Β' Βαθμό



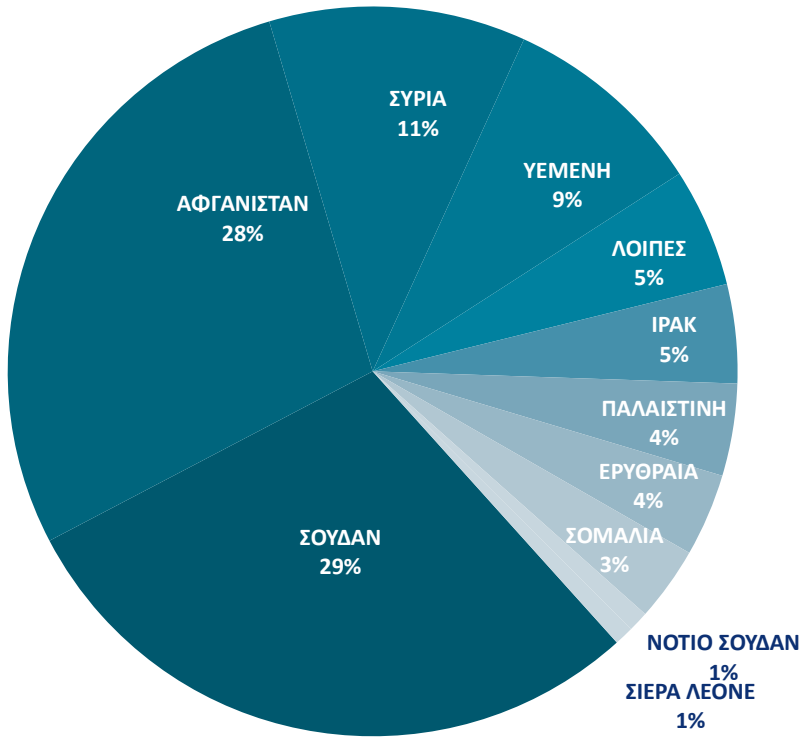
Γράφημα 19. Αριθμός αποφάσεων χορήγησης προσφυγικού καθεστώτος που εκδόθηκαν στον Α' και Β' βαθμό ανά έτος. Το έτος 2026 αναφέρεται στις αποφάσεις χορήγησης προσφυγικού καθεστώτος έως τον μήνα αναφοράς (Μάρτιος). Βλ. Παράρτημα Πίνακας 11α

9β. Επικουρική Προστασία σε Α' και Β' Βαθμό

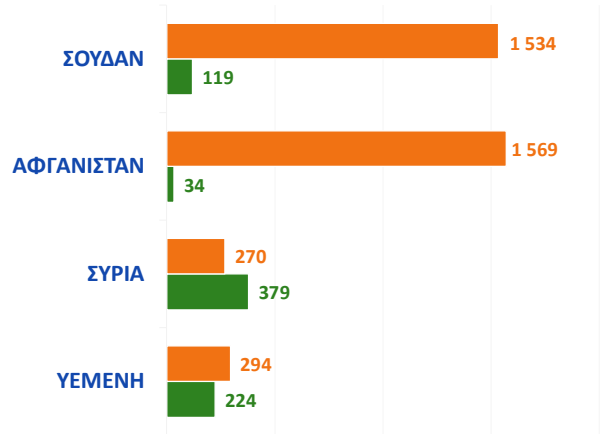


Γράφημα 20. Αριθμός αποφάσεων επικουρικής προστασίας που εκδόθηκαν στον Α' και Β' βαθμό ανά έτος. Το έτος 2026 αναφέρεται στις αποφάσεις επικουρικής προστασίας έως τον μήνα αναφοράς (Μάρτιος). Βλ. Παράρτημα Πίνακας 11β

9γ. Θετικές Αποφάσεις σε Α' και Β' Βαθμό ανά εθνικότητα και ηλικιακή ομάδα



Από τις 5.703 Θετικές Αποφάσεις που εκδόθηκαν συνολικά στον Α' και Β' βαθμό από 1/1/2026 μέχρι 31/3/2026 το 57% αφορά πολίτες Σουδάν και Αφγανιστάν.

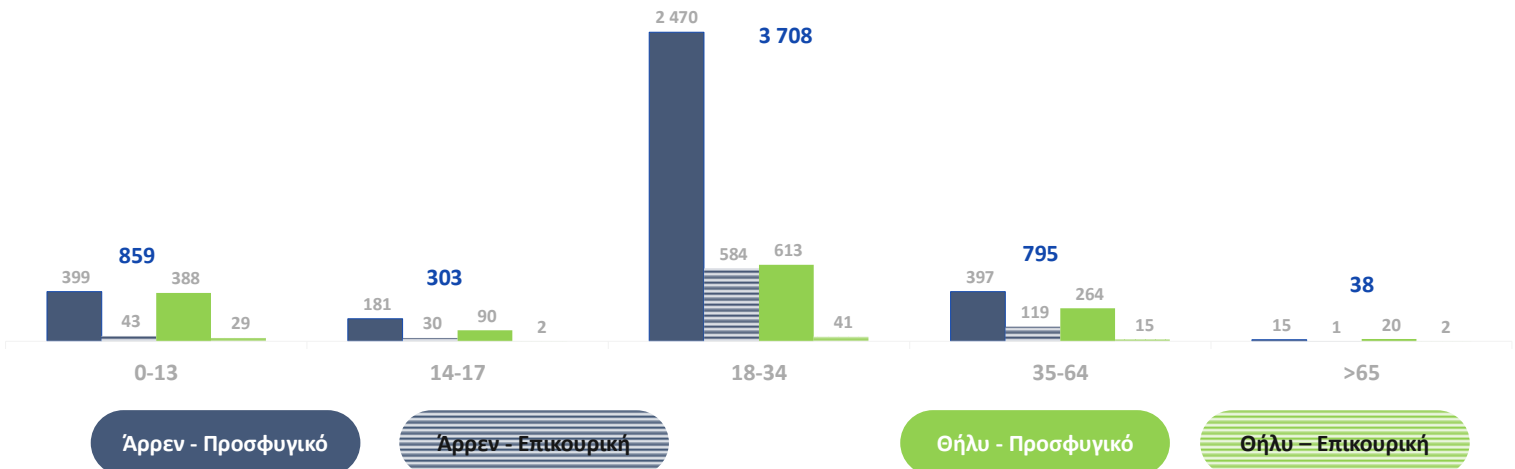
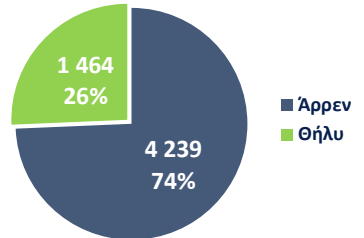


Προσφυγικό

Επικουρική

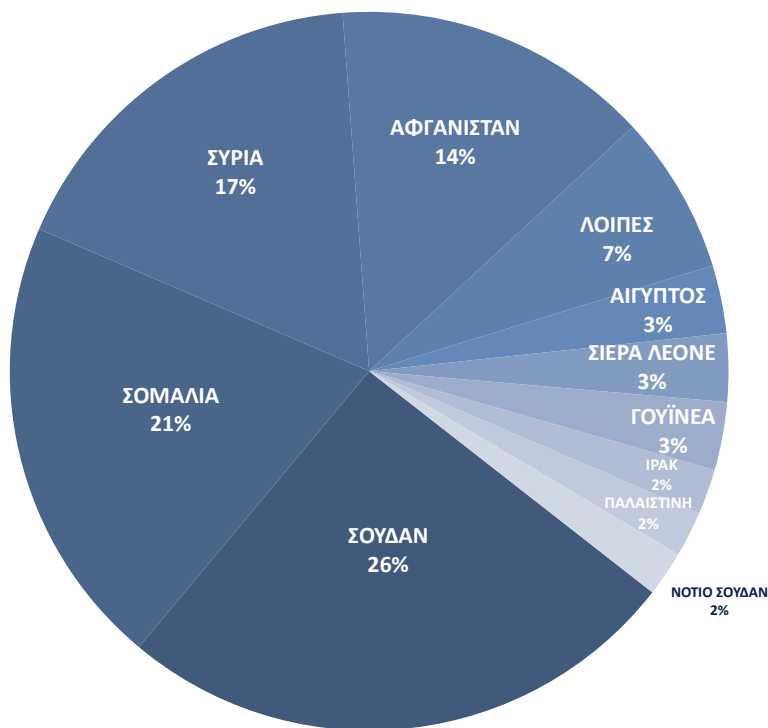
Γράφημα 21. Θετικές αποφάσεις (χορήγηση προσφυγικού καθεστώτος και επικουρικής προστασίας) 1ου τριμήνου 2026 ανά εθνικότητα (Κορυφαίες 10 εθνικότητες και κατανομή στις ηπείρους) - Βλ. Παράρτημα Πίνακας 11γ

Από 1/1/2026 μέχρι 31/3/2026 έχουν εκδοθεί 4.837 αποφάσεις προσφυγικού καθεστώτος και 866 επικουρικής προστασίας. Συνολικά από τις 5.703 θετικές αποφάσεις το 20% αφορά ανήλικους, το 65% προέρχεται από την ηλικιακή ομάδα 18-34 έτη, το 14% από την ηλικιακή ομάδα 35-64 έτη και το 1% από την ηλικιακή ομάδα 65+.

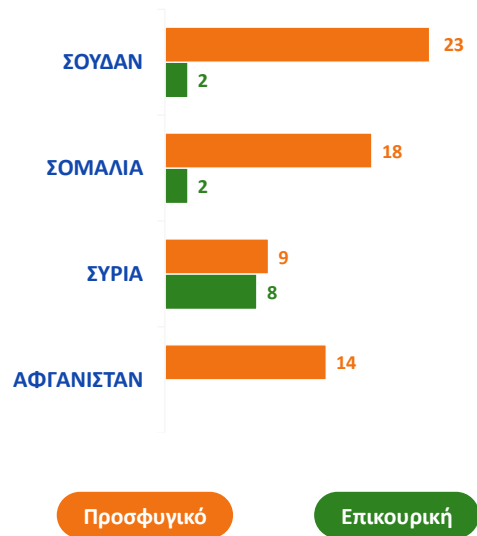


Γράφημα 22. Θετικές αποφάσεις (χορήγηση προσφυγικού καθεστώτος και επικουρικής προστασίας) 1ου τριμήνου 2026 ανά ηλικιακή ομάδα, φύλο και είδος απόφασης - Βλ. Παράρτημα Πίνακας 11δ

9δ. Θετικές Αποφάσεις ασυνόδευτων ανηλίκων σε Α' Βαθμό ανά εθνικότητα και ηλικιακή ομάδα


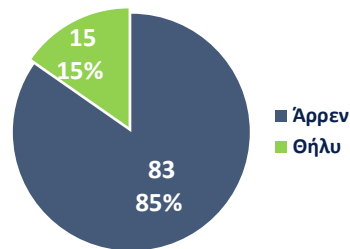


Από τις 98 Θετικές Αποφάσεις ασυνόδευτων ανηλίκων που εκδόθηκαν στον Α' βαθμό από 1/1/2026 μέχρι 31/3/2026 το 46% αφορά το Σουδάν και την Σομαλία.



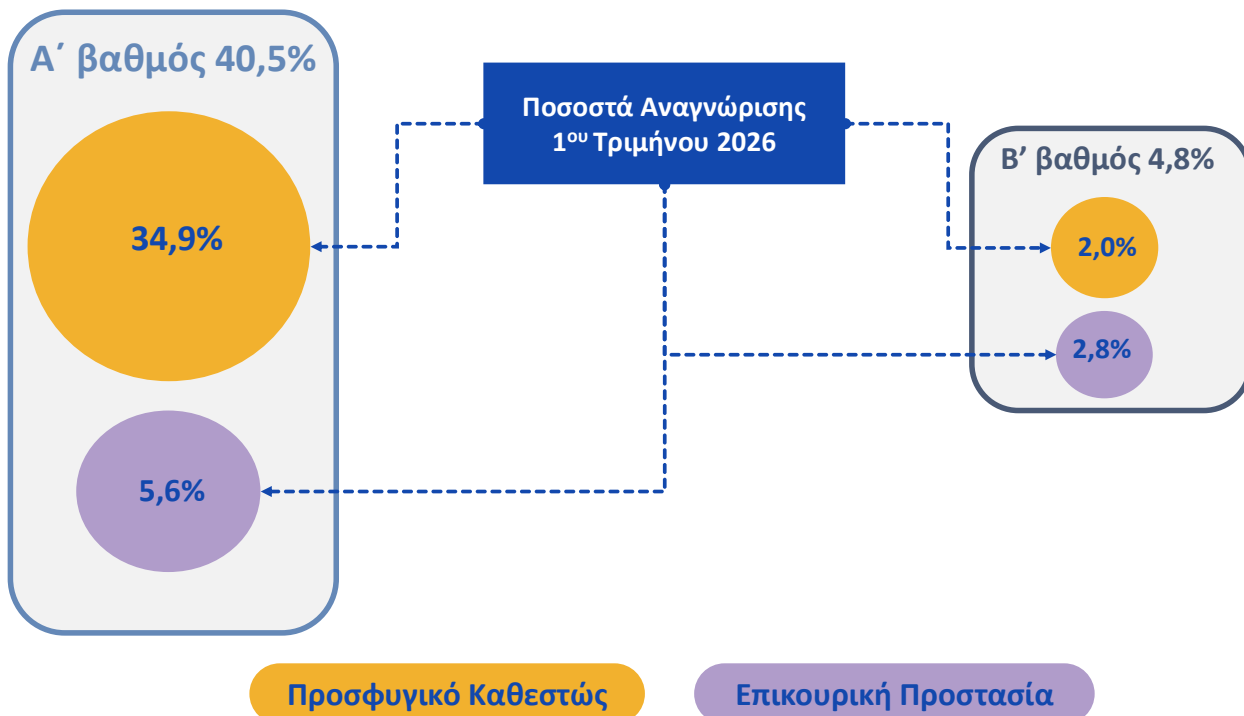
Γράφημα 23. Θετικές αποφάσεις (χορήγηση προσφυγικού καθεστώτος και επικουρικής προστασίας) ασυνόδευτων ανηλίκων στον Α' Βαθμό 1ου τριμήνου 2026 ανά εθνικότητα (Κορυφαίες εθνικότητες και κατανομή στις ηπειρούς) - Βλ. Παράρτημα Πίνακας 11ε

Από 1/1/2026 μέχρι 31/3/2026 έχουν εκδοθεί 85 αποφάσεις προσφυγικού καθεστώτος και 13 επικουρικής προστασίας για τα ασυνόδευτα ανήλικα. Συνολικά από τις 98 θετικές αποφάσεις το 8% αφορά την ηλικιακή ομάδα 0-13 έτη και το 92% προέρχεται από την ηλικιακή ομάδα 14-17 έτη.

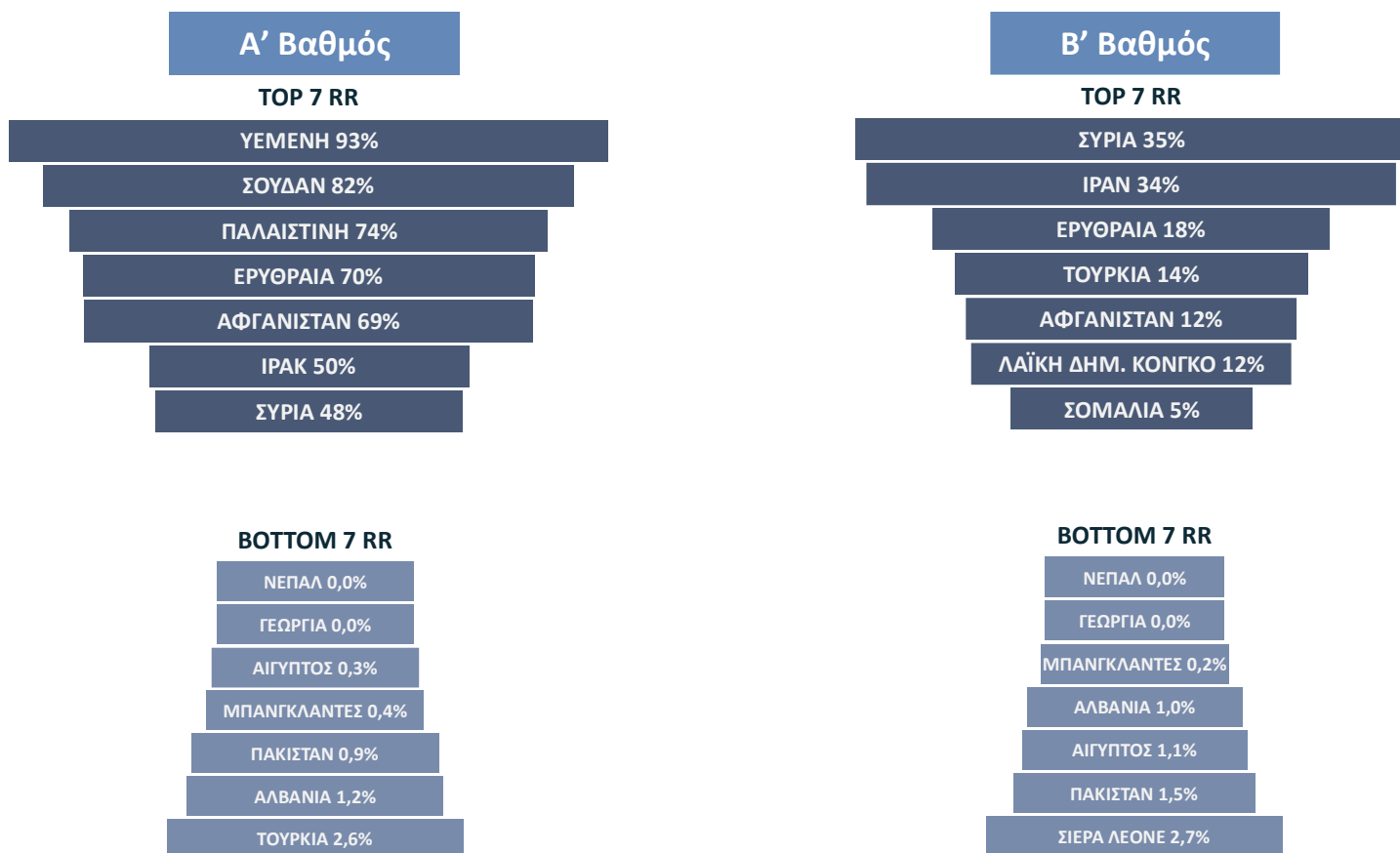


Γράφημα 24. Θετικές αποφάσεις (χορήγηση προσφυγικού καθεστώτος και επικουρικής προστασίας) ασυνόδευτων ανηλίκων στον Α' βαθμό 1ου τριμήνου 2026 ανά ηλικιακή ομάδα, φύλο και είδος απόφασης - Βλ. Παράρτημα Πίνακας 11στ

9ε. Ποσοστά Αναγνώρισης σε Α' και Β' Βαθμό



Γράφημα 25. Ποσοστά αναγνώρισης στον Α' και Β' βαθμό. Βλ. Παράρτημα Πίνακας 11ζ



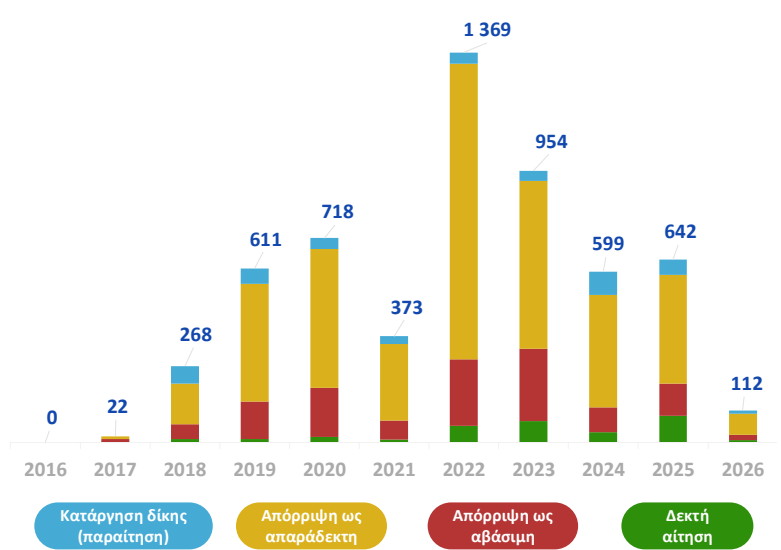
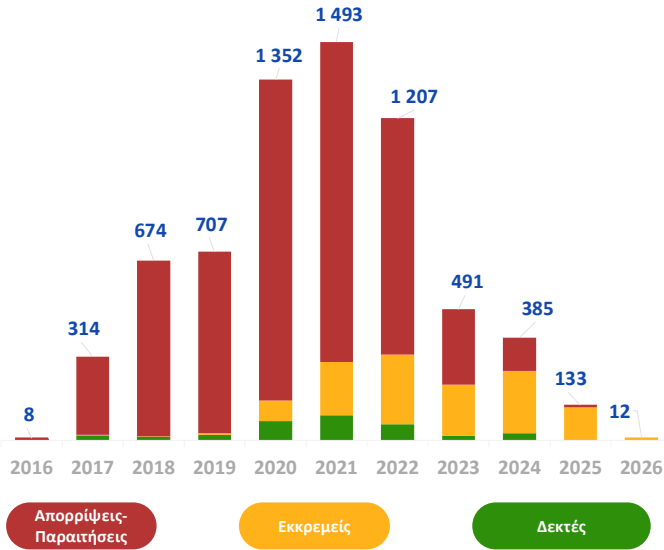
Γράφημα 26. Ποσοστά αναγνώρισης 1ου τριμήνου 2026 στον Α' και Β' βαθμό κορυφαίων και τελευταίων 7 εθνικοτήτων. Για τον υπολογισμό του ποσοστού αναγνώρισης στον Α' Βαθμό έχουν συμπεριληφθεί οι υπηκοότητες για τις οποίες έχουν εκδοθεί τουλάχιστον 124 αποφάσεις το 2026 και για τον Β' βαθμό τουλάχιστον 42. Βλ. Παράρτημα Πίνακας 11ζ

*RR=Recognition Rate (Ποσοστό Αναγνώρισης)

10. Αιτήσεις Ακύρωσης κατά Αποφάσεων Β' βαθμού

Από το σύνολο των 6.776 Αιτήσεων Ακύρωσης (ανά έτος κατάθεσης) για το 16,4% εκκρεμεί η έκδοση απόφασης. Για το 83,6% των αιτήσεων έχει ολοκληρωθεί η διαδικασία και εξ αυτών 5,7% κρίθηκαν δεκτές και 94,3% απορρίφθηκαν.

Από το σύνολο των 5.668 Οριστικών Αποφάσεων Αιτήσεων Ακύρωσης (ανά έτος έκδοσης απόφασης) το 41% έχει εκδοθεί εντός του 2023, 2024, 2025 και 2026.



Γράφημα 27. Αιτήσεις ακύρωσης κατά αποφάσεων Β' βαθμού ανά έτος κατάθεσης της αίτησης (Αριστερά) - Αποφάσεις επί των Αιτήσεων ακύρωσης ανά έτος έκδοσης απόφασης (Δεξιά). Βλ. Παράρτημα Πίνακες 12α και 12β

11α. Πρόγραμμα Ένταξης HELIOS+ (Ολοκληρωμένες Δράσεις Ένταξης Πολιτών Τρίτων Χωρών στην Αγορά Εργασίας)

Το πρόγραμμα HELIOS+ υλοποιείται από 1/1/2025 από τον Διεθνή Οργανισμό Μετανάστευσης (ΔΟΜ) σε όλες τις περιφέρειες της χώρας, μέσα από την ένταξή του στα Περιφερειακά Επιχειρησιακά Προγράμματα, και με χρηματοδότηση από το Ευρωπαϊκό Κοινωνικό Ταμείο (ΕΚΤ+).

Απευθύνεται σε δικαιούχους διεθνούς και προσωρινής προστασίας, με στόχο να υποστηριχθεί η ανεξάρτητη διαβίωσή τους και η διαδικασία κοινωνικής τους ένταξης, μέσα από την παροχή των ακόλουθων ολοκληρωμένων υπηρεσιών:

- υποστήριξη της αυτόνομης διαβίωσης
- συμβουλευτική ένταξης
- εκμάθηση ελληνικής γλώσσας
- διευκόλυνση της πρόσβασης στην αγορά εργασίας
- ευαισθητοποίηση της τοπικής κοινωνίας και προώθηση της κοινωνικής συνοχής

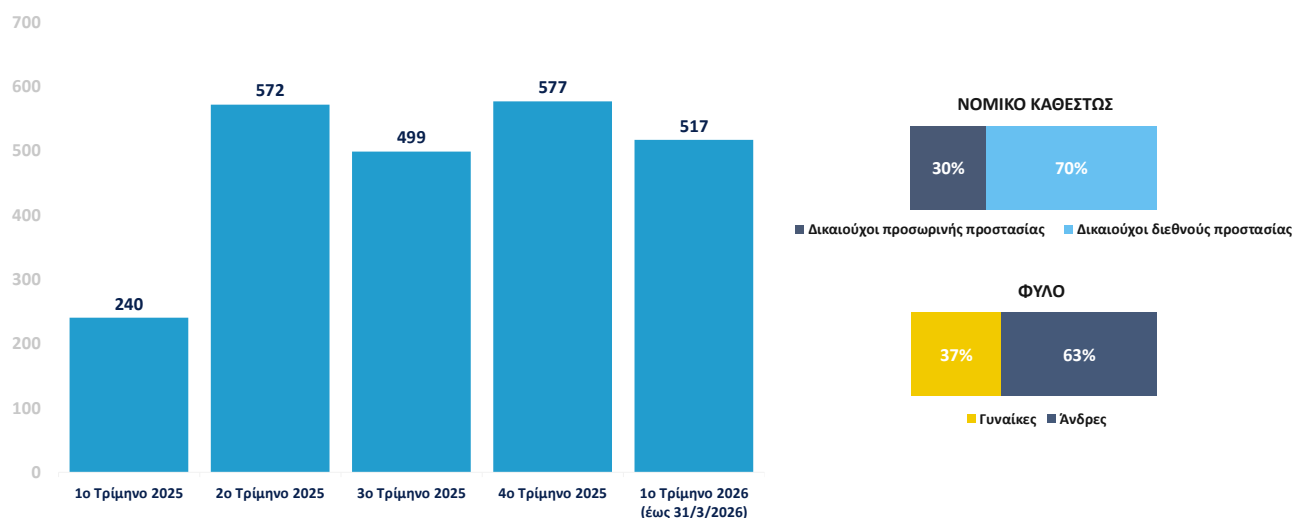
Το Υπουργείο Μετανάστευσης και Ασύλου, διά της Διεύθυνσης Κοινωνικής Ένταξης, παρακολουθεί την υλοποίηση του φυσικού αντικείμενου του προγράμματος HELIOS+, όπως αυτή αποτυπώνεται και μέσα από τα σχετικά μηνιαία Ενημερωτικά Φύλλα (Factsheets) που δημοσιοποιεί ο Φορέας Υλοποίησης στην επίσημη ιστοσελίδα του προγράμματος.

Από 1/1/2025 μέχρι και 31/3/2026, έχουν εγγραφεί στο πρόγραμμα 2.405 άτομα. Μεταξύ αυτών, 1.247 άτομα έχουν λάβει επιδότηση ενοικίου, 1.511 άτομα έχουν λάβει υπηρεσίες συμβουλευτικής ένταξης και 1.418 άτομα έχουν λάβει υπηρεσίες εργασιακής συμβουλευτικής.

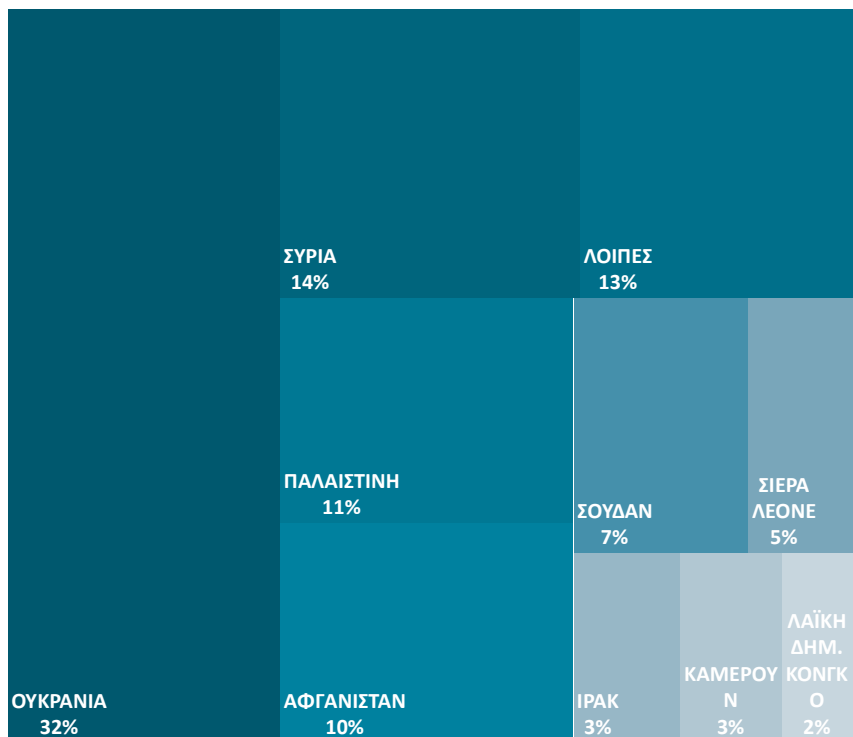


Μάρτιος 2026:
2 405

Συνολικά εγγεγραμμένοι ωφελούμενοι από την έναρξη του έργου



Γράφημα 28. Εγγεγραμμένοι στο HELIOS+ ανά τρίμηνο. Βλ. Παράρτημα Πίνακας 13



Το 57% των συνολικά 2.405 εγγεγραμμένων ωφελούμενων από 1/1/2025 έως 31/3/2026 προέρχεται από την Ουκρανία, την Συρία και την Παλαιστίνη.

Γράφημα 29. Εγγεγραμμένοι στο HELIOS+ ανά Εθνικότητα. Βλ. Παράρτημα Πίνακας 14

11β. Πρόγραμμα Ένταξης HELIOS JUNIOR (Ολοκληρωμένες Δράσεις Ένταξης Πολιτών Τρίτων Χωρών στην Αγορά Εργασίας)

Το πρόγραμμα HELIOS Junior υλοποιείται από 1/10/2024 από τον Διεθνή Οργανισμό Μετανάστευσης (ΔΟΜ) σε συνεργασία με έμπειρους εταίρους υλοποίησης και χρηματοδότηση από το Ταμείο Ασύλου, Μετανάστευσης και Ένταξης (AMIF) της Ευρωπαϊκής Ένωσης. Απευθύνεται σε πολίτες τρίτων χωρών, ηλικίας 18-21 ετών, που διαμένουν νόμιμα στην Ελλάδα και έφτασαν στη χώρα ως ασυνόδευτοι ανήλικοι, με στόχο την υποστήριξή τους κατά την έξοδό τους από προηγούμενες δομές φιλοξενίας, την ομαλή μετάβασή τους σε συνθήκες αυτόνομης διαβίωσης και τη διευκόλυνση της ένταξής τους στην ελληνική κοινωνία και αγορά εργασίας. Συνοπτικά οι παρεχόμενες υπηρεσίες προς τους ωφελούμενους του προγράμματος αφορούν:

- στέγαση σε μισθωμένα και πλήρως εξοπλισμένα διαμερίσματα και υποστήριξη ως προς την αυτόνομη διαβίωση
- ανάπτυξη ατομικού πλάνου ένταξης και συνεχούς παρακολούθηση και υποστήριξη της ενταξιακής πορείας
- ατομική συμβουλευτική, διασύνδεση με την τυπική εκπαίδευση και εκπαιδευτικούς φορείς για την παρακολούθηση προγραμμάτων εκμάθησης ελληνικών και επαγγελματικής κατάρτισης, υποστήριξη στην πιστοποίηση γνώσεων και δεξιοτήτων
- παροχή μηνιαίου χρηματικού βοηθήματος για την κάλυψη βασικών αναγκών

Το Υπουργείο Μετανάστευσης και Ασύλου, μέσω της Διεύθυνσης Κοινωνικής Ένταξης, παρακολουθεί την υλοποίηση του φυσικού αντικείμενου του προγράμματος HELIOS Junior, όπως αυτή καταγράφεται και αποτυπώνεται στα μηνιαία Ενημερωτικά Φύλλα (Factsheets) που δημοσιοποιεί ο Φορέας Υλοποίησης στην επίσημη ιστοσελίδα του προγράμματος.

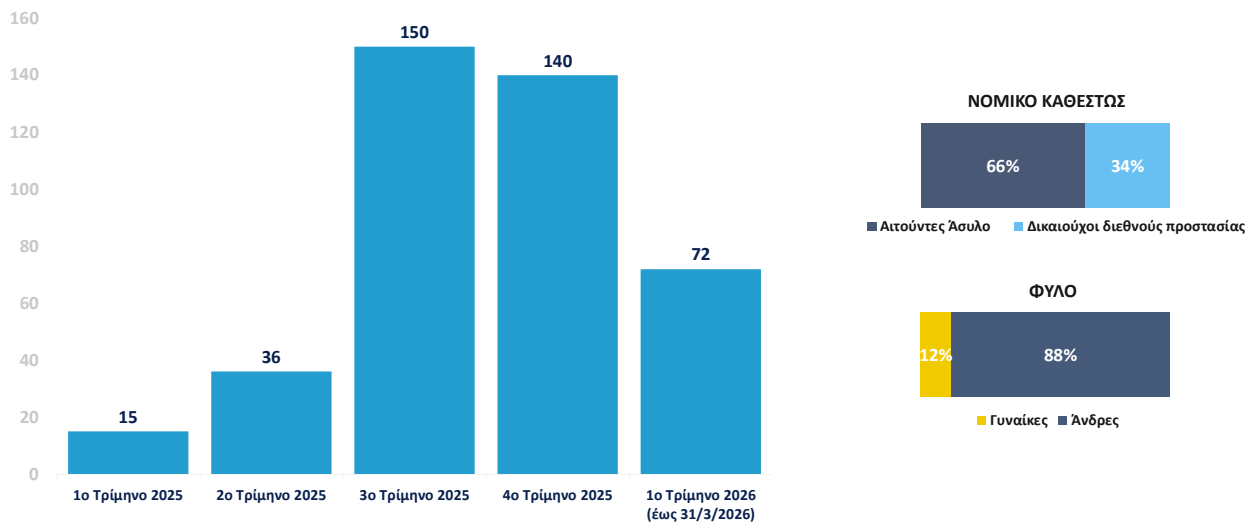
Από 1/1/2025 μέχρι και 31/3/2026, έχουν εγγραφεί στο πρόγραμμα 413 άτομα.

(Από 1/2/2026 οι εγγραφές νέων ωφελούμενων στο πρόγραμμα έχουν σταματήσει, με εξαίρεση ορισμένες περιπτώσεις που αφορούν ευάλωτα άτομα. Το πρόγραμμα, ωστόσο, συνεχίζει να υλοποιείται έως την προβλεπόμενη ημερομηνία λήξης του για τους ήδη εγγεγραμμένους ωφελούμενους.)

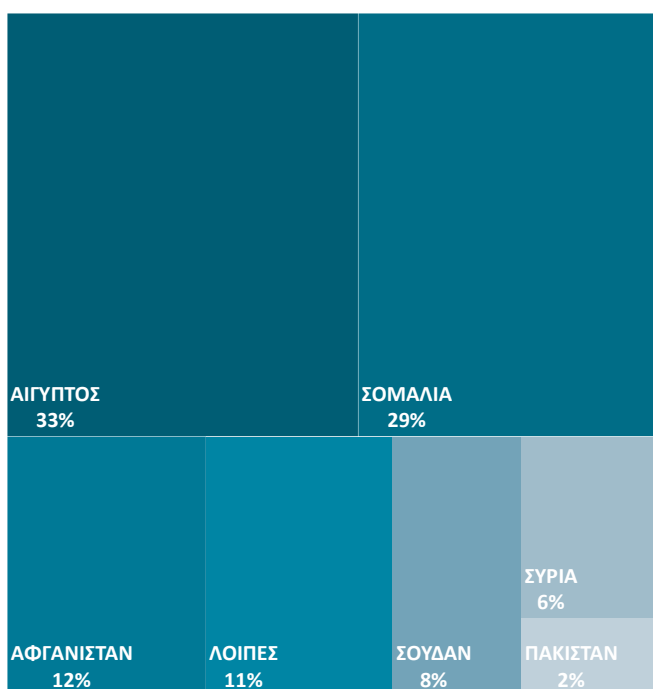


Μάρτιος 2026:
413

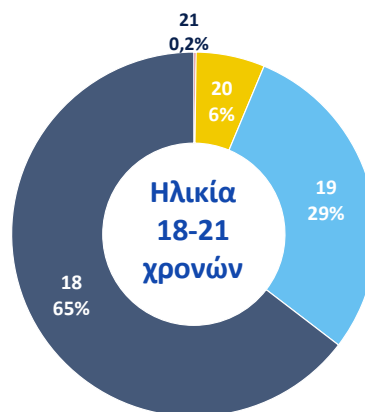
Συνολικά εγγεγραμμένοι ωφελούμενοι από την έναρξη του έργου Helios Junior



Γράφημα 30. Εγγεγραμμένοι στο HELIOS JUNIOR ανά τρίμηνο. Βλ. Παράρτημα Πίνακας 15



Το 74% των συνολικά 413 εγγεγραμμένων ωφελούμενων από 1/1/2025 έως 31/3/2026 προέρχεται από την Αίγυπτο, τη Σομαλία και το Αφγανιστάν.

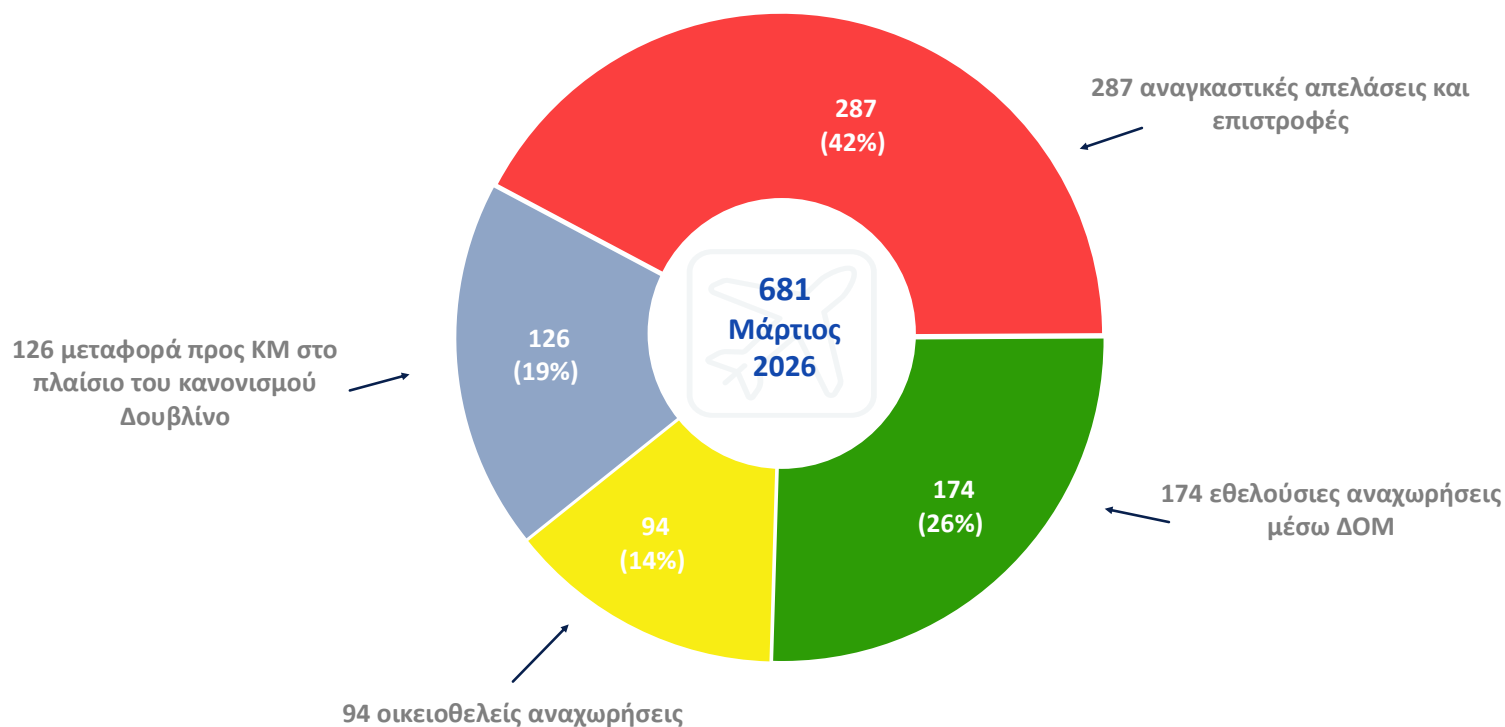


Γράφημα 31. Εγγεγραμμένοι στο HELIOS JUNIOR ανά Εθνικότητα και ηλικία. Βλ. Παράρτημα Πίνακας 16

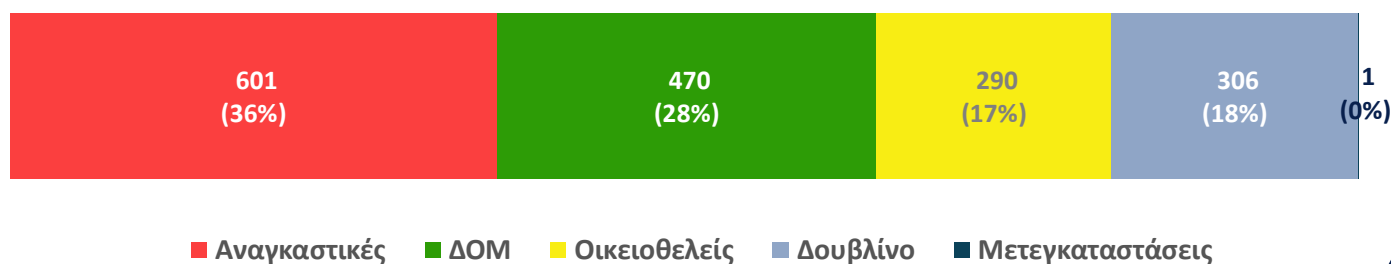
12. Επιστροφές - Αποχωρήσεις

Τον Μάρτιο του 2026 οι αποχωρήσεις που πραγματοποιήθηκαν από την Ελλάδα προς τρίτες χώρες εκτός της Ε.Ε., καθώς και προς χώρες μέλη της Ευρωπαϊκής Ένωσης είναι οι ακόλουθες:

- 287 αναγκαστικές απελάσεις και επιστροφές υπηκόων τρίτων χωρών, βάσει συμφωνιών της Ευρωπαϊκής Ένωσης, αλλά και διμερών συμφωνιών της χώρας μας.
- 174 εθελούσιες αναχωρήσεις μέσω ΔΟΜ.
- 94 οικειοθελείς αναχωρήσεις μεταναστών από τη χώρα μας προς τις χώρες καταγωγής τους.
- 126 μεταφορές προς κράτη-μέλη της Ευρωπαϊκής Ένωσης στο πλαίσιο του Κανονισμού του Δουβλίνου.
- Επιστροφές στο πλαίσιο της κοινής δήλωσης ΕΕ - Τουρκίας δεν έχουν πραγματοποιηθεί από τον Μάρτιο του 2020 λόγω του Covid-19. Να σημειωθεί ότι οι Ελληνικές αρχές ζήτησαν από τις Τουρκικές να επαναλάβουν τις επιστροφές βάσει της Κοινής Δήλωσης ΕΕ-Τουρκίας.
- Συνολικά, τον Μάρτιο αποχώρησαν από την χώρα 681 άτομα, ενώ αφίχθηκαν 2.474.



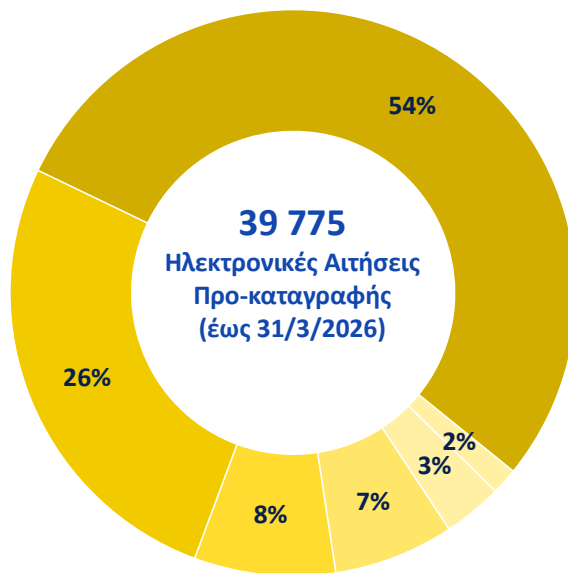
1 668 ΣΥΝΟΛΙΚΕΣ ΕΠΙΣΤΡΟΦΕΣ-ΑΠΟΧΩΡΗΣΕΙΣ 1^ο ΤΡΙΜΗΝΟ 2026



Γράφημα 32. Επιστροφές-Αποχωρήσεις - Βλ. Παράρτημα Πίνακας 17.

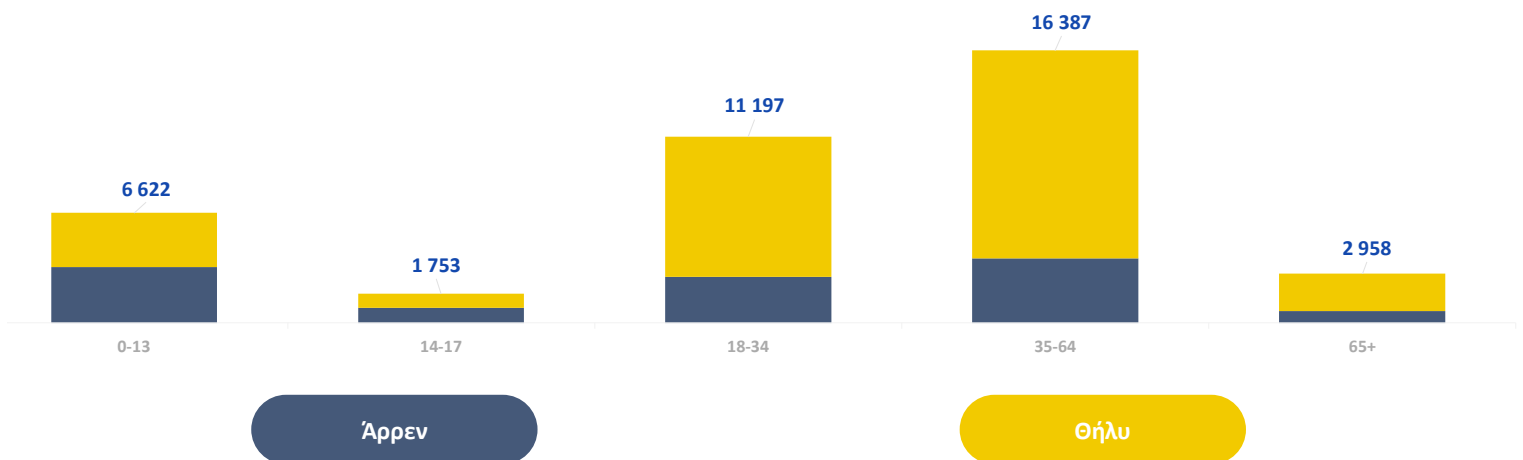
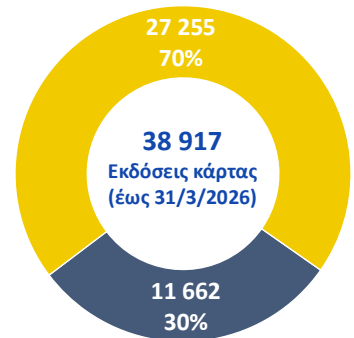
*Όλοι οι πίνακες περιλαμβάνονται στο Παράρτημα Α

13. Ειδική Έκδοση – Μεταναστευτικές ροές υπηκόων Ουκρανίας λόγω πολέμου



Γράφημα 33. Σύνολο ηλεκτρονικών αιτήσεων προ-καταγραφής (Μάρτιος 2026) - Βλ. Παράρτημα Πίνακας 18

Μέχρι 31/3/2026 είχαμε 38.917 εκδόσεις κάρτας για άδεια προσωρινής προστασίας σε εκτοπισθέντες Ουκρανούς όπου το 70% αφορά γυναίκες και το 30% άνδρες.



Γράφημα 34. Σύνολο εκδόσεων κάρτας Ουκρανών για άδεια προσωρινής προστασίας ανά ηλικιακή ομάδα και φύλο (Μάρτιος 2026) - Βλ. Παράρτημα Πίνακας 19

14. Ειδική Έκδοση – Μεταναστευτικές ροές στην λοιπή χώρα δια θαλάσσης



Γράφημα 35. Μεταναστευτικές ροές στην λοιπή χώρα δια θαλάσσης (1/1/2026-31/3/2026) - Βλ. Παράρτημα Πίνακας 20