



ΕΛΛΗΝΙΚΗ ΔΗΜΟΚΡΑΤΙΑ

Υπουργείο Μετανάστευσης & Ασύλου

Γενική Γραμματεία Ευάλωτων Πολιτών &  
Θεσμικής Προστασίας

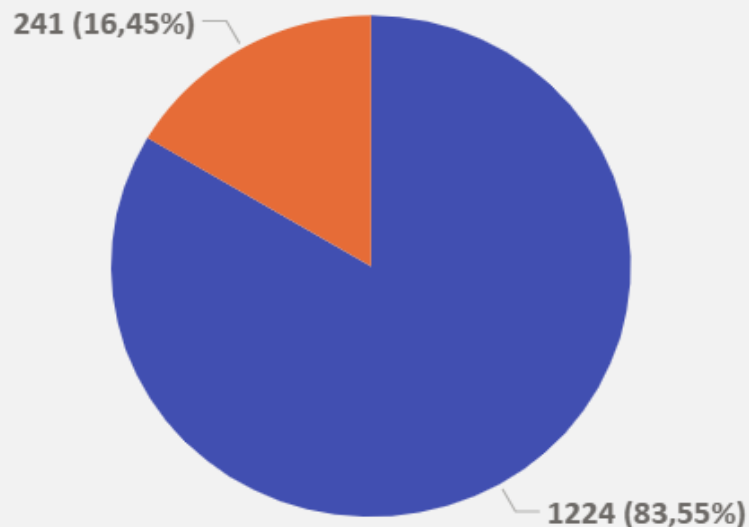
Ασυνόδευτα Ανήλικα στην Ελλάδα

Μάιος 2026



ΓΕΝΙΚΗ ΔΙΕΥΘΥΝΣΗ  
ΠΛΗΡΟΦΟΡΙΚΗΣ & ΕΠΙΚΟΙΝΩΝΙΩΝ



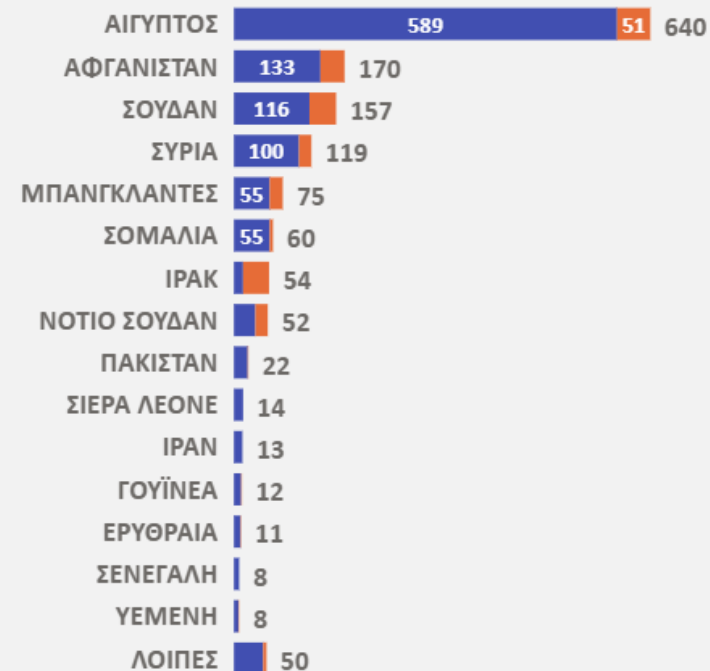


Συνολική εικόνα Α.Α. σε δομές φιλοξενίας

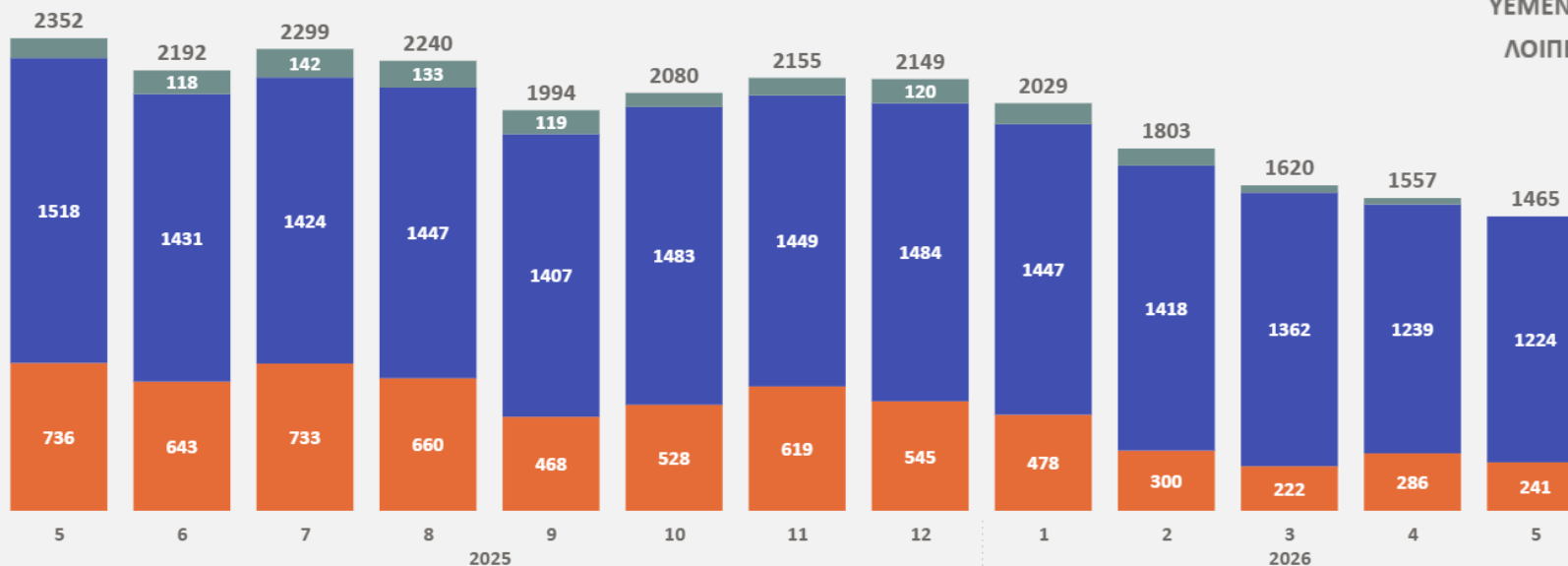
1465

- Σε μακροχρόνια φιλοξενία
- Σε προσωρινή φιλοξενία
- Σε επείγουσα φιλοξενία

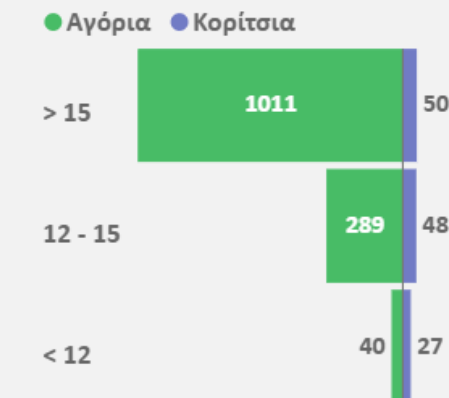
Α.Α ανά ιθαγένεια (επικρατέστερες)



Α.Α ανά τύπο διαμονής –  
Ετήσια χρονική εξέλιξη



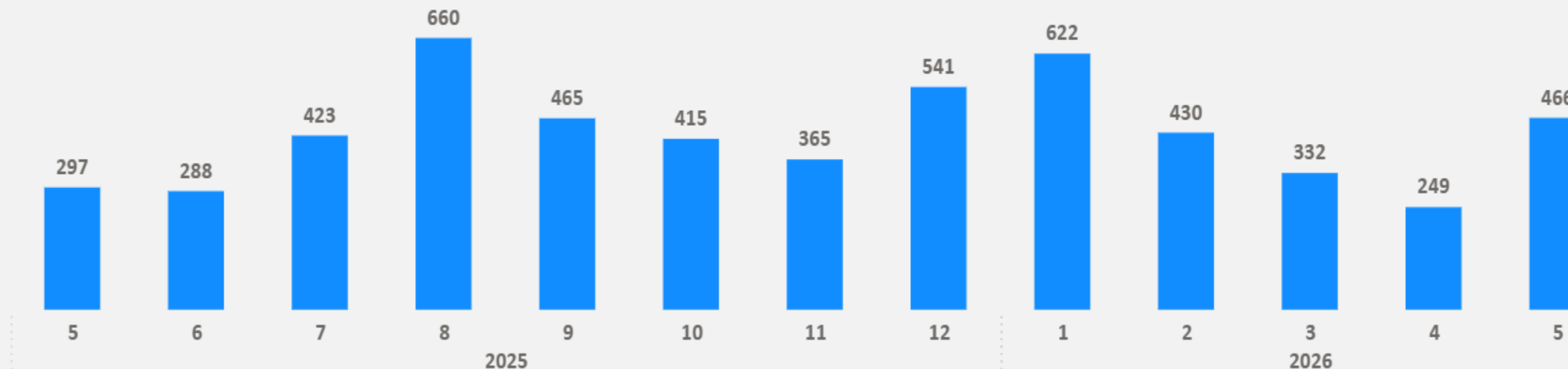
Α.Α ανά ηλικία και φύλο



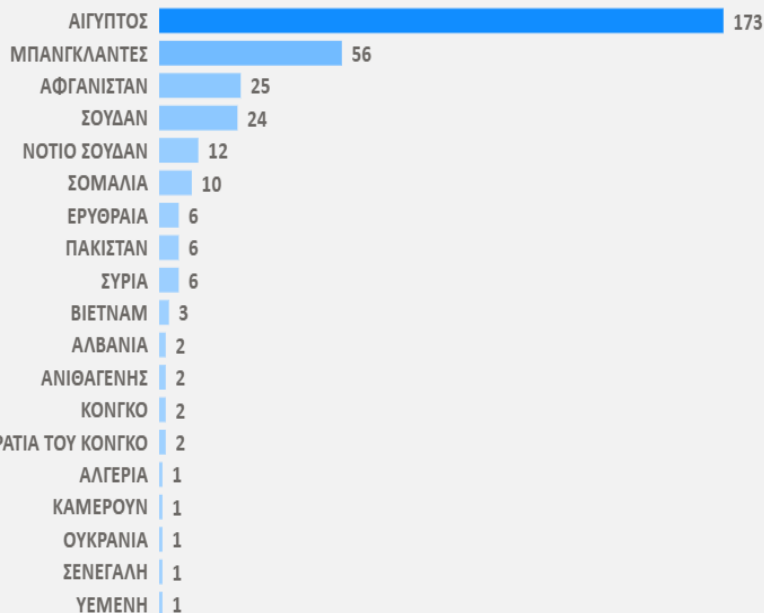


**Αιτήματα για στέγαση & Τοποθετήσεις Α.Α.**

Αιτήματα – Ετήσια χρονική εξέλιξη



**Ανάλυση αιτημάτων ανά ιθαγένεια**



**Τοποθετήσεις ανά τύπο δομής & περιφέρεια**

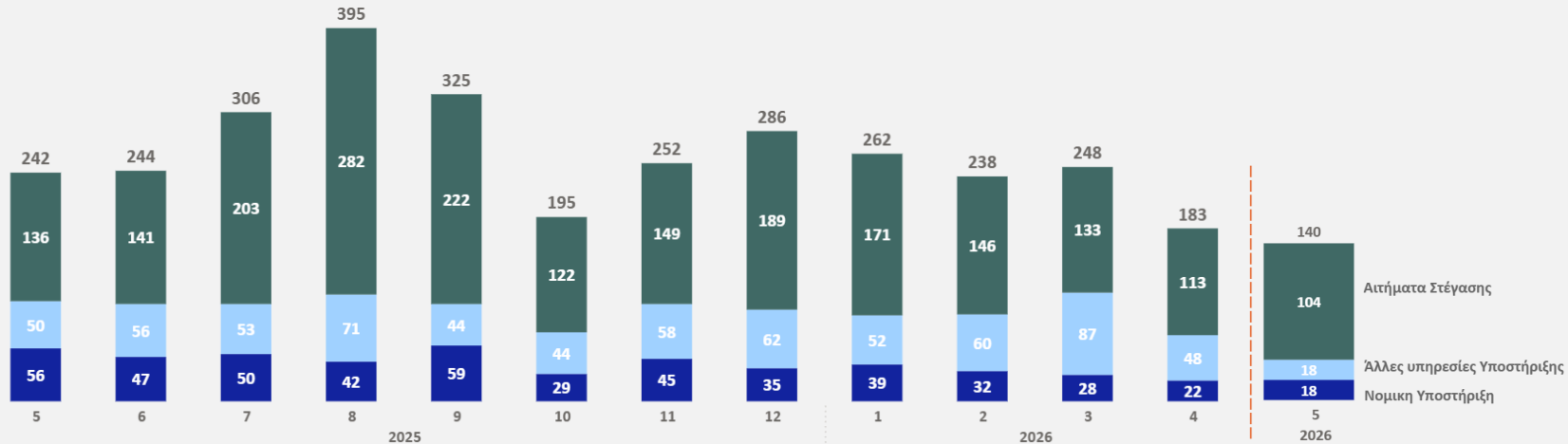


Περιφέρεια	ΕΔΗΔ	ΚΦΑΑ	Σύνολο
ΑΝ. ΜΑΚΕΔΟΝΙΑΣ & ΘΡΑΚΗΣ		13	<b>13</b>
ΑΤΤΙΚΗΣ	6	65	<b>71</b>
ΒΟΡΕΙΟΥ ΑΙΓΑΙΟΥ		42	<b>42</b>
ΔΥΤΙΚΗΣ ΕΛΛΑΔΑΣ		27	<b>27</b>
ΔΥΤΙΚΗΣ ΜΑΚΕΔΟΝΙΑΣ		9	<b>9</b>
ΗΠΕΙΡΟΥ		27	<b>27</b>
ΘΕΣΣΑΛΙΑΣ		27	<b>27</b>
ΚΕΝΤΡΙΚΗΣ ΜΑΚΕΔΟΝΙΑΣ		29	<b>29</b>
<b>Σύνολο</b>	<b>6</b>	<b>239</b>	<b>245</b>

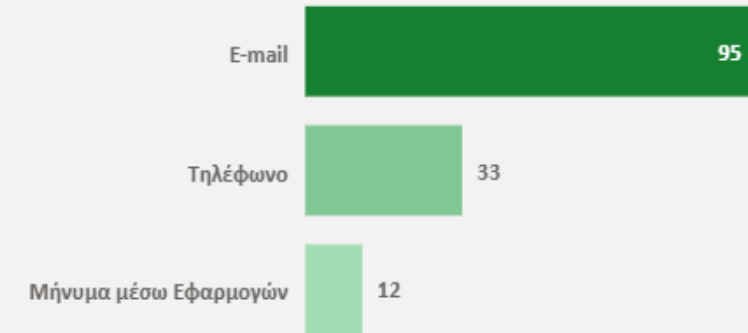


**Εθνικός Μηχανισμός Επείγουσας Ανταπόκρισης (ΕΜΕΑ)**

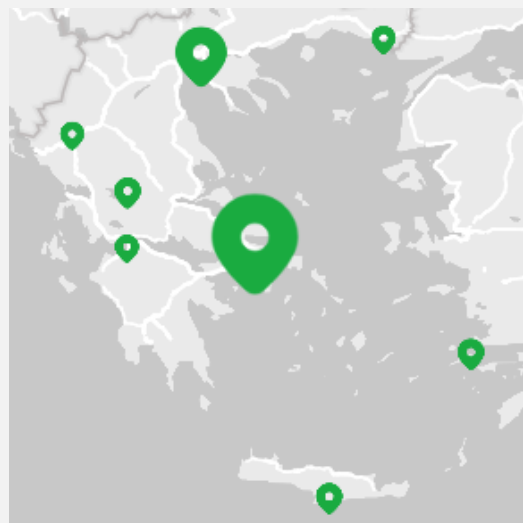
**Παραπομπές ανά είδος – Ετήσια χρονική εξέλιξη**



**Παραπομπές ανά κανάλι επικοινωνίας**

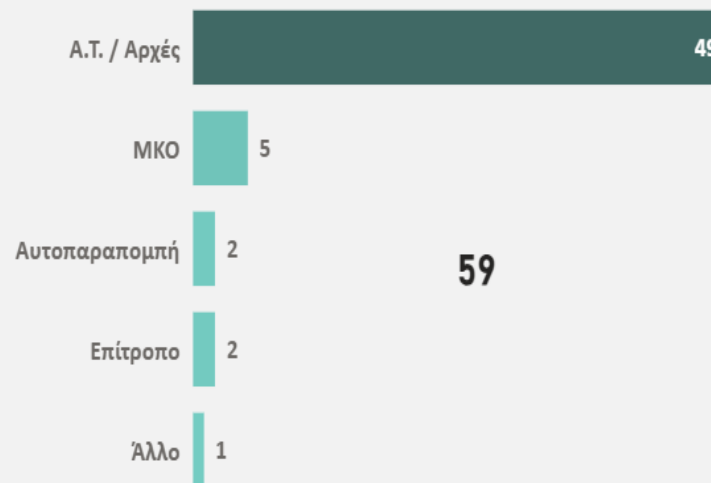


**Γεωγραφική προέλευση παραπομπών**



Περιφέρεια	Παιδιά
ΑΓΝΩΣΤΟ	7
ΑΝ. ΜΑΚΕΔΟΝΙΑΣ & ΘΡΑΚΗΣ	1
ΑΤΤΙΚΗΣ	100
ΔΥΤΙΚΗΣ ΕΛΛΑΔΑΣ	1
ΗΠΕΙΡΟΥ	1
ΚΕΝΤΡΙΚΗΣ ΜΑΚΕΔΟΝΙΑΣ	24
ΚΡΗΤΗΣ	2
ΝΟΤΙΟΥ ΑΙΓΑΙΟΥ	2
ΣΤΕΡΕΑΣ ΕΛΛΑΔΑΣ	2
<b>Σύνολο</b>	<b>140</b>

**Στεγάσεις Α.Α. ανά φορέα παραπομπής**



**Παραπομπές Α.Α. ανά ιθαγένεια**



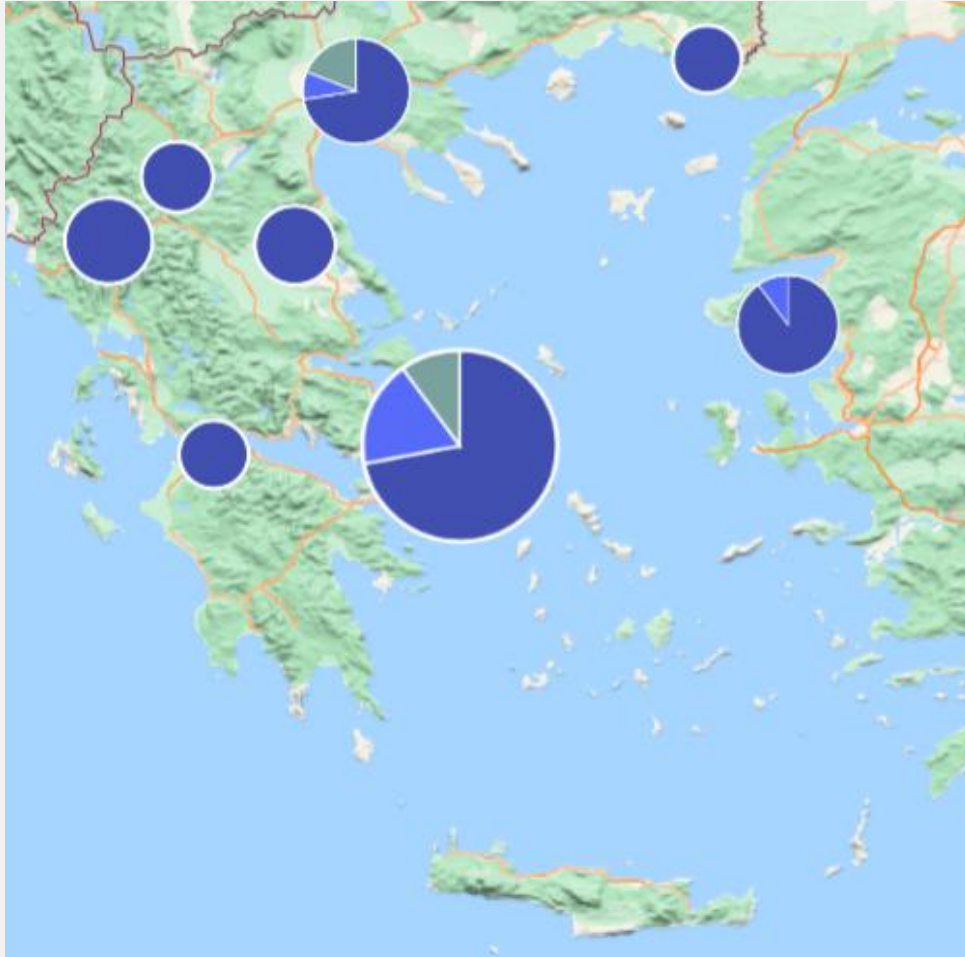


Γενική Γραμματεία Ευάλωτων Πολιτών &  
Θεσμικής Προστασίας

Δομές Φιλοξενίας Α.Α. & Δυναμικότητα

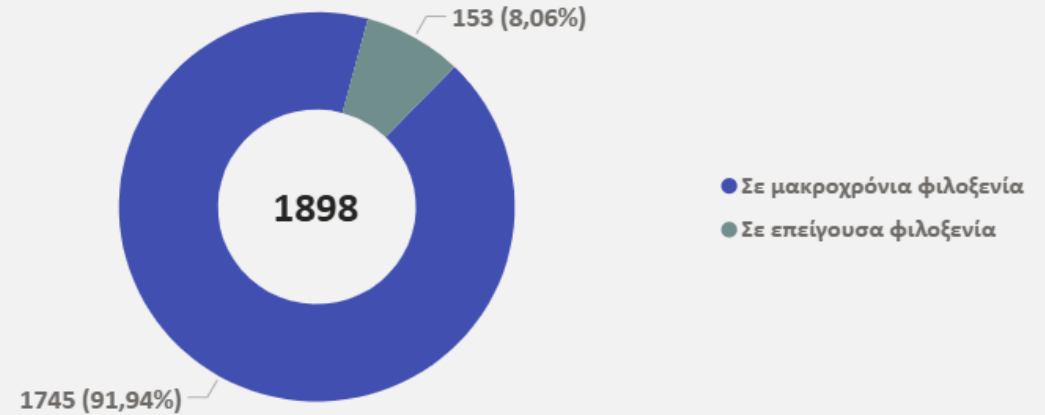
Δομές φιλοξενίας ανά περιφέρεια (πλήθος και δυναμικότητα)

● ΚΦΑΑ ● ΕΔΗΔ ● ΔΕΦΑΑ



Τύπος Δομής Περιφέρεια	ΔΕΦΑΑ		ΕΔΗΔ		ΚΦΑΑ		Σύνολο	
	Πλήθος	Δυναμικότητα	Πλήθος	Δυναμικότητα	Πλήθος	Δυναμικότητα	Πλήθος	Δυναμικότητα
ΑΝ. ΜΑΚΕΔΟΝΙΑΣ & ΘΡΑΚΗΣ					2	51	2	51
ΑΤΤΙΚΗΣ	3	108	50	198	33	781	86	1087
ΒΟΡΕΙΟΥ ΑΙΓΑΙΟΥ			5	20	7	183	12	203
ΔΥΤΙΚΗΣ ΕΛΛΑΔΑΣ					2	53	2	53
ΔΥΤΙΚΗΣ ΜΑΚΕΔΟΝΙΑΣ					2	60	2	60
ΗΠΕΙΡΟΥ					4	120	4	120
ΘΕΣΣΑΛΙΑΣ					3	90	3	90
ΚΕΝΤΡΙΚΗΣ ΜΑΚΕΔΟΝΙΑΣ	1	45	5	20	6	169	12	234
<b>Σύνολο</b>	<b>4</b>	<b>153</b>	<b>60</b>	<b>238</b>	<b>59</b>	<b>1507</b>	<b>123</b>	<b>1898</b>

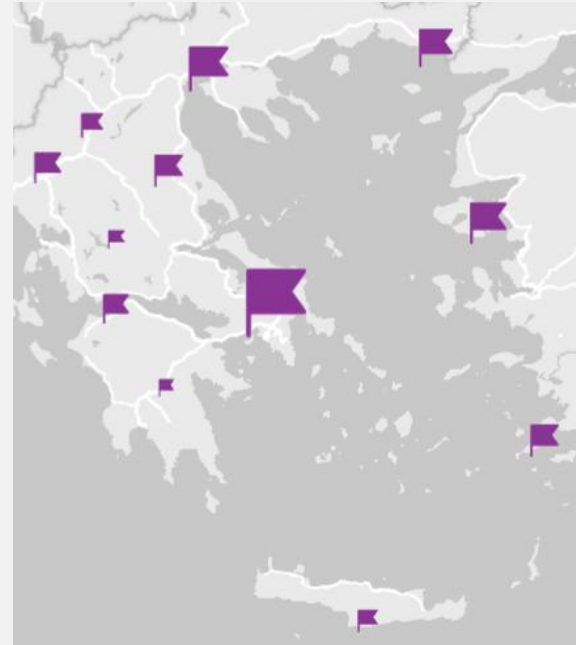
Δυναμικότητα θέσεων ανά τύπο διαμονής





Επιτροπεία

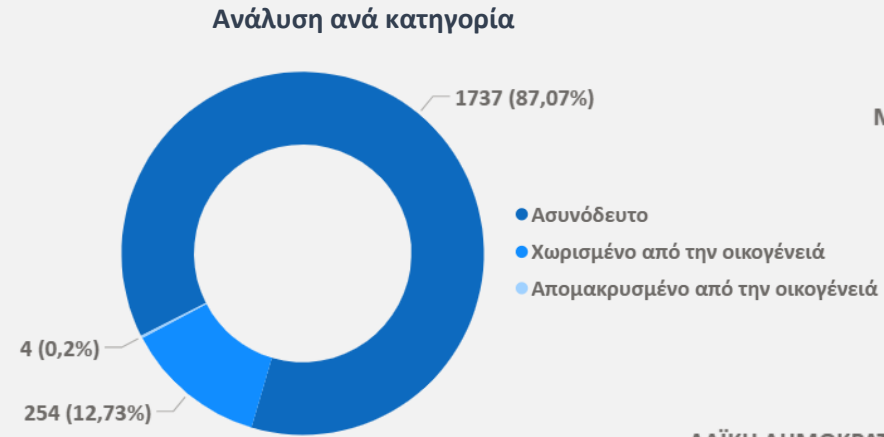
Ανάλυση ανά περιφέρεια



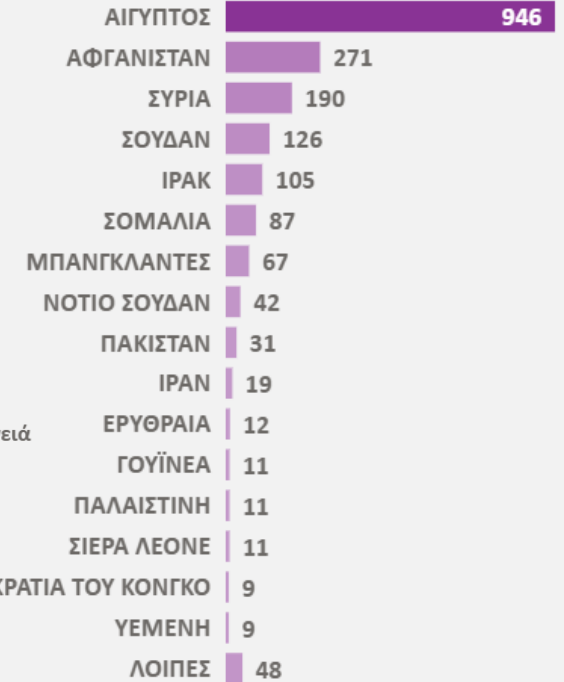
Περιφέρεια	Σύνολο
ΑΝ. ΜΑΚΕΔΟΝΙΑΣ & ΘΡΑΚΗΣ	169
ΑΤΤΙΚΗΣ	958
ΒΟΡΕΙΟΥ ΑΙΓΑΙΟΥ	223
ΔΥΤΙΚΗΣ ΕΛΛΑΔΑΣ	63
ΔΥΤΙΚΗΣ ΜΑΚΕΔΟΝΙΑΣ	27
ΗΠΕΙΡΟΥ	73
ΘΕΣΣΑΛΙΑΣ	85
ΚΕΝΤΡΙΚΗΣ ΜΑΚΕΔΟΝΙΑΣ	277
ΚΡΗΤΗΣ	18
ΝΟΤΙΟΥ ΑΙΓΑΙΟΥ	87
ΠΕΛΟΠΟΝΝΗΣΟΥ	7
ΣΤΕΡΕΑΣ ΕΛΛΑΔΑΣ	8
<b>Σύνολο</b>	<b>1995</b>

Α.Α. που έλαβαν υπηρεσίες επιτροπείας

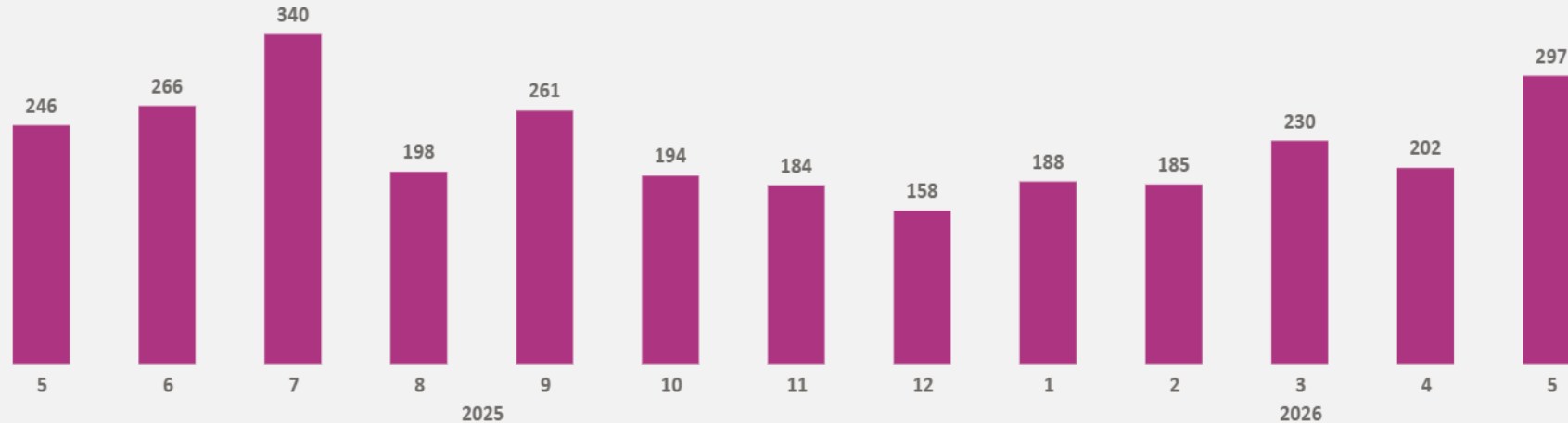
1995



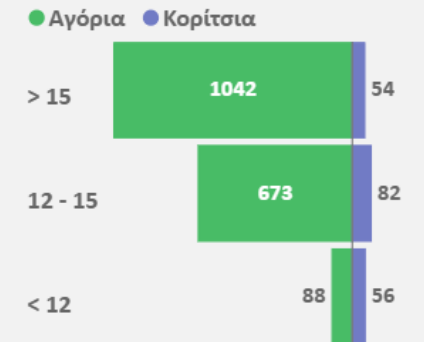
Ανάλυση ανά ιθαγένεια (επικρατέστερες)



Ορισμοί  
Επιτροπείας  
ανά μήνα -  
Ετήσια χρονική  
εξέλιξη



Ανάλυση ανά φύλο και ηλικία



### Γενικά

Τα στοιχεία αφορούν Ασυνόδετα Ανήλικα (Α.Α.) στην Ελλάδα, και βασίζονται σε διοικητικά και επιχειρησιακά δεδομένα που τηρούνται στο Ενιαίο ΠΣ Υποδοχής & Ασύλου «Αλκυόνη II».

### Συνολική εικόνα Α.Α.

Παρουσιάζεται:

- ✓ ο εκτιμώμενος αριθμός Α.Α. την τελευταία ημέρα του μήνα αναφοράς ανά τύπο διαμονής, υπηκοότητα, ηλικιακή ομάδα και φύλο
  - ✓ και η ετήσια χρονική εξέλιξη του πληθυσμού τους
- Ο εκτιμώμενος Αριθμός Α.Α στην Ελλάδα περιλαμβάνει:
- ✓ Α.Α. που διαμένουν σε δομές μακροχρόνιας φιλοξενίας (ΚΦΑΑ & ΕΔΗΔ)
  - ✓ Α.Α. που διαμένουν σε δομές επείγουσας φιλοξενίας (ΔΕΦΑΑ)
  - ✓ Α.Α. που διαμένουν σε δομές προσωρινής φιλοξενίας (ΚΥΤ, ΚΕΔ, ΕΔΠΦΑΑ) («Ασυνόδετος Ανήλικος» ή «Χωρισμένος Ανήλικος»)

### Αιτήματα για στέγαση & Τοποθετήσεις Α.Α.

Αποτυπώνονται:

- ✓ τα αιτήματα στέγασης Α.Α. σε δομές μακροχρόνιας φιλοξενίας κατά το μήνα αναφοράς ανά υπηκοότητα
- ✓ η ετήσια χρονική εξέλιξή τους
- ✓ και οι πραγματοποιηθείσες τοποθετήσεις ανά τύπο δομής και Περιφέρεια κατά το μήνα αναφοράς.

### Εθνικός Μηχανισμός Επείγουσας Ανταπόκρισης (ΕΜΕΑ)

Παρουσιάζονται:

- ✓ οι παραπομπές μέσω του ΕΜΕΑ κατά το μήνα αναφοράς, ανά είδος και κανάλι επικοινωνίας και η γεωγραφική προέλευσή τους
- ✓ η ετήσια χρονική εξέλιξή τους
- ✓ τα Α.Α. που στεγάστηκαν κατά το μήνα αναφοράς, ανά φορέα παραπομπής.
- ✓ τα Α.Α. που παραπέμφθηκαν κατά το μήνα αναφοράς, ανά ιθαγένεια

### Δομές Φιλοξενίας Α.Α. & Δυναμικότητα

Παρουσιάζεται η γεωγραφική κατανομή των δομών φιλοξενίας και η δυναμικότητα διαθέσιμων θέσεων ανά τύπο δομής και Περιφέρεια, κατά την τελευταία ημέρα του μήνα αναφοράς. Η δυναμικότητα αφορά ενεργές δομές.

### Επιτροπεία

Αποτυπώνονται:

- ✓ ο αριθμός Α.Α. με ενεργή επιτροπεία ανά υπηκοότητα, φύλο, ηλικιακή ομάδα, κατηγορία Α.Α. και περιφέρεια
- ✓ και η ετήσια χρονική εξέλιξη των ορισμών επιτροπείας

### Ακρωνύμια:

- ✓ Κέντρα Φιλοξενίας Α.Α. (ΚΦΑΑ)
- ✓ Διαμερίσματα Ημιαυτόνομης Διαβίωσης Α.Α. (ΕΔΗΔ)
- ✓ Δομές Επείγουσας Φιλοξενίας Α.Α. (ΔΕΦΑΑ)
- ✓ Κέντρα Υποδοχής & Ταυτοποίησης (ΚΥΤ)
- ✓ Κέντρα Ελεγχόμενης Διαμονής (ΚΕΔ)
- ✓ Ελεγχόμενες Δομές Προσωρινής Φιλοξενίας Αιτούντων Άσυλο (ΕΔΠΦΑΑ)