



## Ροές αφίξεων

(Νησιά Ανατολικού Αιγαίου, Έβρος & Κρήτη)

**-19%**

14 283

1<sup>ο</sup> Πεντάμηνο  
2025

■ Νησιά

■ Ενδοχώρα

11 580

1<sup>ο</sup> Πεντάμηνο  
2026

**118%**

1 731

Απρίλιος  
2026

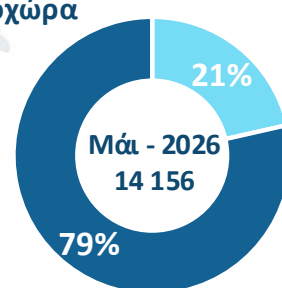
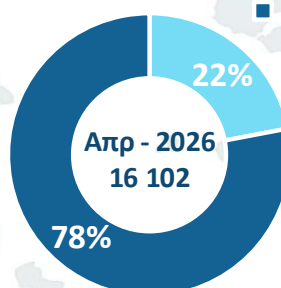
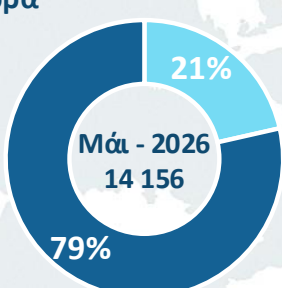
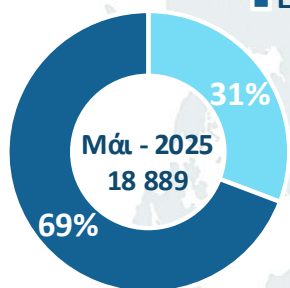
3 766

Μάιος  
2026

■ Νησιά

■ Ενδοχώρα

## Διαμένοντες



Συνολικά  
Διαμένοντες **-25%**

Διαμένοντες  
στα νησιά **-49%**

Συνολικά  
Διαμένοντες **-12%**

Διαμένοντες  
στα νησιά **-14%**

## Εκκρεμότητες Α' και Β' βαθμού



**-9%**



**-3%**



3 068  
Αποχωρήσεις  
το 1<sup>ο</sup> Πεντάμηνο  
του 2026



11 580  
Αφίξεις  
το 1<sup>ο</sup> Πεντάμηνο  
του 2026

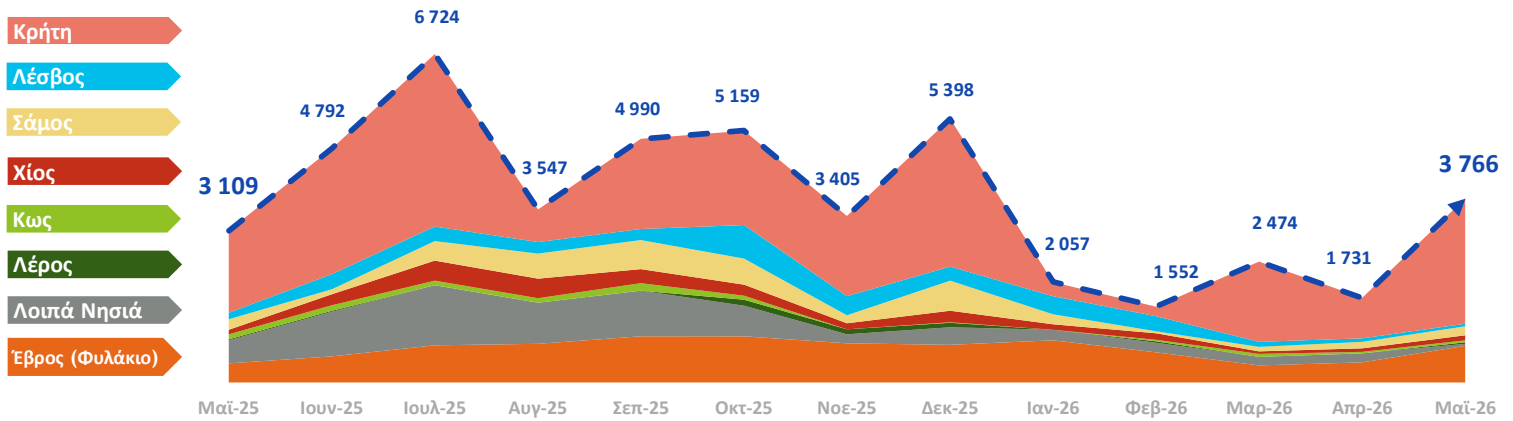
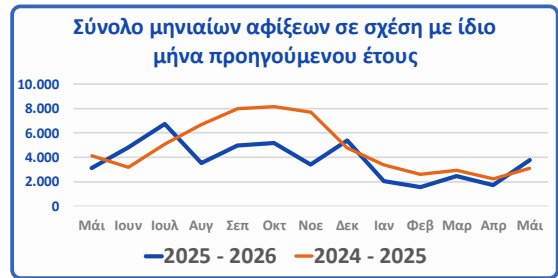
## Καταληκτικές πράξεις Α' και Β' βαθμού



# Αναλυτικά Στοιχεία

## 1. Μεταναστευτικές ροές στα νησιά του Ανατολικού Αιγαίου, στον Έβρο και στην Κρήτη

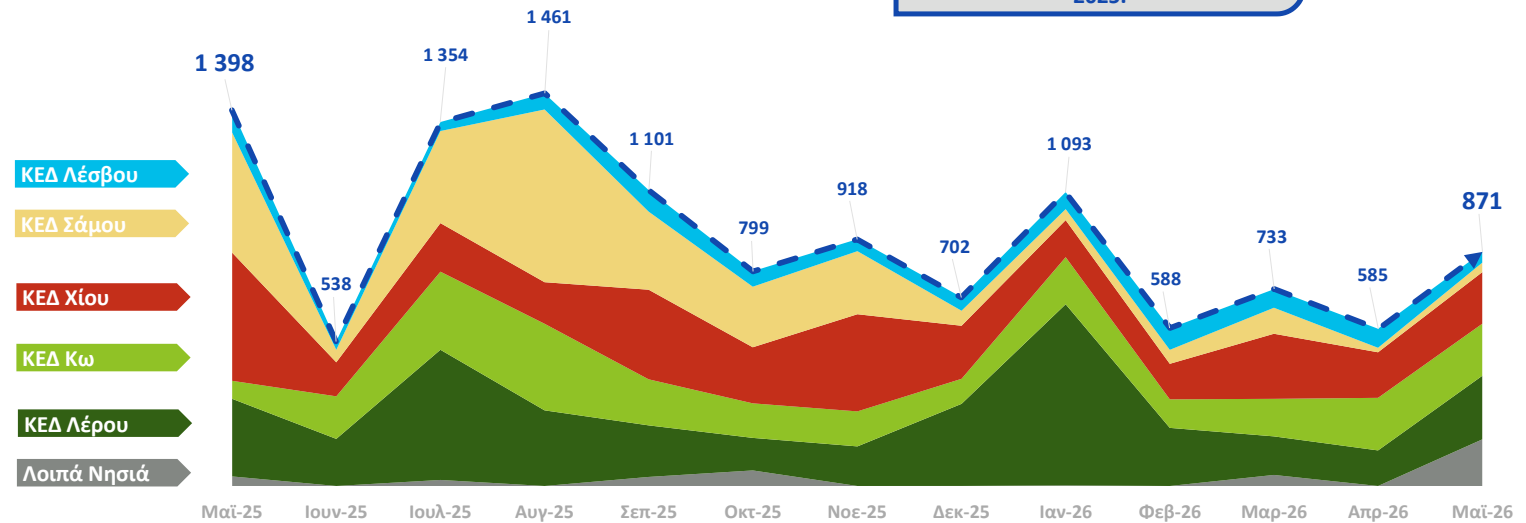
Οι ροές για τον Μάιο του 2026 παρουσιάζονται αυξημένες κατά 21% σε σχέση με τον αντίστοιχο μήνα του 2025.



Γράφημα 1. Μεταναστευτικές Ροές (νησιά Αν. Αιγαίου, Έβρος και Κρήτη) Μάιος 2025 – Μάιος 2026 - Βλ. Παράρτημα Πίνακας 1

## 2. Μεταφορές αιτούντων άσυλο από τα νησιά προς την ενδοχώρα

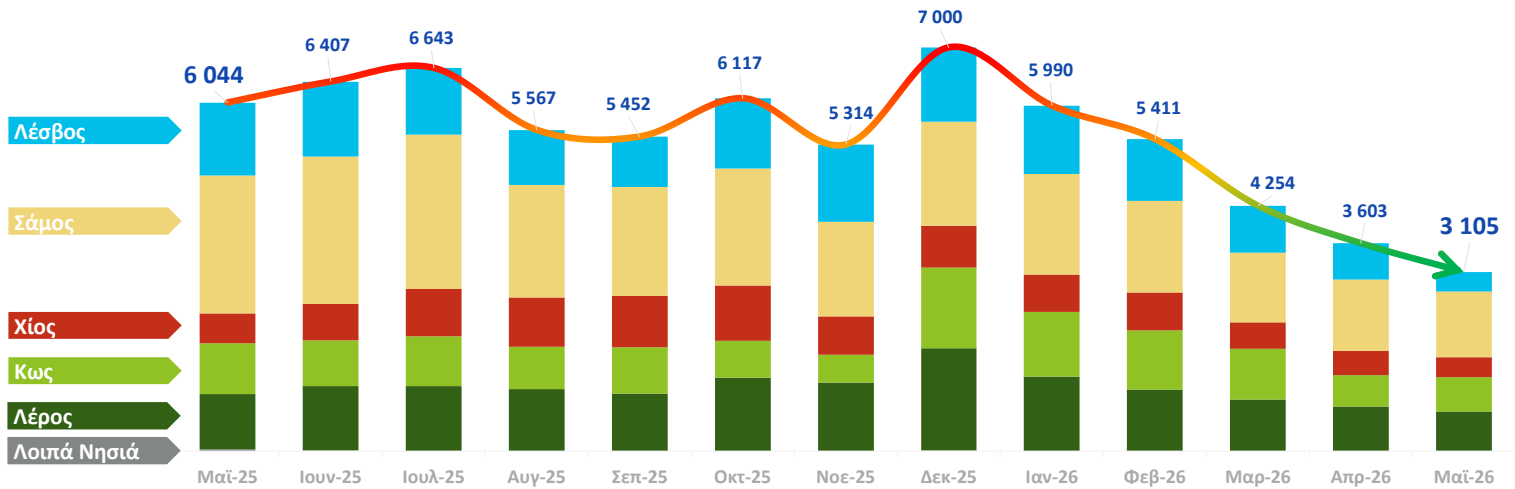
Οι μεταφορές για τον Μάιο του 2026 παρουσιάζονται μειωμένες κατά 38% σε σχέση με τον αντίστοιχο μήνα του 2025.



Γράφημα 2. Μεταφορές αιτούντων άσυλο από τα νησιά προς την Ενδοχώρα Μάιος 2025 - Μάιος 2026 - Βλ. Παράρτημα Πίνακας 2

### 3. Διαμένοντες στα νησιά

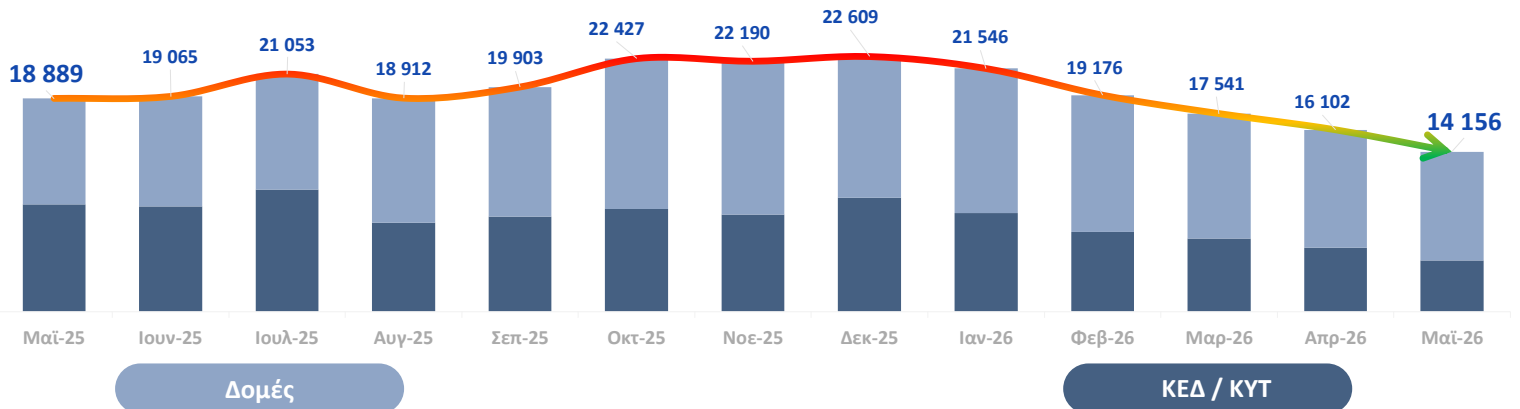
Οι διαμένοντες στα νησιά ήταν για τον Μάιο του 2026 μειωμένοι κατά 49% σε σχέση με τον αντίστοιχο μήνα του 2025.



Γράφημα 3. Σύνολο Διαμενόντων στα νησιά Μάιος 2025 - Μάιος 2026 - Βλ. Παράρτημα Πίνακας 3

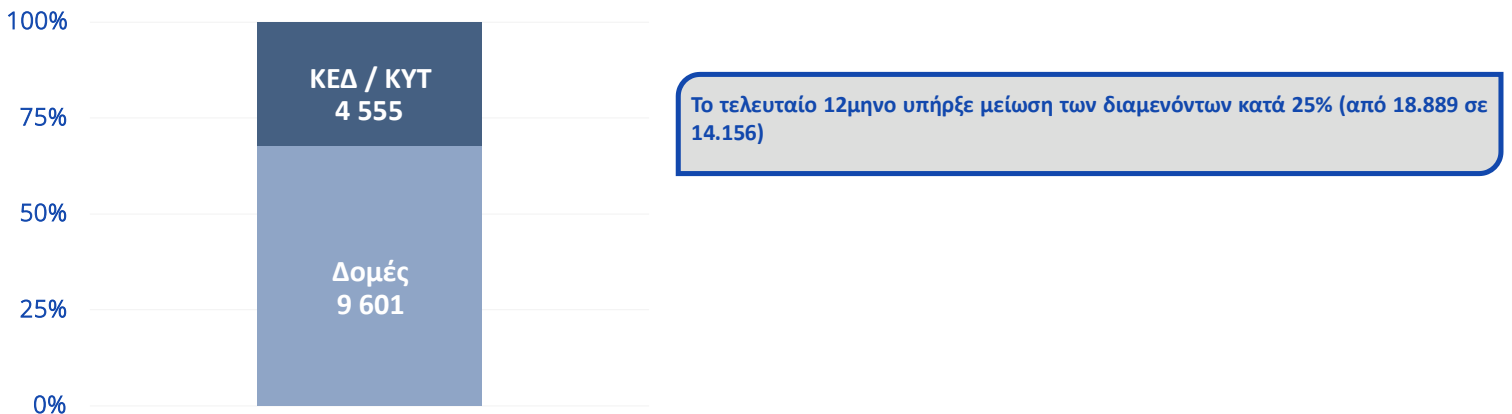
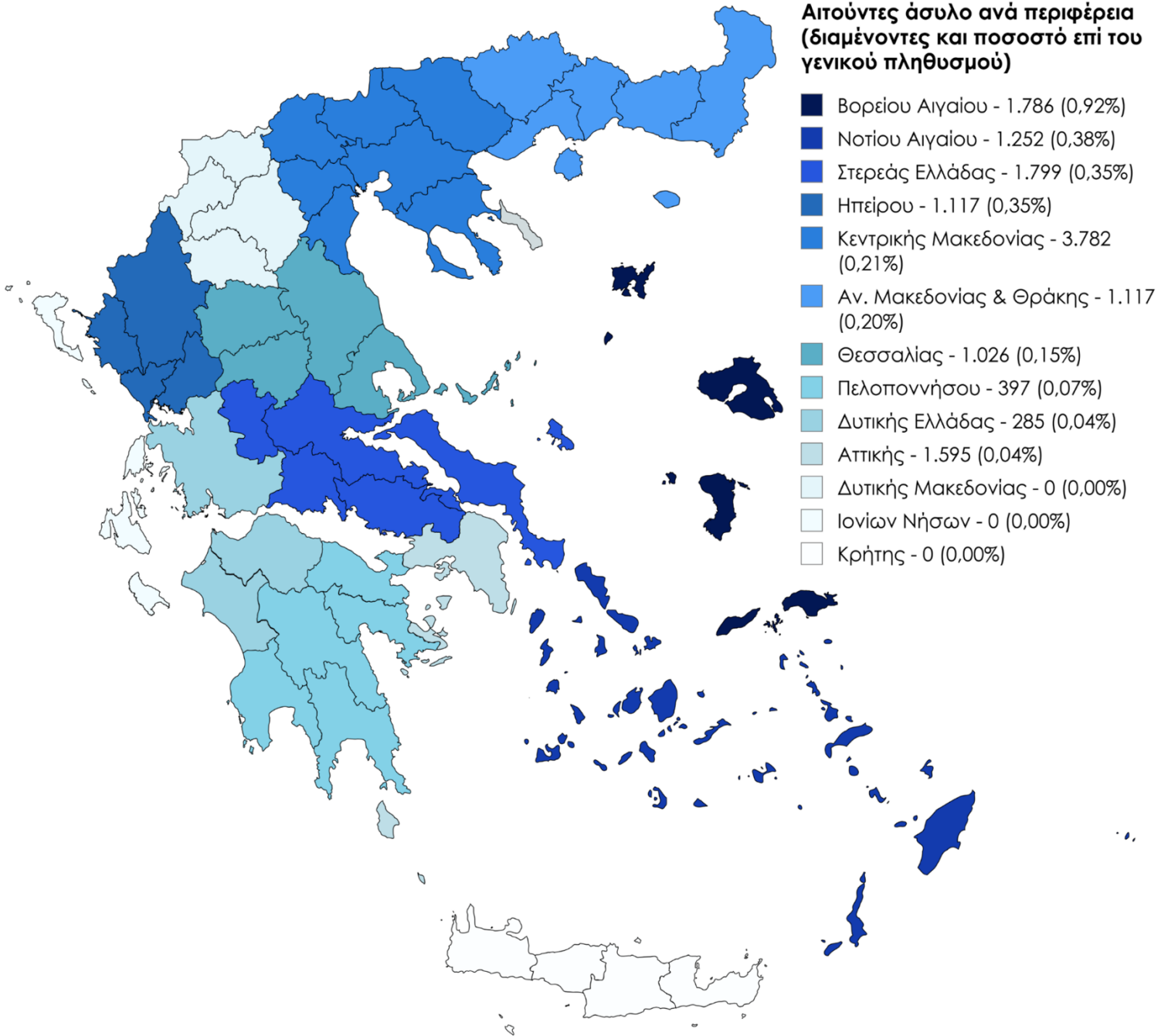
### 4. Κατανομή Διαμενόντων Αιτούντων Άσυλο ανά Περιφέρεια

Οι διαμένοντες στο σύνολο ήταν για τον Μάιο του 2026 μειωμένοι κατά 25% σε σχέση με τον αντίστοιχο μήνα του 2025.



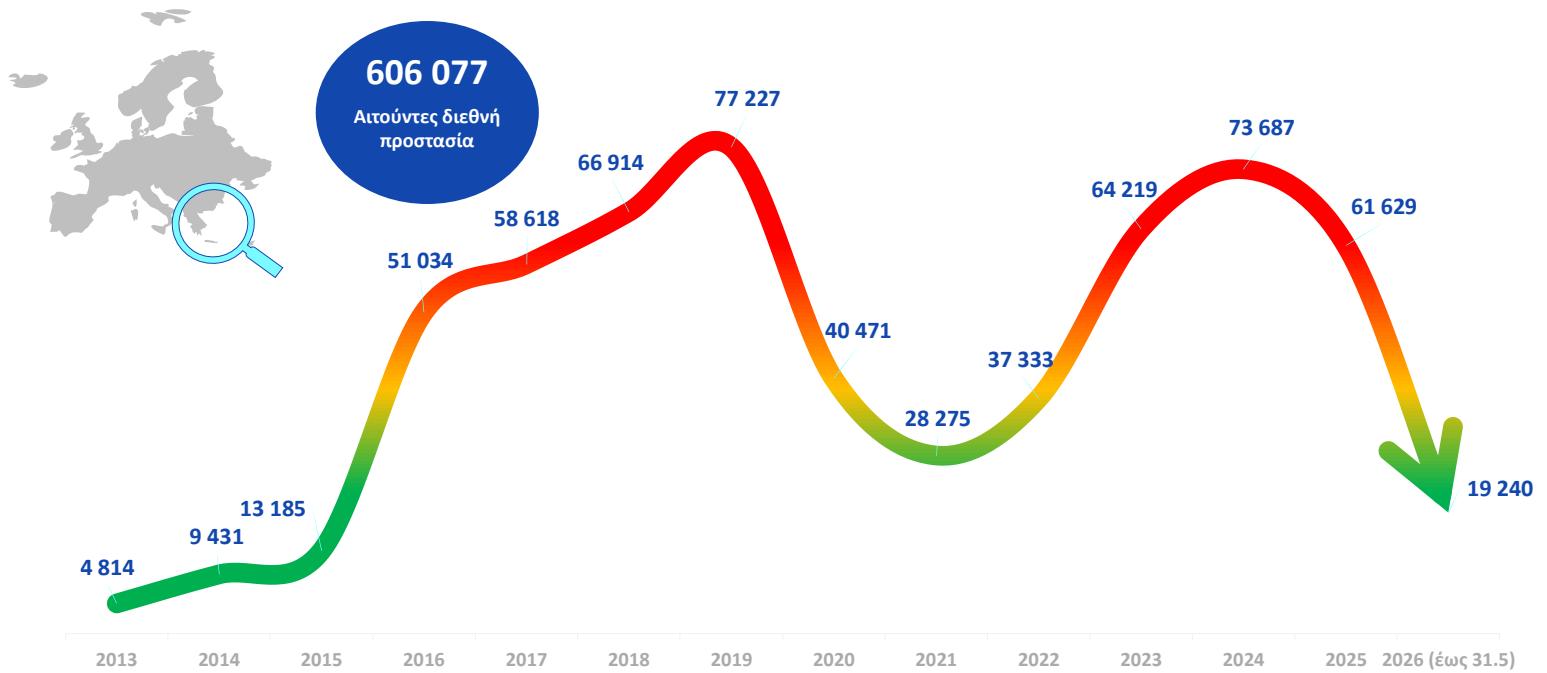
Γράφημα 4. Εξέλιξη Διαμενόντων. - Βλ. Παράρτημα Πίνακας 6

### Αιτούντες άσυλο ανά περιφέρεια (διαμένοντες και ποσοστό επί του γενικού πληθυσμού)



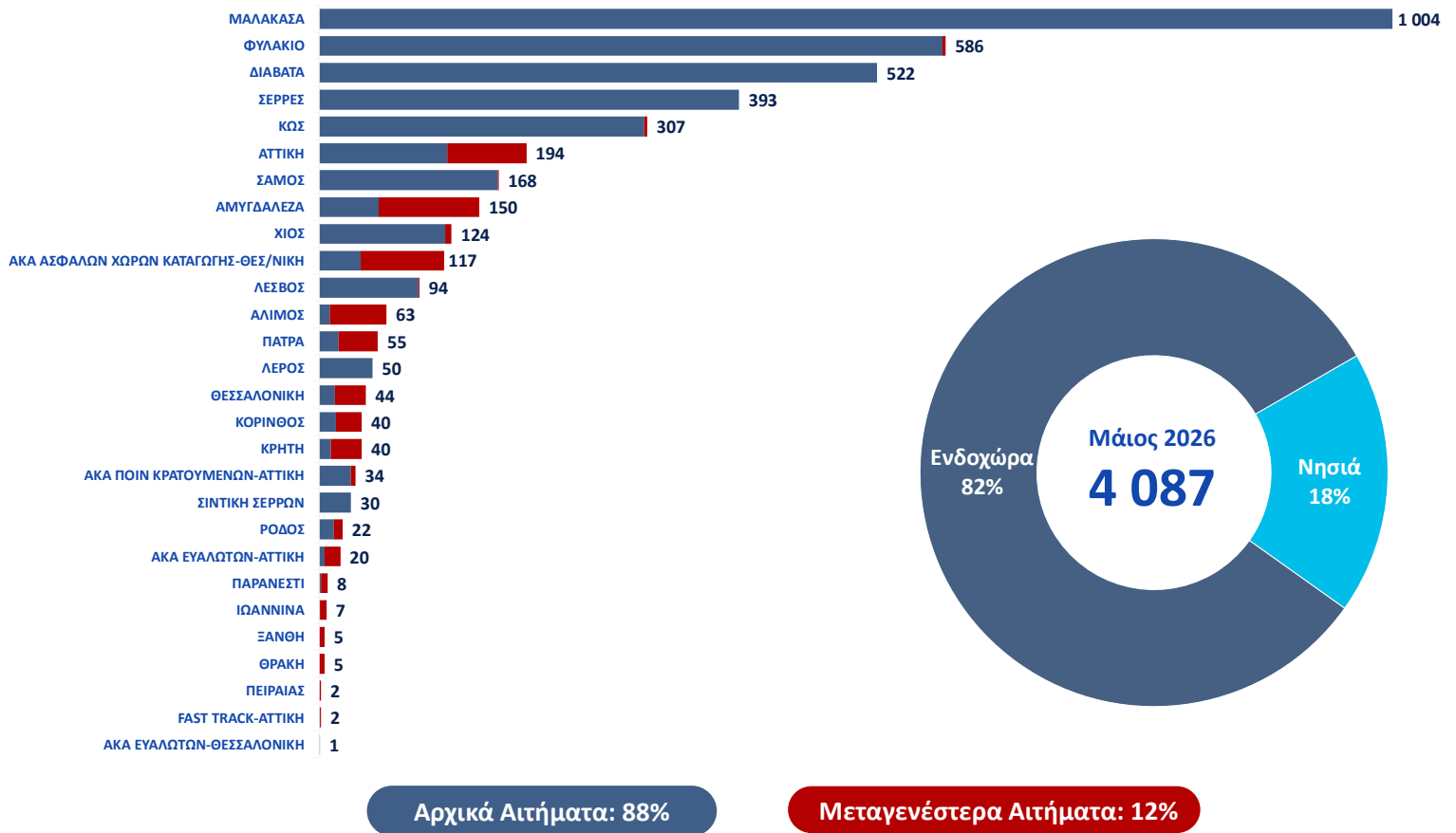
Γράφημα 5. Κατανομή διαμενόντων αιτούντων άσυλο σε περιφέρειες και δομές - Βλ. Παράρτημα Πίνακας 4 & 5

## 5α. Αιτήσεις Ασύλου



Γράφημα 6. Αριθμός αιτήσεων Ασύλου ανά έτος. Το έτος 2026 αναφέρεται στις αιτήσεις ασύλου έως τον μήνα αναφοράς (Μάιος). Βλ. Παράρτημα Πίνακας 7α

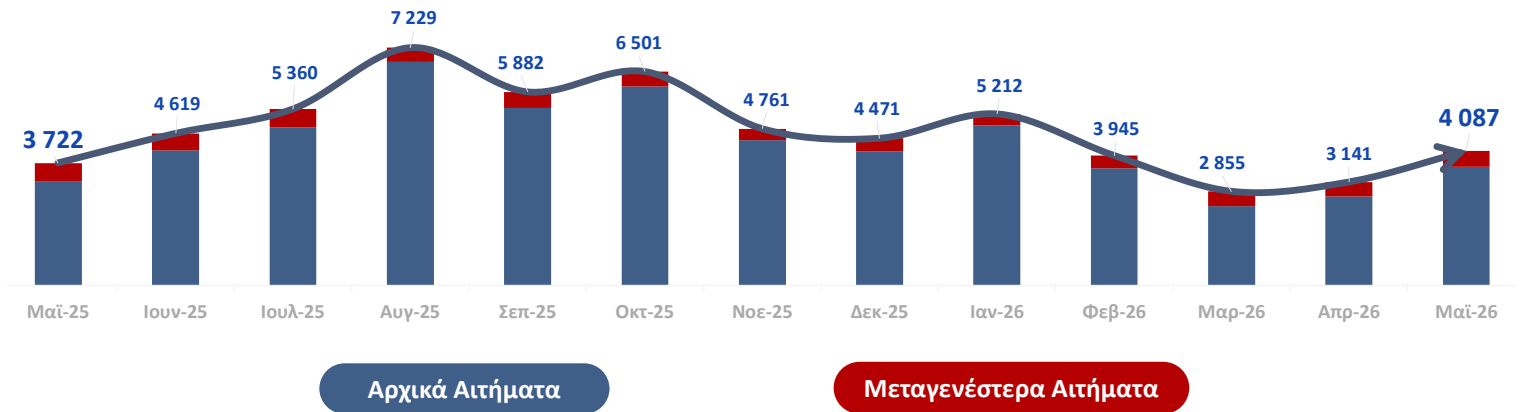
## 5β. Αιτήσεις Ασύλου ανά Περιφερειακό Γραφείο Ασύλου ή Αυτοτελές Κλιμάκιο Ασύλου



Γράφημα 7. Αιτήσεις Ασύλου ανά τοποθεσία καταγραφής και διάκριση σε αρχικά και μεταγενέστερα για τον μήνα αναφοράς (Μάιος 2026) - Βλ. Παράρτημα Πίνακας 7β

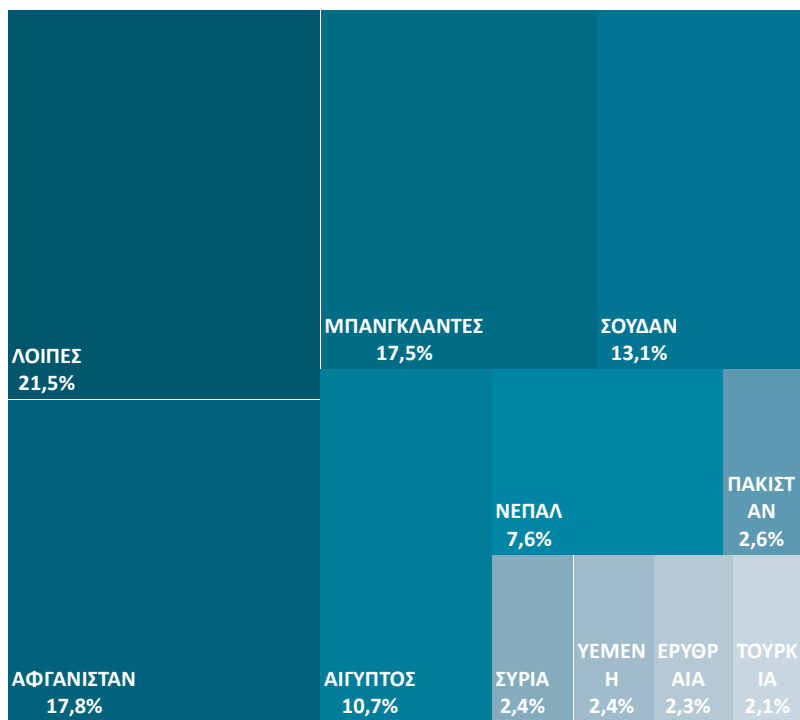
### 5γ. Αιτήσεις Ασύλου ανά μήνα με διάκριση σε αρχικά και μεταγενέστερα

Τα αιτήματα ασύλου ήταν αυξημένα για τον Μάιο του 2026 κατά 10% σε σχέση με τον αντίστοιχο μήνα του 2025. Το 91% των 61.785 αιτημάτων στο διάστημα Μάιος 2025 - Μάιος 2026 είναι αρχικά και το 9% μεταγενέστερα.



Γράφημα 8. Αιτήσεις Ασύλου ανά μήνα και διάκριση σε αρχικά και μεταγενέστερα Μάιος 2025 - Μάιος 2026 - Βλ. Παράρτημα Πίνακας 7γ

### 5δ. Αιτήσεις Ασύλου ανά εθνικότητα, φύλλο και ηλικιακή ομάδα

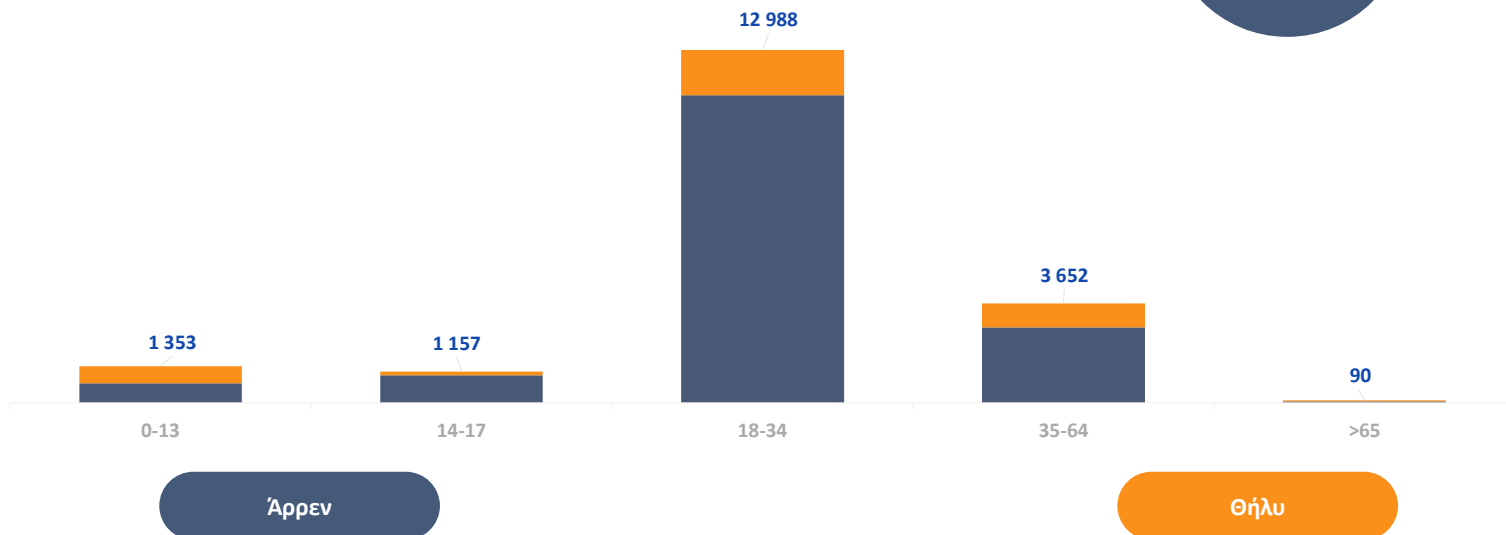
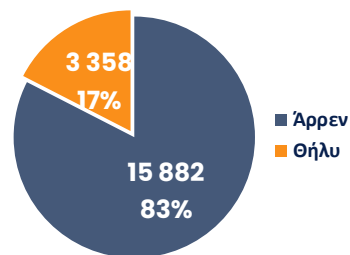


Από 1/1/2026 μέχρι 31/5/2026 έχουν καταγραφεί 19.240 αιτήματα ασύλου.



Γράφημα 9. Αιτήσεις Ασύλου 1ου Πενταμήνου 2026 ανά εθνικότητα (Κορυφαίες 10 εθνικότητες και κατανομή στις ηπείρους) – Βλ. Παράρτημα Πίνακας 7δ

Από τα 19.240 καταγεγραμμένα αιτήματα ασύλου στο πρώτο πεντάμηνο του 2026 το 13% αφορά ανηλίκους, το 68% προέρχεται από την ηλικιακή ομάδα 18-34 έτη, το 19% από την ηλικιακή ομάδα 35-64 έτη.

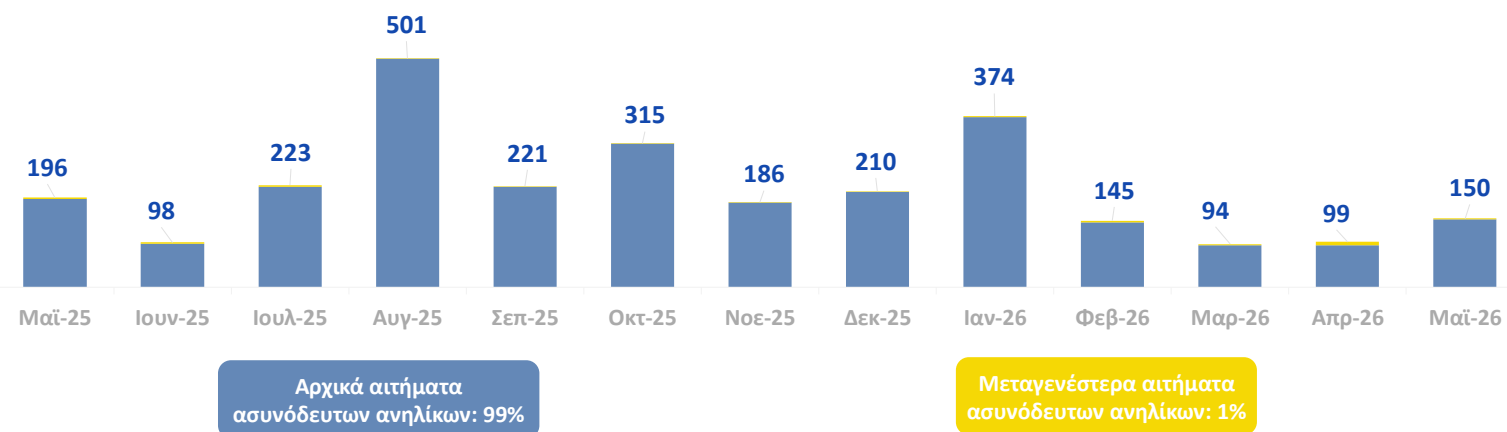


Γράφημα 10. Αιτήσεις Ασύλου 1ου Πενταμήνου 2026 ανά ηλικιακή ομάδα και φύλο - Βλ. Παράρτημα Πίνακας 7ε

### 5ε. Αιτήσεις Ασύλου ασυνόδευτων ανηλίκων

Το διάστημα Μάιος 2025 - Μάιος 2026 κατατέθηκαν συνολικά 2.812 αιτήματα ασύλου ασυνόδευτων ανηλίκων που αποτελούν το 4,6% των 61.785 συνολικών αιτημάτων ασύλου.

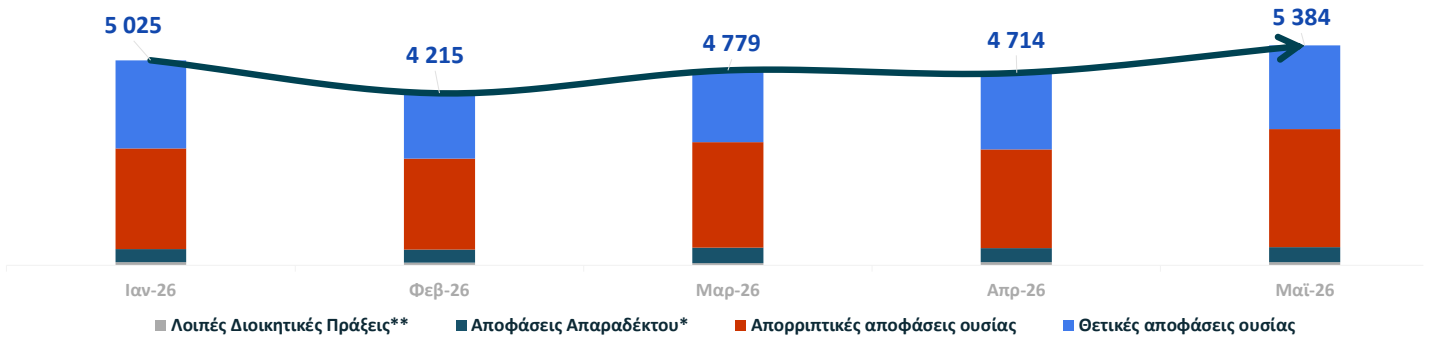
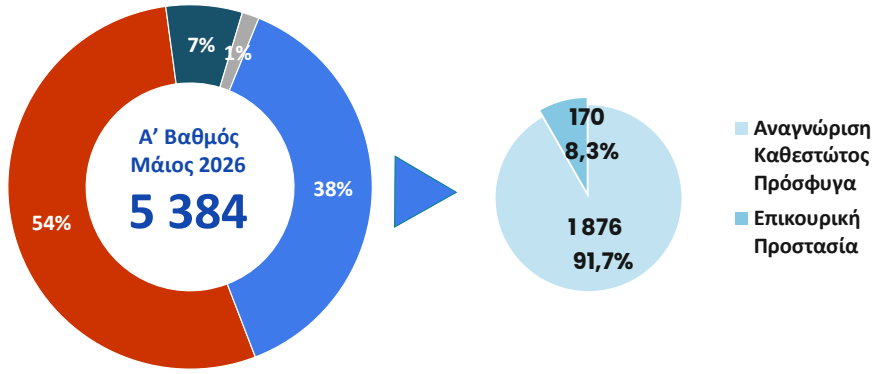
#### ΚΟΡΥΦΑΙΕΣ 5 ΕΘΝΙΚΟΤΗΤΕΣ



Γράφημα 11. Αιτήσεις Ασύλου ασυνόδευτων ανηλίκων με διάκριση σε αρχικές και μεταγενέστερες και κορυφαίες 5 εθνικότητες Μάιος 2025 - Μάιος 2026 - Βλ. Παράρτημα Πίνακας 7στ

## 6α. Είδος απόφασης - Πράξης Α΄ Βαθμού

Από 1/1/2026 μέχρι 31/5/2026 έχουν εκδοθεί 24.117 καταληκτικές αποφάσεις στον Α΄ Βαθμό. Το 39,2% είναι θετικές, το 59,4% αρνητικές και το 1,4% αφορά λοιπές διοικητικές πράξεις.

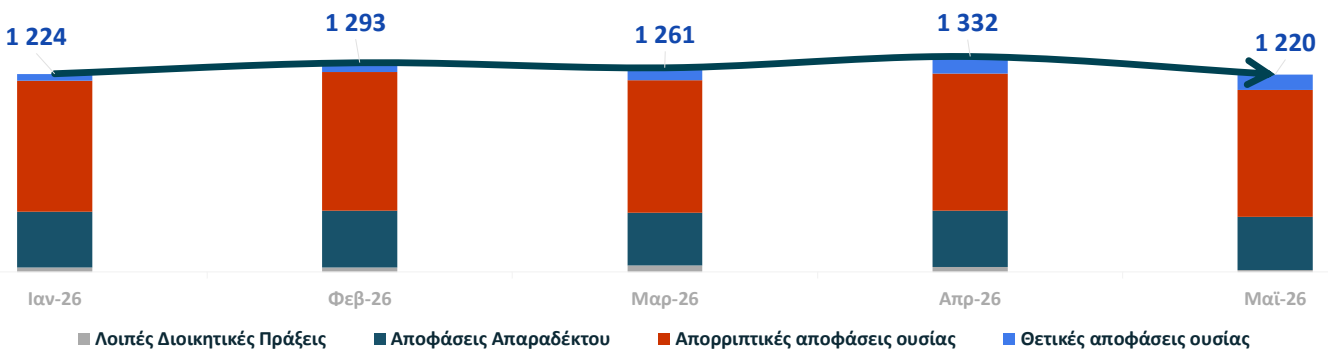
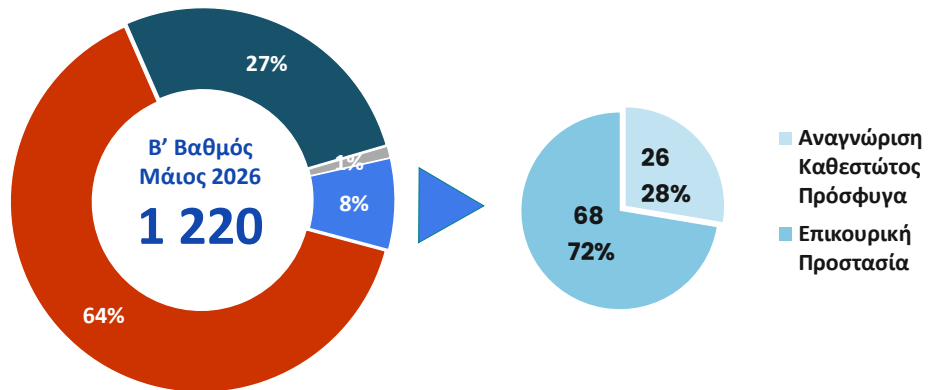


\* Η κατηγορία περιλαμβάνει τις αποφάσεις απαραδέκτου (α) λόγω της εφαρμογής της αρχής της ασφαλούς τρίτης χώρας (Διαδικασίες επανεισοχής), (β) λόγω αποδοχής από άλλο Κ-Μ (Κανονισμός Δουβλίνου), (γ) λόγω αποδοχής από άλλο Κ-Μ (Πρόγραμμα Μετεγκατάστασης), (δ) επί των μεταγενέστερων αιτήσεων, (ε) για τυπικούς λόγους.  
 \*\* Η κατηγορία περιλαμβάνει πράξεις διακοπής που δεν έχουν ανακληθεί, αιτήσεις παραίτησης και υποθέσεις που έχουν μπει στο αρχείο.

Γράφημα 12. Αποφάσεις Α΄ βαθμού ανά μήνα και είδος απόφασης για το 2026 και τον μήνα αναφοράς (Μάιος 2026).- Βλ. Παράρτημα Πίνακας 8α

## 6β. Είδος απόφασης - Πράξης Β΄ Βαθμού

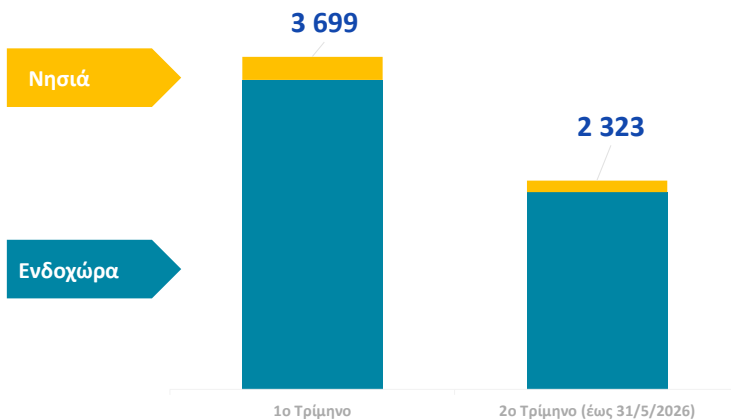
Από 1/1/2026 μέχρι 31/5/2026 έχουν εκδοθεί 6.330 καταληκτικές αποφάσεις στον Β΄ Βαθμό. Το 5,9% είναι θετικές, το 91,9% αρνητικές και το 2,2% αφορά λοιπές διοικητικές πράξεις.



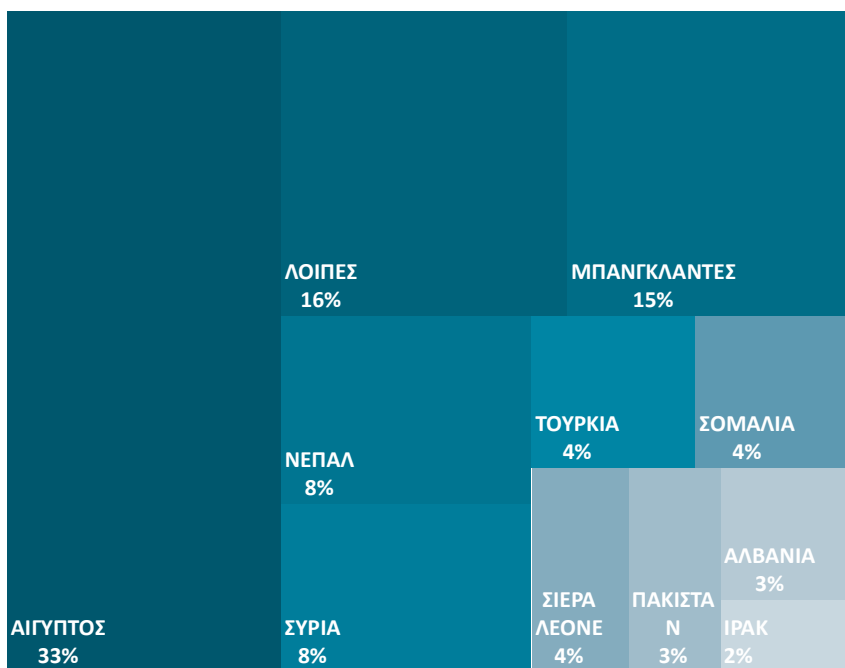
Γράφημα 13. Αποφάσεις Β΄ βαθμού ανά μήνα και είδος απόφασης για το 2026 και τον μήνα αναφοράς (Μάιος 2026).- Βλ. Παράρτημα Πίνακας 8β

## 7. Προσφυγές

Οι προσφυγές για το 1<sup>ο</sup> πεντάμηνο του 2026 παρουσιάζονται αυξημένες κατά 19% σε σχέση με το 1<sup>ο</sup> πεντάμηνο του 2025.



Γράφημα 14. Προσφυγές που κατατέθηκαν το 1ο πεντάμηνο του 2026 ανά Τοποθεσία και Τρίμηνο. - Βλ. Παράρτημα Πίνακας 9α



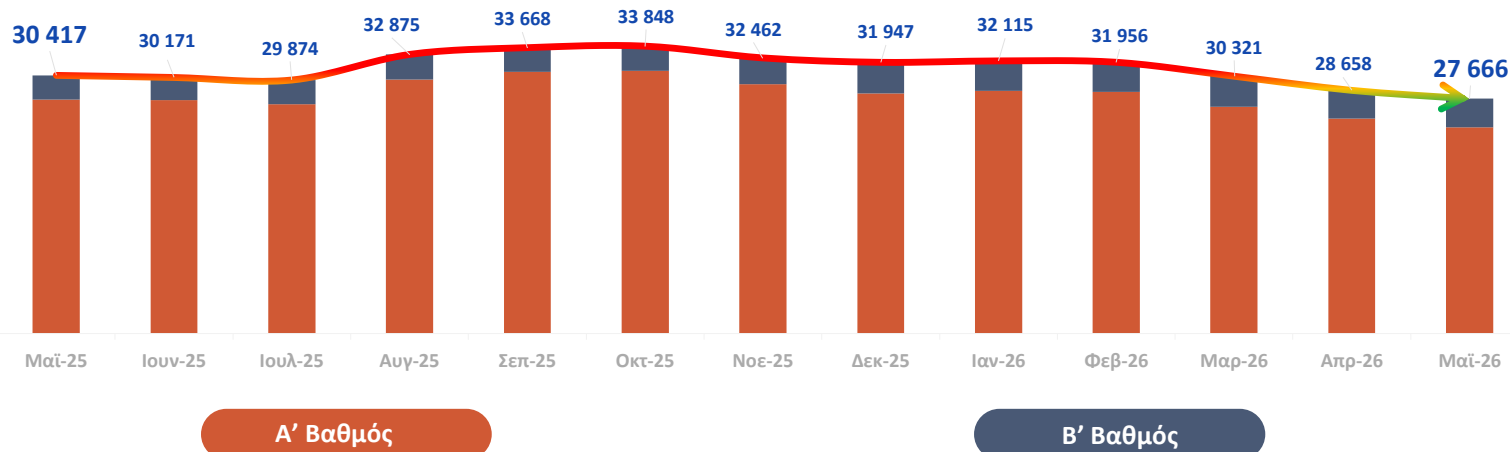
Από 1/1/2026 μέχρι 31/5/2026 έχουν καταγραφεί 6.022 προσφυγές.



Γράφημα 15. Προσφυγές 1ου Πενταμήνου 2026 ανά εθνικότητα (Κορυφαίες 10 εθνικότητες και κατανομή στις ηπείρους) - Βλ. Παράρτημα Πίνακας 9β

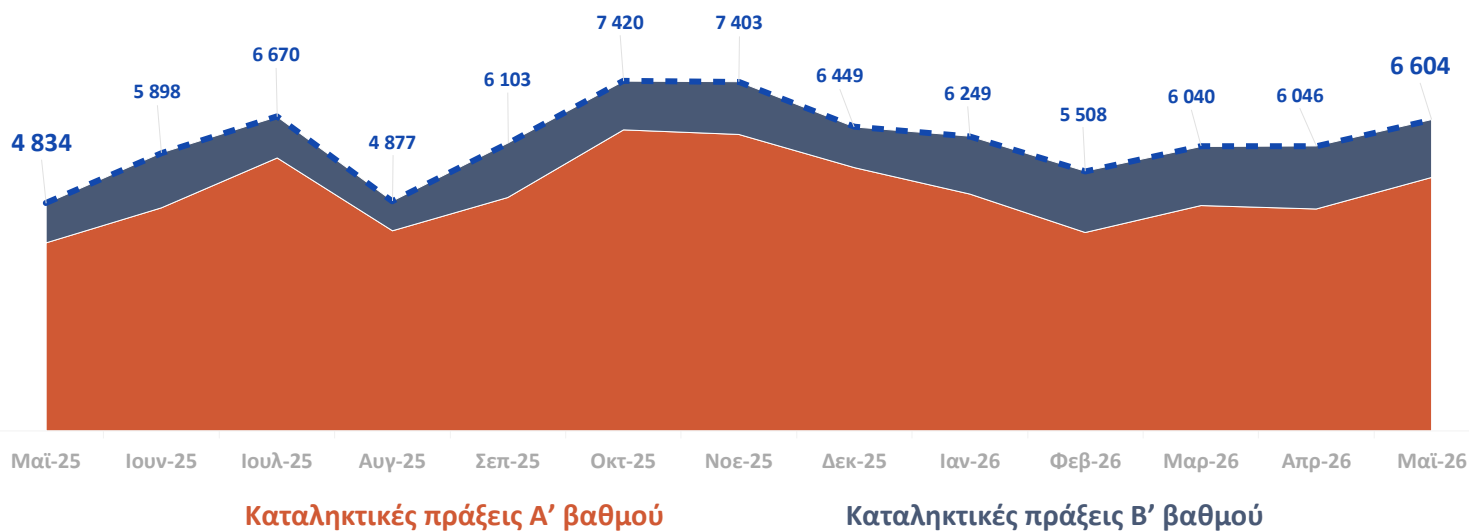
## 8α. Εκκρεμότητες και ροή καταληκτικών πράξεων Α' και Β' βαθμού

Η διαφορά στις συνολικές εκκρεμότητες τον Μάιο του 2026, σε σχέση με τον αντίστοιχο μήνα του 2025, είναι της τάξης του -9,0%



Γράφημα 16. Συνολικές εκκρεμότητες Α' και Β' βαθμού ανά μήνα - Βλ. Παράρτημα Πίνακας 10α

Στη σύγκριση Μαΐου 2026 και Μαΐου 2025, οι καταληκτικές πράξεις ασύλου Α' και Β' βαθμού για το 2026 παρουσιάζονται αυξημένες κατά 37%



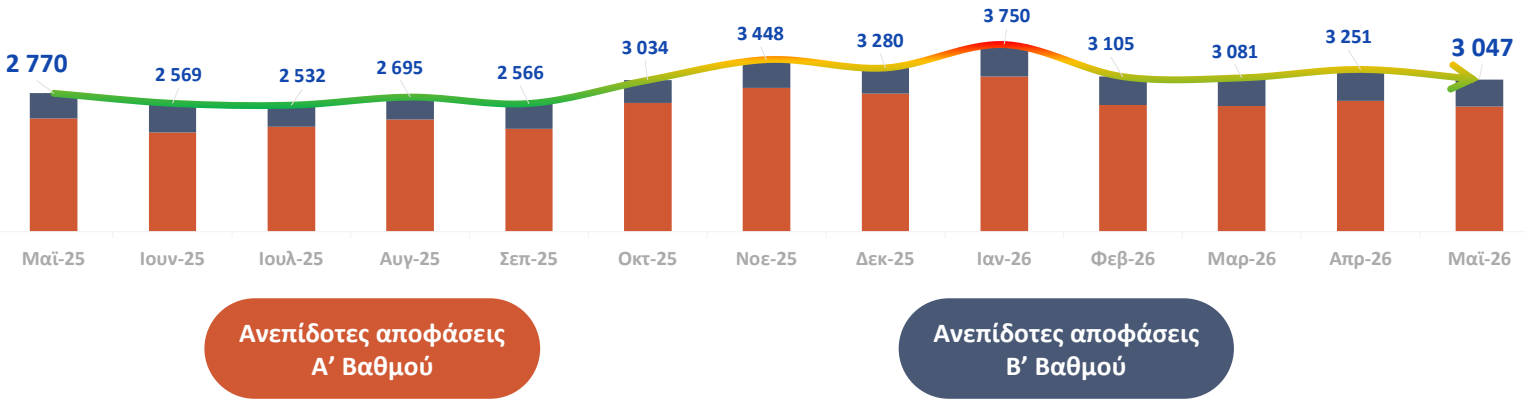
Γράφημα 17. Συνολικός αριθμός καταληκτικών πράξεων που εκδόθηκαν στον Α' και Β' βαθμό ανά μήνα - Βλ. Παράρτημα Πίνακας 10α

- Ο Μέσος χρόνος έκδοσης Αποφάσεων Β' βαθμού είναι 76 ημέρες από την ημερομηνία κατάθεσης της Προσφυγής ενώ είναι 40 ημέρες από την ημερομηνία εξέτασης της Προσφυγής.
- Το σύνολο των εκκρεμοτήτων της Αρχής Προσφυγών (3.384 εκκρεμότητες) αφορά υποθέσεις που έχουν συζητηθεί μέχρι τον Μάιο του 2026 (1.866 εκκρεμότητες) ή έχουν προγραμματιστεί να εξεταστούν μέχρι τον Σεπτέμβριο του 2026 (1.518 εκκρεμότητες).

Βλ. Παράρτημα Πίνακας 10β

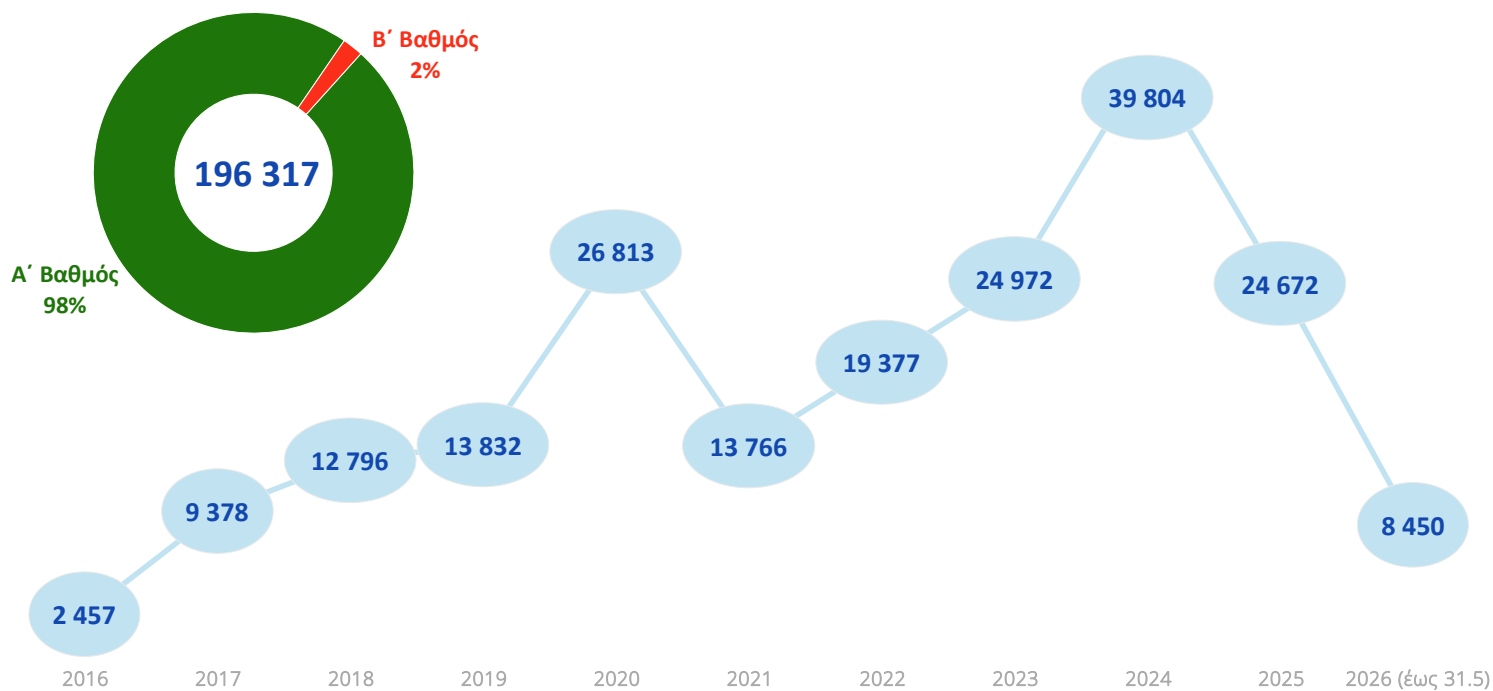
**8β. Εκκρεμότητες αποφάσεων Α' και Β' βαθμού ως προς την επίδοση**

Η διαφορά στις εκκρεμότητες αποφάσεων Α' και Β' βαθμού ως προς την επίδοση τον Μάιο του 2026, σε σχέση με τον αντίστοιχο μήνα του 2025, είναι της τάξης του 10%



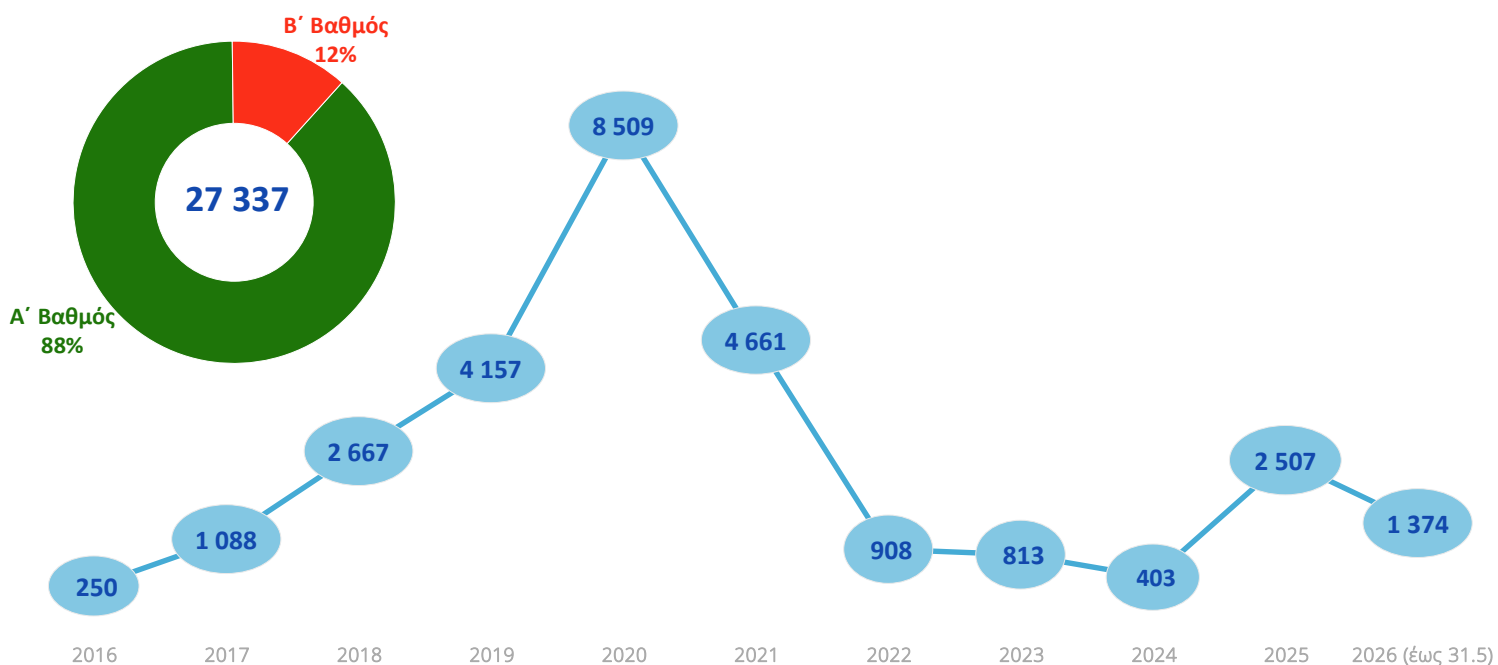
Γράφημα 18. Συνολικές εκκρεμότητες αποφάσεων Α' και Β' βαθμού ως προς την επίδοση ανά μήνα - Βλ. Παράρτημα Πίνακας 10γ

**9α. Αναγνώριση Προσφυγικού Καθεστώτος σε Α' και Β' Βαθμό**



Γράφημα 19. Αριθμός αποφάσεων χορήγησης προσφυγικού καθεστώτος που εκδόθηκαν στον Α' και Β' βαθμό ανά έτος. Το έτος 2026 αναφέρεται στις αποφάσεις χορήγησης προσφυγικού καθεστώτος έως τον μήνα αναφοράς (Μάιος). Βλ. Παράρτημα Πίνακας 11α

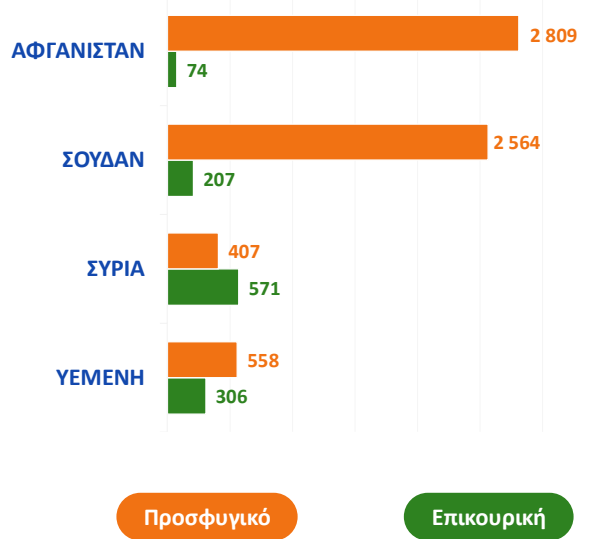
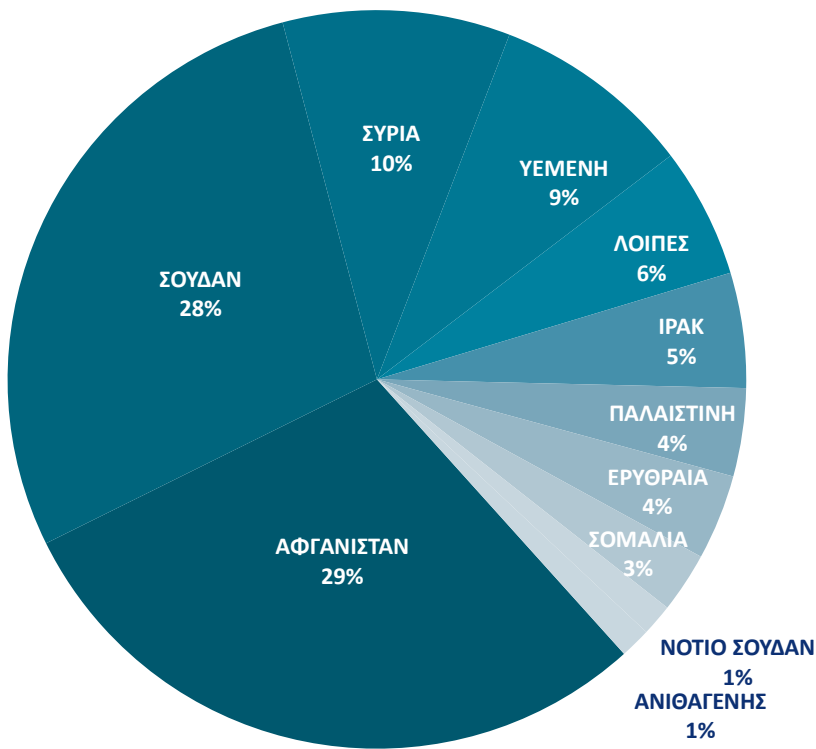
**9β. Επικουρική Προστασία σε Α' και Β' Βαθμό**



Γράφημα 20. Αριθμός αποφάσεων επικουρικής προστασίας που εκδόθηκαν στον Α' και Β' βαθμό ανά έτος. Το έτος 2026 αναφέρεται στις αποφάσεις επικουρικής προστασίας έως τον μήνα αναφοράς (Μάιος). Βλ. Παράρτημα Πίνακας 11β

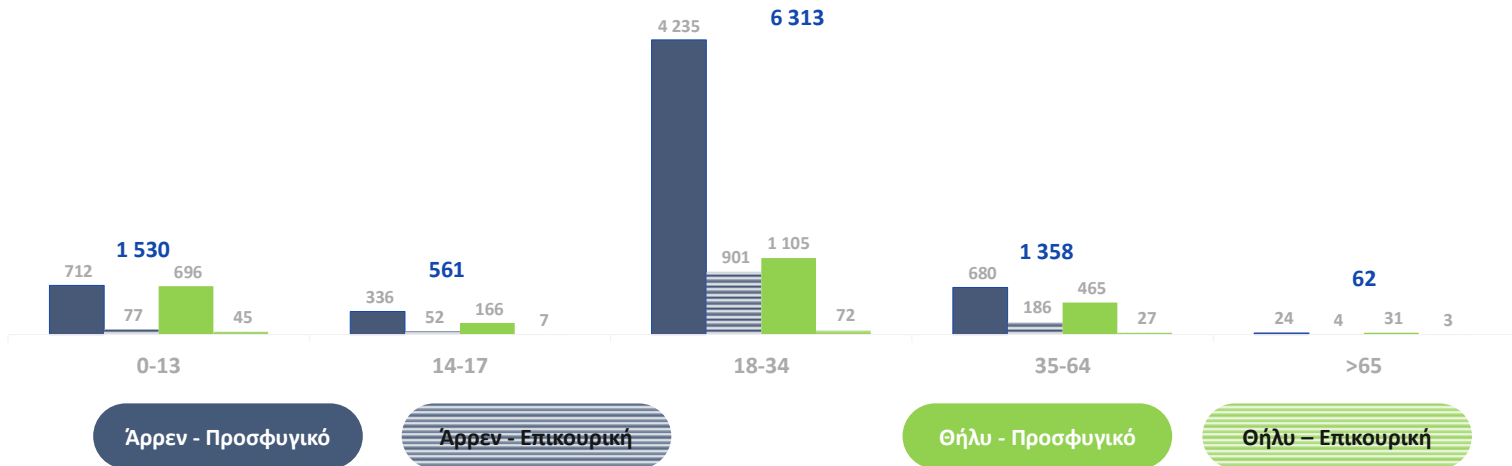
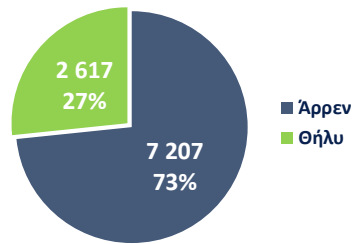
9γ. Θετικές Αποφάσεις σε Α΄ και Β΄ Βαθμό ανά εθνικότητα και ηλικιακή ομάδα

Από τις 9.824 Θετικές Αποφάσεις που εκδόθηκαν συνολικά στον Α΄ και Β΄ βαθμό από 1/1/2026 μέχρι 31/5/2026 το 57% αφορά πολίτες Αφγανιστάν και Σουδάν.



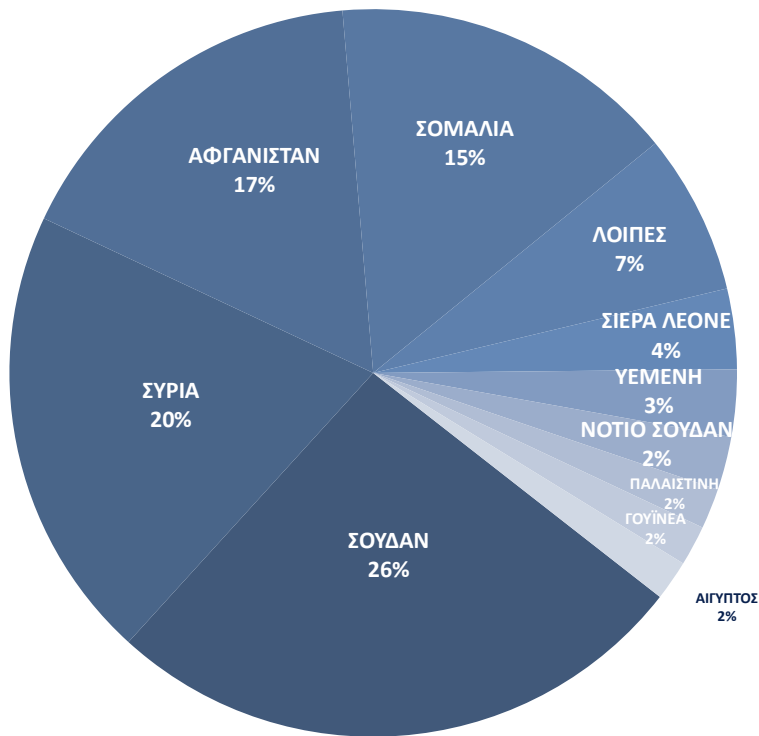
Γράφημα 21. Θετικές αποφάσεις (χορήγηση προσφυγικού καθεστώτος και επικουρικής προστασίας) 1ου Πενταμήνου 2026 ανά εθνικότητα (Κορυφαίες 10 εθνικότητες και κατανομή στις ηπείρους) - Βλ. Παράρτημα Πίνακας 11γ

Από 1/1/2026 μέχρι 31/5/2026 έχουν εκδοθεί 8.450 αποφάσεις προσφυγικού καθεστώτος και 1.374 επικουρικής προστασίας. Συνολικά από τις 9.824 θετικές αποφάσεις το 21% αφορά ανήλικους, το 64% προέρχεται από την ηλικιακή ομάδα 18-34 έτη, το 14% από την ηλικιακή ομάδα 35-64 έτη και το 1% από την ηλικιακή ομάδα 65+.

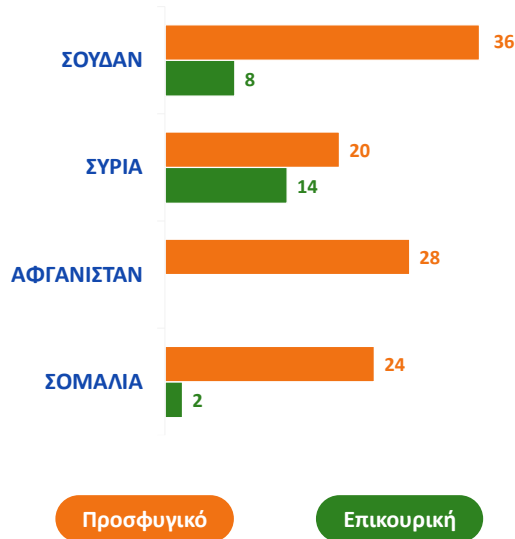


Γράφημα 22. Θετικές αποφάσεις (χορήγηση προσφυγικού καθεστώτος και επικουρικής προστασίας) 1ου Πενταμήνου 2026 ανά ηλικιακή ομάδα, φύλο και είδος απόφασης - Βλ. Παράρτημα Πίνακας 11δ

9δ. Θετικές Αποφάσεις ασυνόδευτων ανηλίκων σε Α' Βαθμό ανά εθνικότητα και ηλικιακή ομάδα

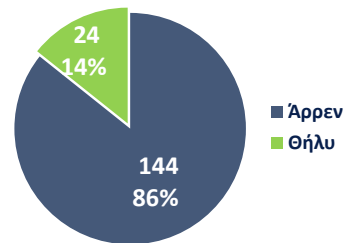


Από τις 168 Θετικές Αποφάσεις ασυνόδευτων ανηλίκων που εκδόθηκαν στον Α' βαθμό από 1/1/2026 μέχρι 31/5/2026 το 46% αφορά το Σουδάν και την Συρία.



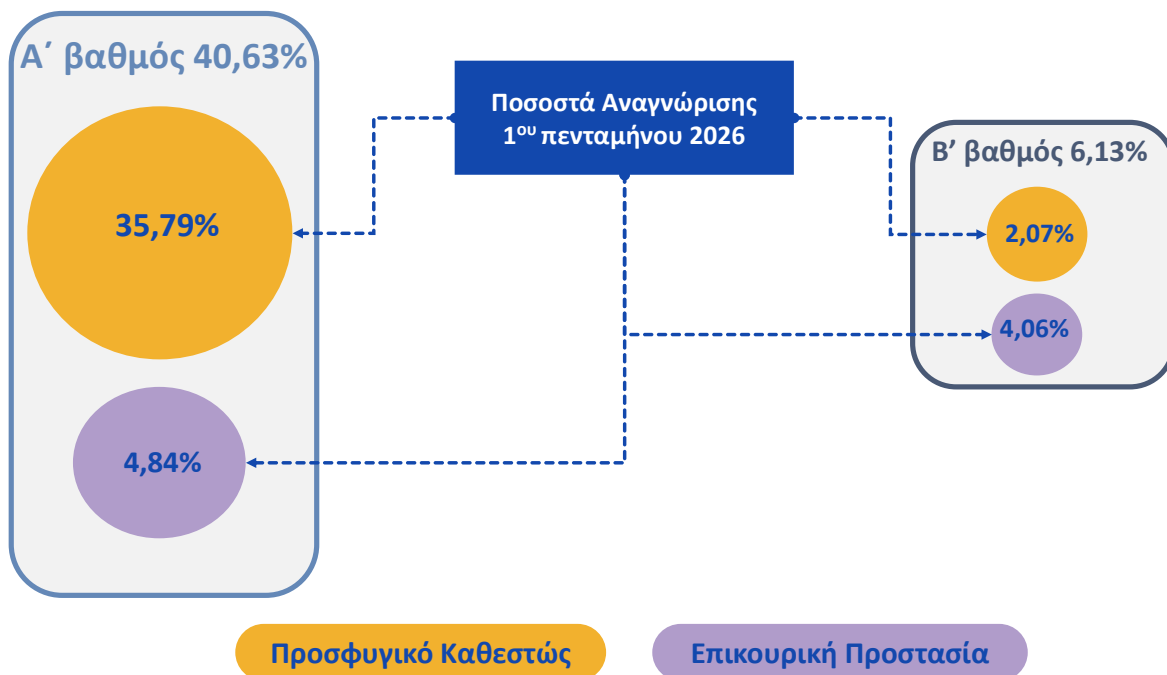
Γράφημα 23. Θετικές αποφάσεις (χορήγηση προσφυγικού καθεστώτος και επικουρικής προστασίας) ασυνόδευτων ανηλίκων στον Α' Βαθμό 1ου Πενταμήνου 2026 ανά εθνικότητα (Κορυφαίες εθνικότητες και κατανομή στις ηπείρους) - Βλ. Παράρτημα Πίνακας 11ε

Από 1/1/2026 μέχρι 31/5/2026 έχουν εκδοθεί 143 αποφάσεις προσφυγικού καθεστώτος και 25 επικουρικής προστασίας για τα ασυνόδευτα ανήλικα. Συνολικά από τις 168 θετικές αποφάσεις το 8% αφορά την ηλικιακή ομάδα 0-13 έτη και το 92% προέρχεται από την ηλικιακή ομάδα 14-17 έτη.

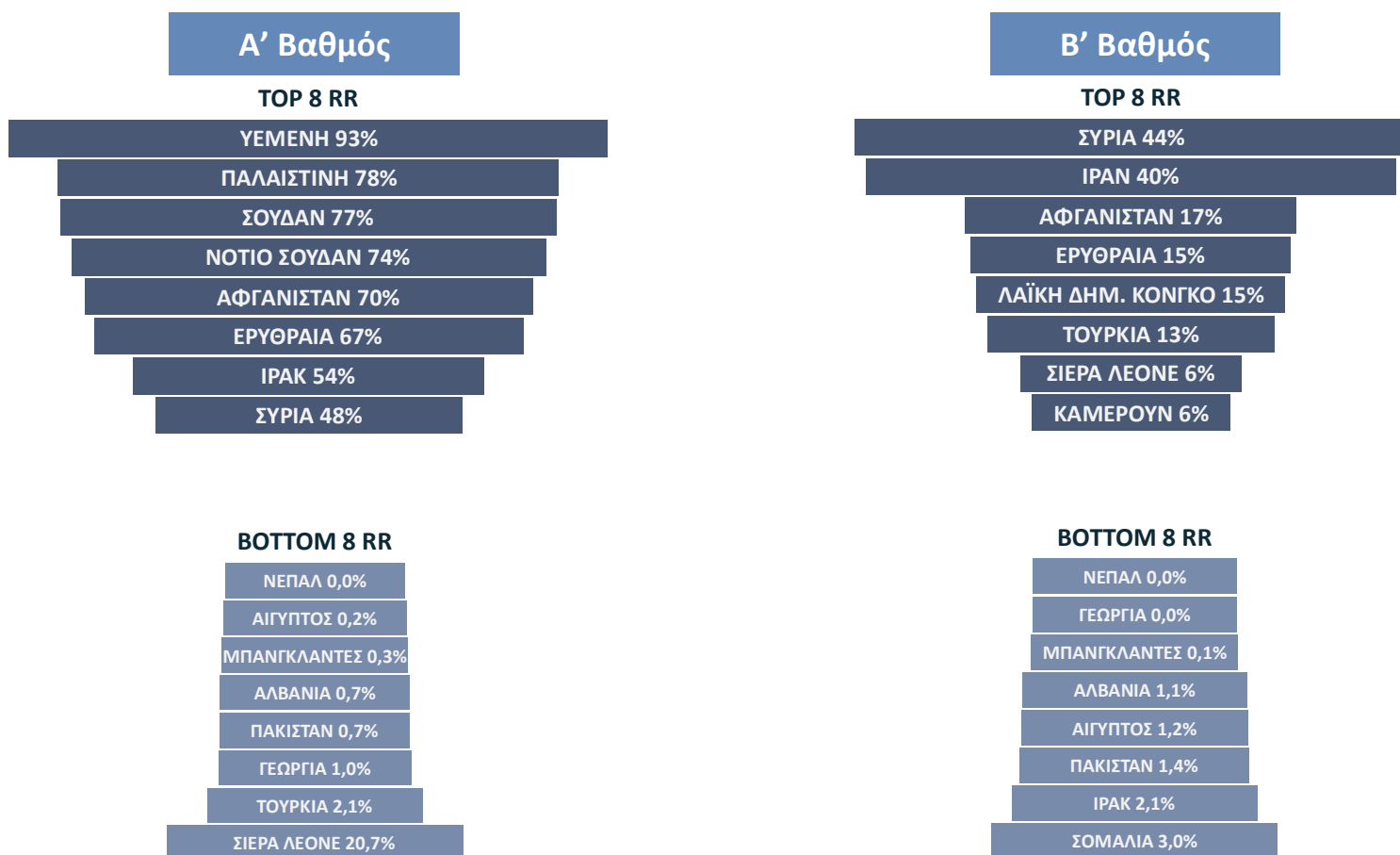


Γράφημα 24. Θετικές αποφάσεις (χορήγηση προσφυγικού καθεστώτος και επικουρικής προστασίας) ασυνόδευτων ανηλίκων στον Α' βαθμό 1ου Πενταμήνου 2026 ανά ηλικιακή ομάδα, φύλο και είδος απόφασης - Βλ. Παράρτημα Πίνακας 11στ

9ε. Ποσοστά Αναγνώρισης σε Α' και Β' Βαθμό



Γράφημα 25. Ποσοστά αναγνώρισης στον Α' και Β' βαθμό. Βλ. Παράρτημα Πίνακας 11ζ



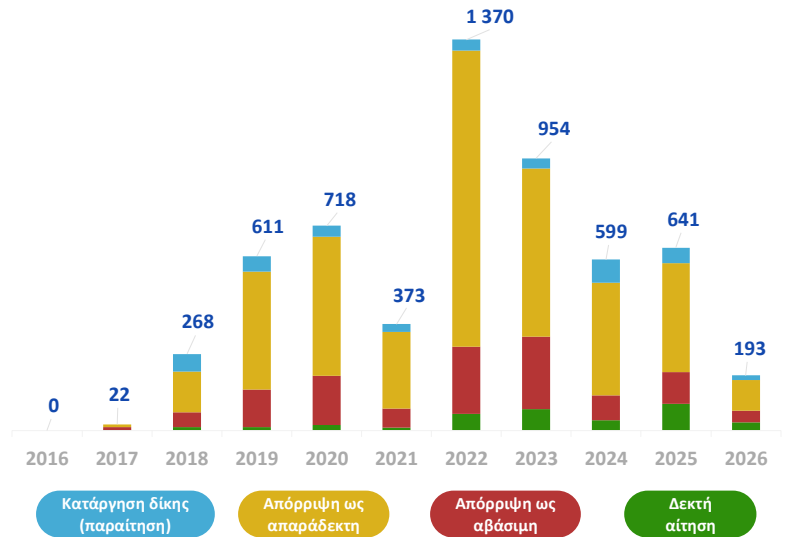
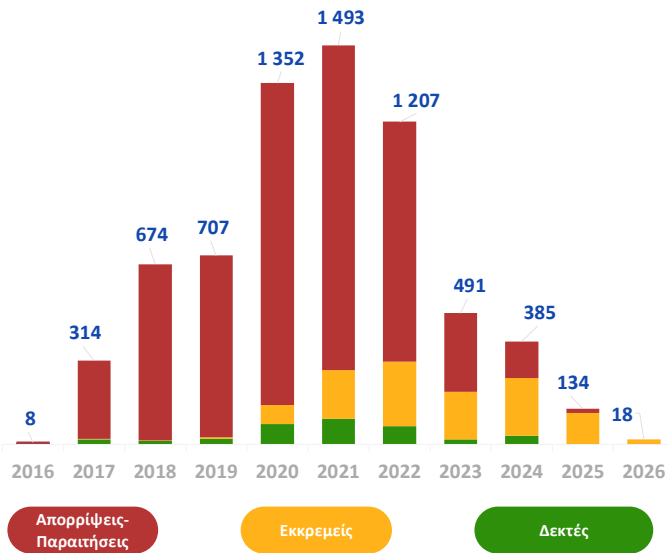
Γράφημα 26. Ποσοστά αναγνώρισης 1ου Πενταμήνου 2026 στον Α' και Β' βαθμό κορυφαίων και τελευταίων 8 εθνικοτήτων. Για τον υπολογισμό του ποσοστού αναγνώρισης στον Α' Βαθμό έχουν συμπεριληφθεί οι υπηκοότητες για τις οποίες έχουν εκδοθεί τουλάχιστον 175 αποφάσεις το 2026 και για τον Β' βαθμό τουλάχιστον 52. Βλ. Παράρτημα Πίνακας 11ζ

\*RR=Recognition Rate (Ποσοστό Αναγνώρισης)

## 10. Αιτήσεις Ακύρωσης κατά Αποφάσεων Β' βαθμού

Από το σύνολο των 6.783 Αιτήσεων Ακύρωσης (ανά έτος κατάθεσης) για το 15,2% εκκρεμεί η έκδοση απόφασης. Για το 84,8% των αιτήσεων έχει ολοκληρωθεί η διαδικασία και εξ αυτών 6,0% κρίθηκαν δεκτές και 94,0% απορρίφθηκαν.

Από το σύνολο των 5.749 Οριστικών Αποφάσεων Αιτήσεων Ακύρωσης (ανά έτος έκδοσης απόφασης) το 42% έχει εκδοθεί εντός του 2023, 2024, 2025 και 2026.



Γράφημα 27. Αιτήσεις ακύρωσης κατά αποφάσεων Β' βαθμού ανά έτος κατάθεσης της αίτησης (Αριστερά) - Αποφάσεις επί των Αιτήσεων ακύρωσης ανά έτος έκδοσης απόφασης (Δεξιά). Βλ. Παράρτημα Πίνακες 12α και 12β

\*Τα δεδομένα για τις αιτήσεις ακύρωσης είναι ενημερωμένα μέχρι 30/4/2026.

## 11α. Πρόγραμμα Ένταξης HELIOS+ (Ολοκληρωμένες Δράσεις Ένταξης Πολιτών Τρίτων Χωρών στην Αγορά Εργασίας)

Το πρόγραμμα HELIOS+ υλοποιείται από 1/1/2025 από τον Διεθνή Οργανισμό Μετανάστευσης (ΔΟΜ) σε όλες τις περιφέρειες της χώρας, μέσα από την ένταξή του στα Περιφερειακά Επιχειρησιακά Προγράμματα, και με χρηματοδότηση από το Ευρωπαϊκό Κοινωνικό Ταμείο (ΕΚΤ+).

Απευθύνεται σε δικαιούχους διεθνούς και προσωρινής προστασίας, με στόχο να υποστηριχθεί η ανεξάρτητη διαβίωσή τους και η διαδικασία κοινωνικής τους ένταξης, μέσα από την παροχή των ακόλουθων ολοκληρωμένων υπηρεσιών:

- υποστήριξη της αυτόνομης διαβίωσης
- συμβουλευτική ένταξης
- εκμάθηση ελληνικής γλώσσας
- διευκόλυνση της πρόσβασης στην αγορά εργασίας
- ευαισθητοποίηση της τοπικής κοινωνίας και προώθηση της κοινωνικής συνοχής

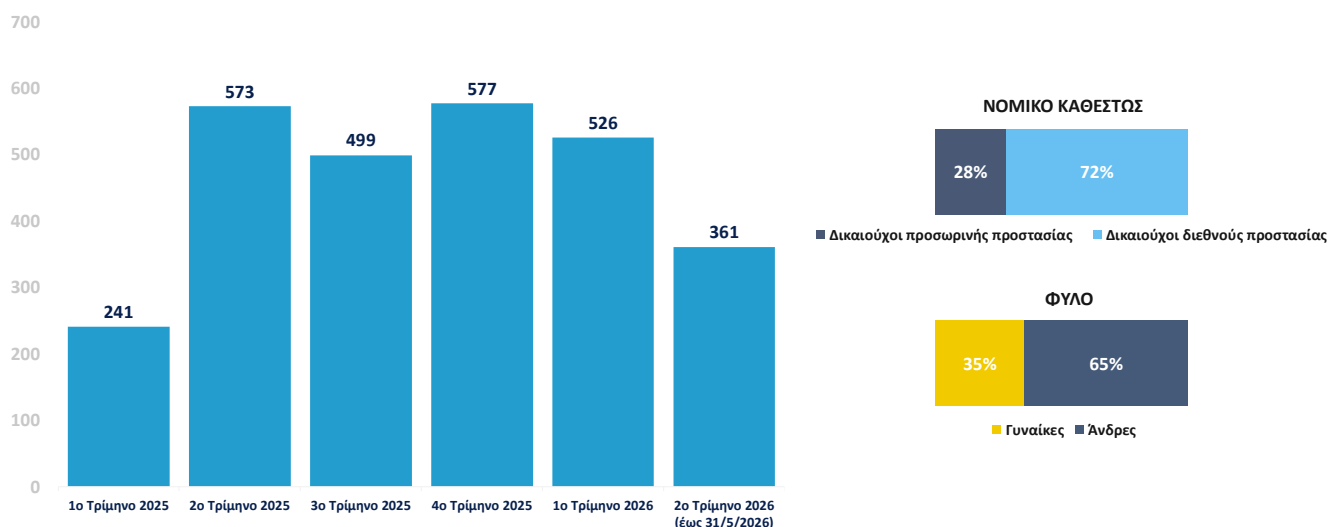
Το Υπουργείο Μετανάστευσης και Ασύλου, διά της Διεύθυνσης Κοινωνικής Ένταξης, παρακολουθεί την υλοποίηση του φυσικού αντικείμενου του προγράμματος HELIOS+, όπως αυτή αποτυπώνεται και μέσα από τα σχετικά μηνιαία Ενημερωτικά Φύλλα (Factsheets) που δημοσιοποιεί ο Φορέας Υλοποίησης στην επίσημη ιστοσελίδα του προγράμματος.

Από 1/1/2025 μέχρι και 31/5/2026, έχουν εγγραφεί στο πρόγραμμα 2.777 άτομα. Μεταξύ αυτών, 1.503 άτομα έχουν λάβει επιδότηση ενουκίου, 1.792 άτομα έχουν λάβει υπηρεσίες συμβουλευτικής ένταξης και 1.718 άτομα έχουν λάβει υπηρεσίες εργασιακής συμβουλευτικής.

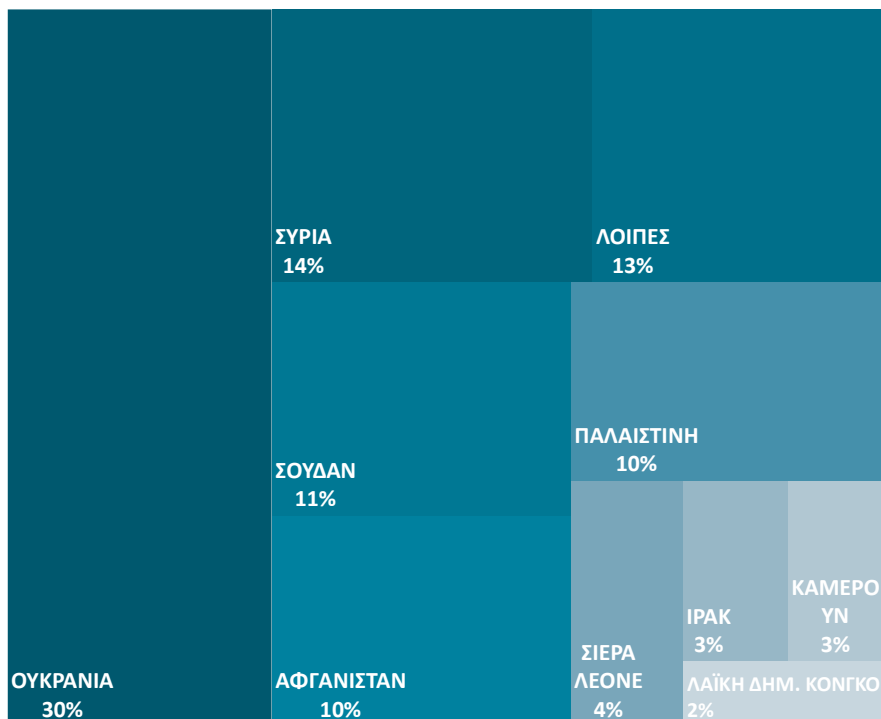


Μάιος 2026:  
2 777

Συνολικά εγγεγραμμένοι ωφελούμενοι από την έναρξη του έργου



Γράφημα 28. Εγγεγραμμένοι στο HELIOS+ ανά Τρίμηνο. Βλ. Παράρτημα Πίνακας 13



Το 55% των συνολικά 2.777 εγγεγραμμένων ωφελούμενων από 1/1/2025 έως 31/5/2026 προέρχεται από την Ουκρανία, την Συρία και το Σουδάν.

Γράφημα 29. Εγγεγραμμένοι στο HELIOS+ ανά Εθνικότητα. Βλ. Παράρτημα Πίνακας 14

## 11β. Πρόγραμμα Ένταξης HELIOS JUNIOR (Ολοκληρωμένες Δράσεις Ένταξης Πολιτών Τρίτων Χωρών στην Αγορά Εργασίας)

Το πρόγραμμα HELIOS Junior υλοποιείται από 1/10/2024 από τον Διεθνή Οργανισμό Μετανάστευσης (ΔΟΜ) σε συνεργασία με έμπειρους εταίρους υλοποίησης και χρηματοδότηση από το Ταμείο Ασύλου, Μετανάστευσης και Ένταξης (AMIF) της Ευρωπαϊκής Ένωσης. Απευθύνεται σε πολίτες τρίτων χωρών, ηλικίας 18-21 ετών, που διαμένουν νόμιμα στην Ελλάδα και έφτασαν στη χώρα ως ασυνόδευτοι ανήλικοι, με στόχο την υποστήριξή τους κατά την έξοδό τους από προηγούμενες δομές φιλοξενίας, την ομαλή μετάβασή τους σε συνθήκες αυτόνομης διαβίωσης και τη διευκόλυνση της ένταξής τους στην ελληνική κοινωνία και αγορά εργασίας. Συνοπτικά οι παρεχόμενες υπηρεσίες προς τους ωφελούμενους του προγράμματος αφορούν:

- στέγαση σε μισθωμένα και πλήρως εξοπλισμένα διαμερίσματα και υποστήριξη ως προς την αυτόνομη διαβίωση
- ανάπτυξη ατομικού πλάνου ένταξης και συνεχής παρακολούθηση και υποστήριξη της ενταξιακής πορείας
- ατομική συμβουλευτική, διασύνδεση με την τυπική εκπαίδευση και εκπαιδευτικούς φορείς για την παρακολούθηση προγραμμάτων εκμάθησης ελληνικών και επαγγελματικής κατάρτισης, υποστήριξη στην πιστοποίηση γνώσεων και δεξιοτήτων
- παροχή μηνιαίου χρηματικού βοηθήματος για την κάλυψη βασικών αναγκών

Το Υπουργείο Μετανάστευσης και Ασύλου, μέσω της Διεύθυνσης Κοινωνικής Ένταξης, παρακολουθεί την υλοποίηση του φυσικού αντικείμενου του προγράμματος HELIOS Junior, όπως αυτή καταγράφεται και αποτυπώνεται στα μηνιαία Ενημερωτικά Φύλλα (Factsheets) που δημοσιοποιεί ο Φορέας Υλοποίησης στην επίσημη ιστοσελίδα του προγράμματος.

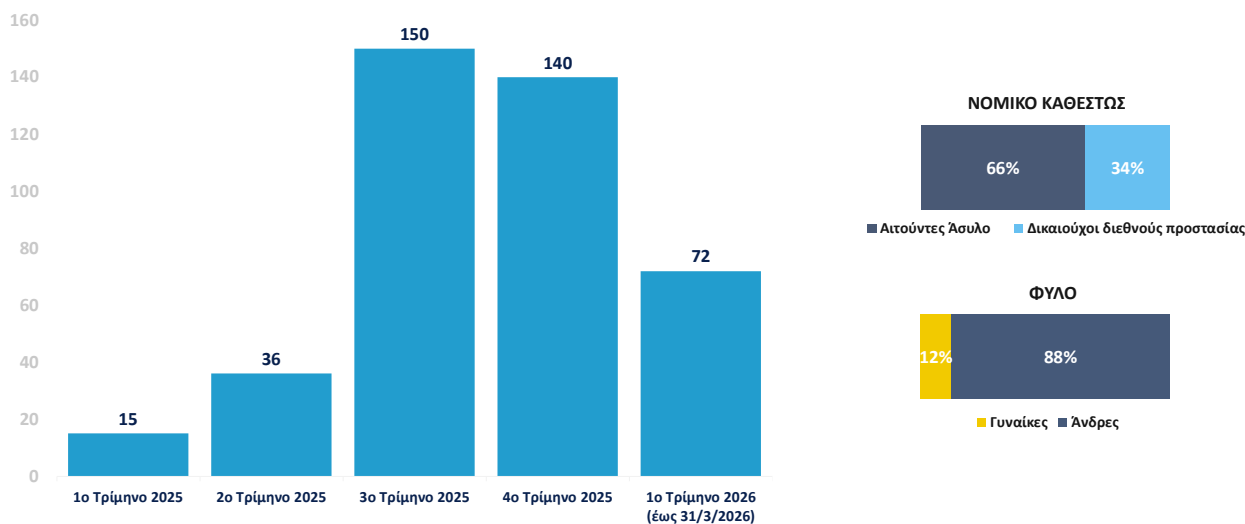
Από 1/1/2025 μέχρι και 31/3/2026, έχουν εγγραφεί στο πρόγραμμα 413 άτομα.

(Από 1/2/2026 οι εγγραφές νέων ωφελούμενων στο πρόγραμμα έχουν σταματήσει, με εξαίρεση ορισμένες περιπτώσεις που αφορούν ευάλωτα άτομα. Το πρόγραμμα, ωστόσο, συνεχίζει να υλοποιείται έως την προβλεπόμενη ημερομηνία λήξης του για τους ήδη εγγεγραμμένους ωφελούμενους.)

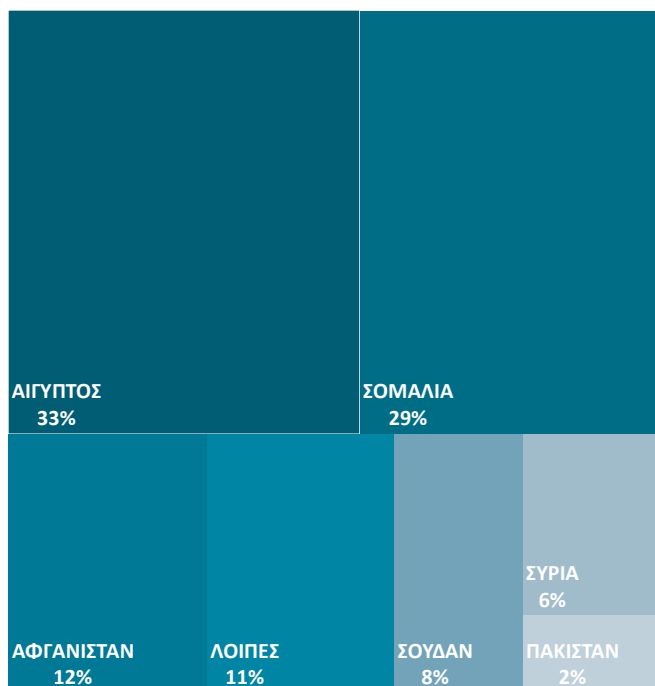


Μάρτιος 2026:  
413

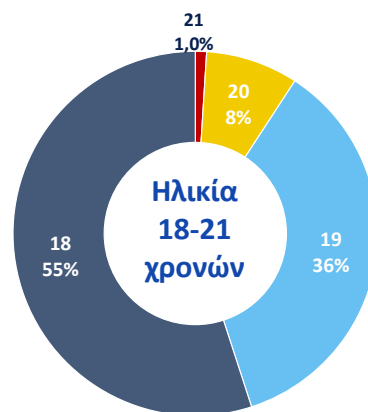
Συνολικά εγγεγραμμένοι ωφελούμενοι από την έναρξη του έργου Helios Junior



Γράφημα 30. Εγγεγραμμένοι στο HELIOS JUNIOR ανά Τρίμηνο. Βλ. Παράρτημα Πίνακας 15



Το 74% των συνολικά 413 εγγεγραμμένων ωφελούμενων από 1/1/2025 έως 31/3/2026 προέρχεται από την Αίγυπτο, τη Σομαλία και το Αφγανιστάν.

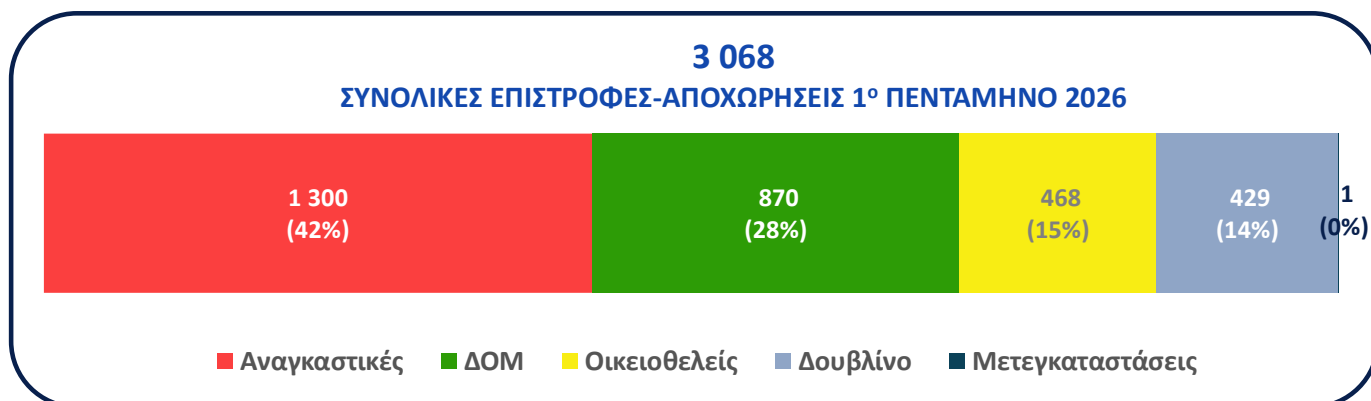
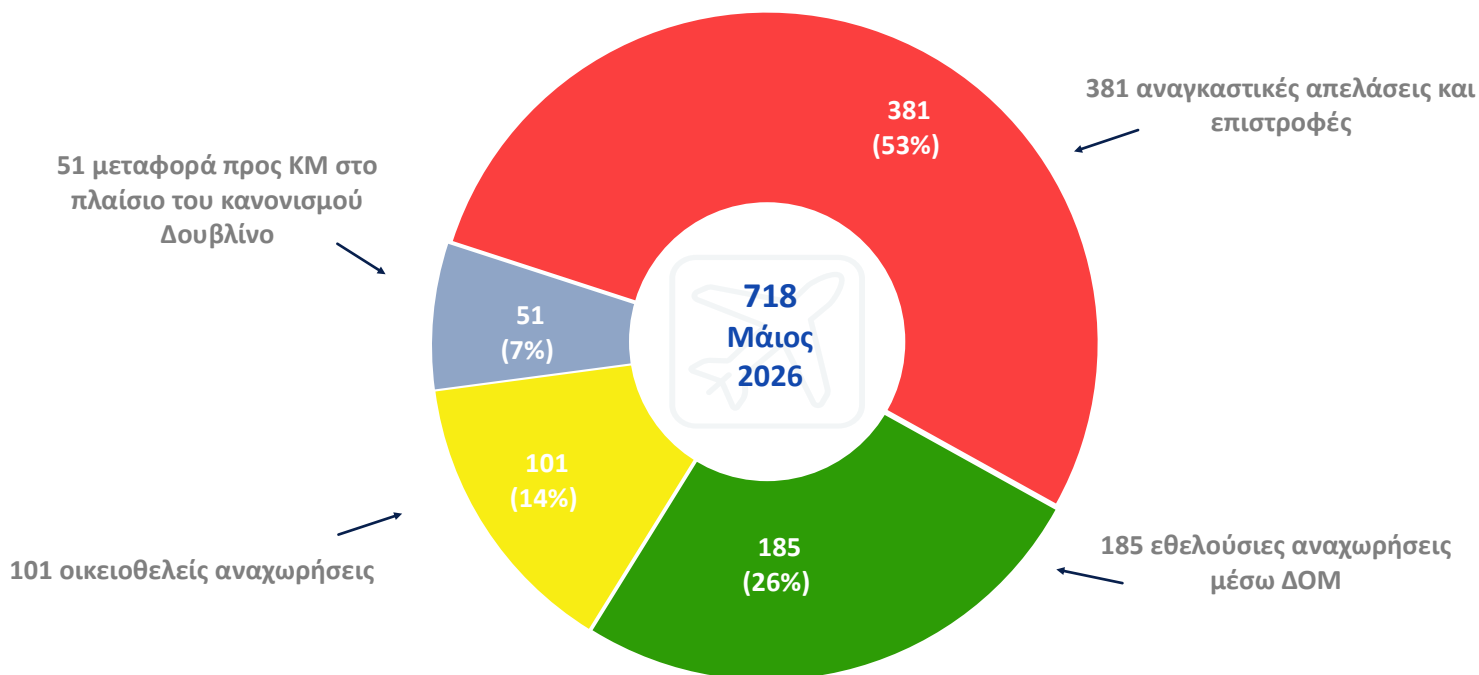


Γράφημα 31. Εγγεγραμμένοι στο HELIOS JUNIOR ανά Εθνικότητα και ηλικία. Βλ. Παράρτημα Πίνακας 16

## 12. Επιστροφές - Αποχωρήσεις

Τον Μάιο του 2026 οι αποχωρήσεις που πραγματοποιήθηκαν από την Ελλάδα προς τρίτες χώρες εκτός της Ε.Ε., καθώς και προς χώρες μέλη της Ευρωπαϊκής Ένωσης είναι οι ακόλουθες:

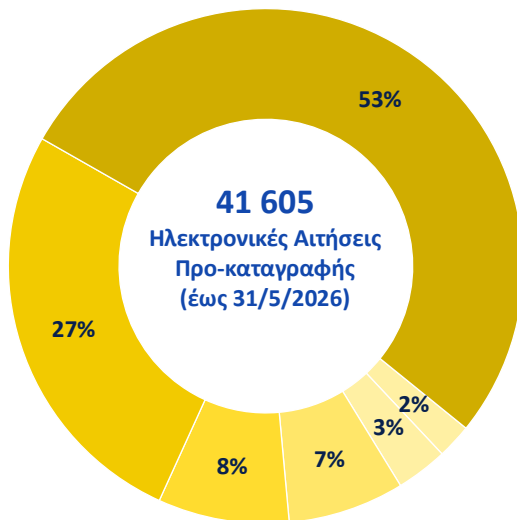
- 381 αναγκαστικές απελάσεις και επιστροφές υπηκόων τρίτων χωρών, βάσει συμφωνιών της Ευρωπαϊκής Ένωσης, αλλά και διμερών συμφωνιών της χώρας μας.
- 185 εθελούσιες αναχωρήσεις μέσω ΔΟΜ.
- 101 οικειοθελείς αναχωρήσεις μεταναστών από τη χώρα μας προς τις χώρες καταγωγής τους.
- 51 μεταφορές προς κράτη-μέλη της Ευρωπαϊκής Ένωσης στο πλαίσιο του Κανονισμού του Δουβλίνου.
- Επιστροφές στο πλαίσιο της κοινής δήλωσης ΕΕ - Τουρκίας δεν έχουν πραγματοποιηθεί από τον Μάιο του 2020 λόγω του Covid-19. Να σημειωθεί ότι οι Ελληνικές αρχές ζήτησαν από τις Τουρκικές να επαναλάβουν τις επιστροφές βάσει της Κοινής Δήλωσης ΕΕ-Τουρκίας.
- Συνολικά, τον Μάιο αποχώρησαν από την χώρα 718 άτομα, ενώ αφίχθηκαν 3.766.



Γράφημα 32. Επιστροφές-Αποχωρήσεις - Βλ. Παράρτημα Πίνακας 17.

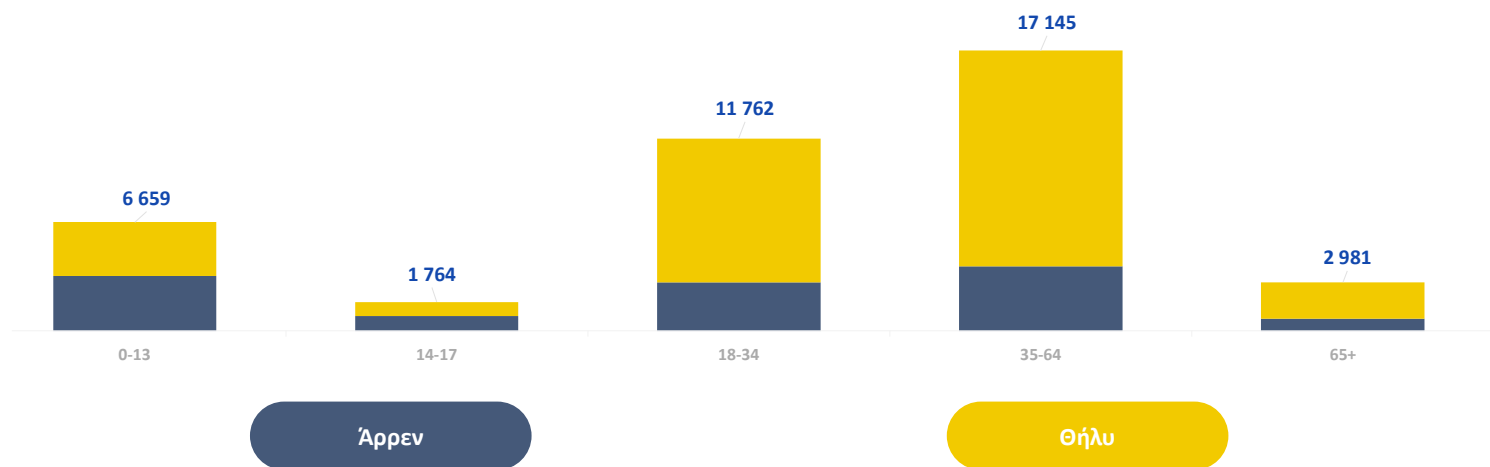
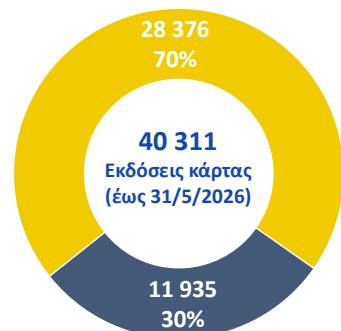
\*Όλοι οι πίνακες περιλαμβάνονται στο Παράρτημα Α

13. Ειδική Έκδοση – Μεταναστευτικές ροές υπηκόων Ουκρανίας λόγω πολέμου



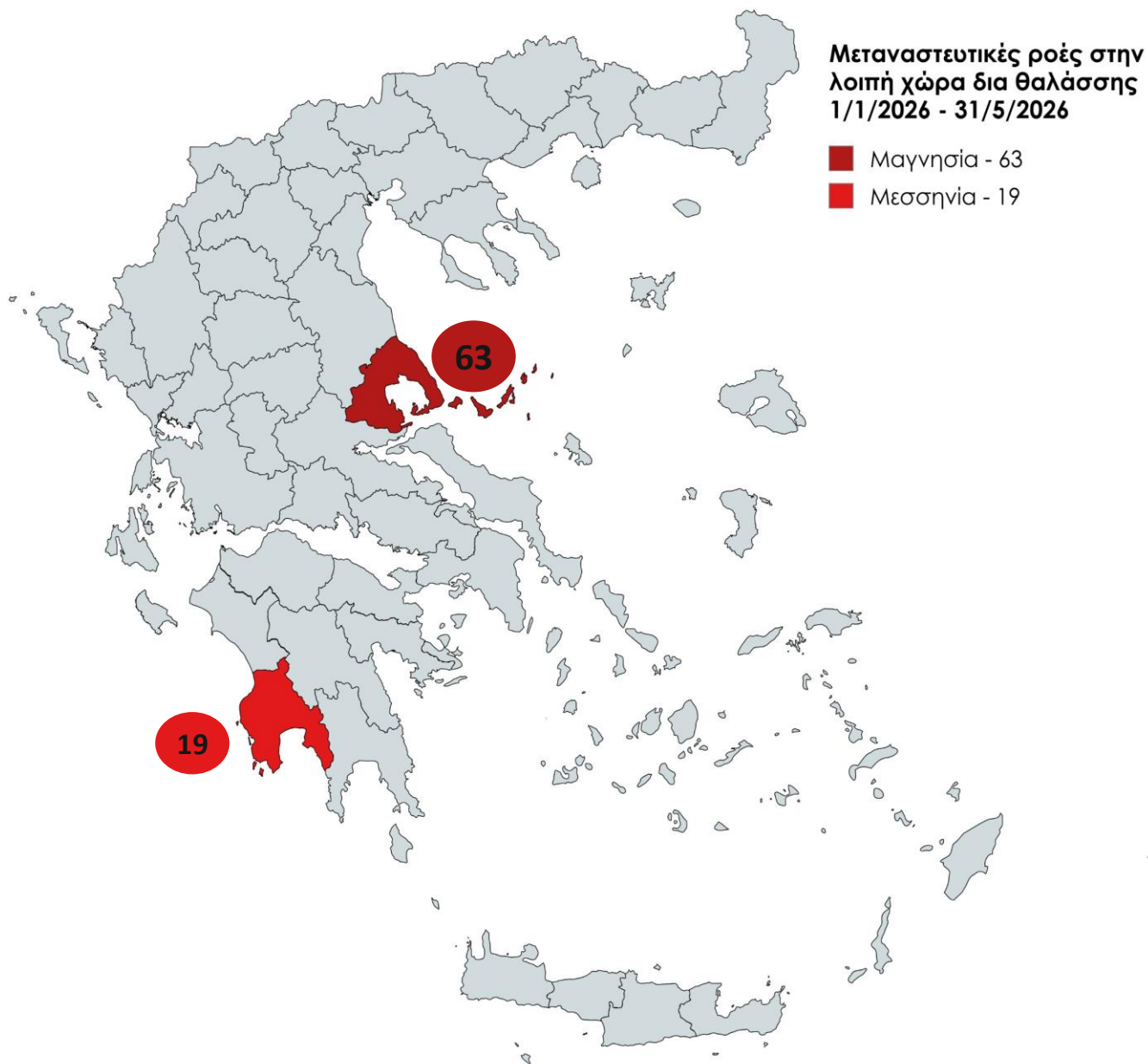
Γράφημα 33. Σύνολο ηλεκτρονικών αιτήσεων προ-καταγραφής (Μάιος 2026) - Βλ. Παράρτημα Πίνακας 18

Μέχρι 31/5/2026 είχαμε 40.311 εκδόσεις κάρτας για άδεια προσωρινής προστασίας σε εκτοπισθέντες Ουκρανούς όπου το 70% αφορά γυναίκες και το 30% άνδρες.



Γράφημα 34. Σύνολο εκδόσεων κάρτας Ουκρανών για άδεια προσωρινής προστασίας ανά ηλικιακή ομάδα και φύλο (Μάιος 2026) - Βλ. Παράρτημα Πίνακας 19

#### 14. Ειδική Έκδοση – Μεταναστευτικές ροές στην λοιπή χώρα δια θαλάσσης



Γράφημα 35. Μεταναστευτικές ροές στην λοιπή χώρα δια θαλάσσης (1/1/2026-31/5/2026) - Βλ. Παράρτημα Πίνακας 20